



**Commune de Genolier**  
**Municipalité**

**Préavis N° 15 / 2022**  
**Au Conseil communal**

**Comptes 2021**

Jean Zucchello, Municipal  
André Darmon, Syndic

## Table des matières

Introduction	3
Préambule	4
Comptes de fonctionnement par ordre administratif	5
Charges et revenus par nature	48
Bilan	50
Tableaux des investissements, placements, emprunts et réserves	52
Autofinancement	57
Maîtrise des charges	58
Conclusions	59
ANNEXES: Rapports de révision	61

## Introduction

Monsieur le Président,  
Mesdames et Messieurs les Conseillers(ères),

En vertu de l'article 110 du règlement du Conseil communal du 11.9.2014 qui prévoit que :

Le rapport de la Municipalité sur la gestion et les comptes arrêtés au 31 décembre précédent, accompagnés du rapport-attestation du réviseur, sont remis au Conseil au plus tard le 31 mai de chaque année et envoyés à la commission des finances.

Le vote en temps normal sur la gestion et les comptes intervient avant le 30 juin de chaque année (art. 114).

Ce rapport comprend notamment :

- ⇒ les comptes annuels clos au 31 décembre 2021
- ⇒ les inventaires généraux des biens de la commune
- ⇒ un rapport circonstancié sur la gestion de chacun des dicastères avec mention de la suite qui a été donnée aux vœux et observations sur la gestion de l'année précédente.

La Municipalité a l'honneur de vous présenter ci-après son rapport de l'exercice 2021.

Le bouclage des comptes fait ressortir un excédent de recettes de :

**SFr. 265'140.57**

L'autofinancement pour l'année 2021 présente un montant positif de :

**SFr. 3'006'898.01**

## Préambule

Le résultat de l'exercice 2021 présente un excédent de recettes, avant amortissements ordinaires/extraordinaires et attributions/prélèvements aux réserves, soit le cash Flow (autofinancement) positif suivant :

SFr. 3'006'898.01

Après amortissements ordinaires/extraordinaires, attributions et prélèvements sur fonds de réserve, attributions et prélèvements sur financements spéciaux, le résultat de l'exercice 2021 se solde par un excédent de recettes de

SFr. 265'140.57

De plus vous trouverez des comparaisons, analyses et commentaires de la manière suivante :

- ⇒ comptes de l'exercice 2021, par rapport aux comptes 2020
- ⇒ comptes de l'exercice par rapport au budget 2021
- ⇒ évolution et comparaisons de 2013 à 2021

### Résultat

La ventilation du résultat comptable est documentée sur les pages "Résumé du boucllement" et "Autofinancement"

### Comptes de fonctionnement

L'ensemble des comptes de fonctionnement vous est présenté et, où nous le jugeons nécessaire, un certain nombre de rubriques sont brièvement commentées sur les mêmes pages.

### Bilans comparés

Le bilan 2021 de la commune est présenté et quelques rubriques de ce bilan vous sont détaillées

- ⇒ Investissements
- ⇒ Titres et placements
- ⇒ Emprunts et engagements
- ⇒ Fonds propres
- ⇒ Autofinancement

Comptes de fonctionnement

<b>10</b>	<b>AUTORITÉS</b>	<b>622'037.29</b>	<b>120'713.10</b>	<b>490'000</b>	<b>-</b>	<b>459'304</b>	<b>19</b>
-----------	------------------	-------------------	-------------------	----------------	----------	----------------	-----------

Comptes		Comptes 2021		Budget 2021		Comptes 2020	
N°	Désignation	charges	produits	charges	produits	charges	produits
<b>100</b>	<b>CONSEIL COMMUNAL</b>	<b>33'636.70</b>	<b>-</b>	<b>21'800</b>	<b>-</b>	<b>14'968</b>	<b>-</b>
100.300	COMMISSIONS	20'994.15		15'200		7'540	
100.301	SALAIRES SECRETARIAT	10'100.00		5'000		6'340	
100.303	SECRETARIAT AVS AC AF	1'127.45		600		706	
100.306	FRAIS	1'415.10		1'000		382	

100.300 Plus de préavis, plus de séances de commissions qu'en 2020. Votations fédérales et Elections communales.

**ADA**

<b>101</b>	<b>MUNICIPALITÉ</b>	<b>588'400.59</b>	<b>120'713.10</b>	<b>468'200</b>	<b>-</b>	<b>444'336</b>	<b>19</b>
101.301	AUTORITES VACATIONS	208'351.35		206'000		195'307	
101.303	AUTORITES AVS AC AF	13'283.70		12'000		14'809	
101.305	AUTORITES LAA APG	1'213.20		1'200		1'180	
101.306	REMBOURSEMENT FRAIS DU PERSONNEL	7'991.30		7'500		6'519	
101.317	RECEPTIONS ET MANIFESTATIONS	43'817.68		81'500		24'376	
101.318	PREST SERVICES & AVOCATS	206'043.36		160'000		202'145	
101.331	AMORTISSEMENT	107'700.00		-		-	
101.436	PART TIERS		120'713.10		-		19

**ADA**

101.301 Vacances pour 5,5 municipaux au 2e semestre.

101.317 Moins d'évènements et manifestations que prévu au budget à cause du COVID .

101.318 Diverses études de bureaux d'ingénieurs , Soutien NRTV (Fr. 10'000.-). Fiduciaire et conseils divers , honoraires d'avocats pour affaires litigieuses et frais de notaires , Service SIR de sécurité(Fr. 31'000.- au lieu de Fr. 10'000.- au budget), Consulting TVA, Archiviste, etc. Travaux d'étude pour la mise à jour des données réseaux et des dangers naturels (Fr. 26'000.-). Etude ascenseur 1912 plus conséquente. Etude trottoir Rte du Muids sera refacturée en 2022.

101.331 Imputation et Amortissement du Préavis "Prestations SIR 2015-20" (CHF 107'700.-)

101.436

<b>11</b>	<b>ADMINISTRATION</b>	<b>643'527.47</b>	<b>402'188.03</b>	<b>267'560</b>	<b>2'500</b>	<b>260'874</b>	<b>1'874</b>
-----------	-----------------------	-------------------	-------------------	----------------	--------------	----------------	--------------

Comptes		Comptes 2021		Budget 2021		Comptes 2020	
N°	Désignation	Charges	Produits	Charges	Produits	Charges	Produits
<b>110</b>	<b>ADMINISTRATION</b>	<b>643'527.47</b>	<b>402'188.03</b>	<b>267'560</b>	<b>2'500</b>	<b>260'874</b>	<b>1'874</b>
110.301	ADMIN SALAIRES	117'082.80		137'500		135'579	
110.303	ADMIN AVS AC AF	11'988.00		12'850		12'860	
110.304	ADMIN LPP	11'499.25		12'900		13'234	
110.305	ADMIN LAA APG	2'154.40		2'950		2'759	
110.306	FRAIS DU PERSONNEL	2'252.85		3'000		994	
110.309	COURS CADEAUX Naturando	1'312.20		3'000		957	
110.318	PORTS & FRAIS CCP & TWINT	16'765.92		15'000		14'528	
110.318.1	FRAIS TELEPHONES	11'861.75		11'000		9'990	
110.318.2	ASSURANCES RC COMMUNE	10'180.75		10'060		10'117	
110.319	COTISATIONS A INST PRIVEES	26'242.40		28'000		26'832	
110.365	DONS & SUBVENTIONS	5'100.00		5'000		7'700	
110.365.1	AIDES CULTURE LOISIRS	24'087.15		23'300		22'325	
110.380	ATTRIB FONDS RES (9282.1+9282.7)	403'000.00		3'000		3'000	
110.431	AUTORISATION PERMIS TEMP		660.00		2'500		1'095
110.435	VENTES PLANS LIVRES GENOL		76.00		-		187
110.436	REMBOURSEMENT DE TIERS		401'452.03		-		592

110.318 Frais Twint et intérêts négatifs en plus.

110.380 Fr. 3000.- à Culture et Fr. 400'00.- à Fonds Travaux futurs. (cf 110.436).

110.436 Solde de participation CDG aux frais d'infrastructures(routes, etc.) selon convention pour l'extention.(CHF 400'000.- sur 9282.1)

ADA

<b>12</b>	<b>SERVICE DE L'ÉCONOMAT</b>	<b>44'861.57</b>	<b>-</b>	<b>43'100</b>	<b>-</b>	<b>30'040</b>	<b>-</b>
-----------	------------------------------	------------------	----------	---------------	----------	---------------	----------

Comptes		Comptes 2021		Budget 2021		Comptes 2020	
N°	Désignation	Charges	Produits	Charges	Produits	Charges	Produits
<b>120</b>	<b>SERVICE DE L'ÉCONOMAT</b>	<b>44'861.57</b>	<b>-</b>	<b>43'100</b>	<b>-</b>	<b>30'040</b>	<b>-</b>
120.310	F.BUR ABONNEMENTS PARUTIONS	33'129.17		30'000		21'480	
120.311	ACHATS MOBILIER MACHINES BUREAU	10'391.00		12'100		8'097	
120.315	ENTRETIEN MOBILIER MACH BUREAU	1'341.40		1'000		463	

120.310 Annonces emplois, photocopies impressions élections en plus.

ADA

<b>16</b>	<b>TOURISME</b>	<b>24'008.14</b>	<b>24'008.14</b>	<b>28'000</b>	<b>28'000</b>	<b>30'749</b>	<b>30'749</b>
-----------	-----------------	------------------	------------------	---------------	---------------	---------------	---------------

Comptes		Comptes 2021		Budget 2021		Comptes 2020	
N°	Désignation	Charges	Produits	Charges	Produits	Charges	Produits
<b>160</b>	<b>TOURISME</b>	<b>24'008.14</b>	<b>24'008.14</b>	<b>28'000</b>	<b>28'000</b>	<b>30'749</b>	<b>30'749</b>
160.314	ENTRETIEN TOURISME	2'436.04		-		10'309	
160.352	TAXE SEJOUR AU CONSEIL REGIONAL	19'953.55		25'900		18'907	
160.381	ATTRIBUTION FIN SPECIAUX(9280.6)	1'618.55		2'100		1'533	
160.406	TAXE COMMUNALE DE SEJOUR		21'572.10		28'000		20'440
160.481	PRELEVEMENT FDS RESERVE(9280.6)		2'436.04		-		10'309

**PCO**

160.314 Compléments Région de Nyon(tourisme nature et corridors Pied du Jura) financés par le fonds de réserve (cf 160.481)  
 160.381 Seuls 7,5 % des taxes de séjour restent à la commune.

<b>17</b>	<b>SPORTS</b>	<b>143'079.24</b>	<b>43'438.13</b>	<b>87'520</b>	<b>4'500</b>	<b>83'732</b>	<b>4'800</b>
-----------	---------------	-------------------	------------------	---------------	--------------	---------------	--------------

Comptes		Comptes 2021		Budget 2021		Comptes 2020	
N°	Désignation	Charges	Produits	Charges	Produits	Charges	Produits
<b>170</b>	<b>SPORTS</b>	<b>143'079.24</b>	<b>43'438.13</b>	<b>87'520</b>	<b>4'500</b>	<b>83'732</b>	<b>4'800</b>
170.301	SPORTS SALAIRES	16'445.40		19'700		16'514	
170.303	SPORTS AVS AC AF	1'562.40		2'300		1'613	
170.304	SPORTS LPP	1'446.00		2'160		1'532	
170.305	SPORTS LAA APG	254.05		360		269	
170.311	ACHATS MACHINES MATERIEL	22'255.60		16'000		1'602	
170.312	ECLAIRAGE TERRAINS SPORT	1'006.60		1'500		1'428	
170.314	ENTRETIEN TERRAINS SPORT	55'756.41		36'500		51'374	
170.331	AMORTISSEMENT (9143.39)	36'152.78		-		-	
170.365	AIDE SPORT	8'200.00		9'000		9'400	
170.451	SPORTS Subventions cantonales		2'235.00		-		-
170.436	PART DE TIERS		5'050.35		4'500		4'800
170.481	PRELEV. FONDS RES/REPORT BILAN (9282.1)		36'152.78		-		-

- 170.311 Compléments: bac à sable, jeux sur ressort et tobogan place de jeux(+CHF 10'000), hors budget.  
 170.314 Complément d'aménagements autour fitness, bac à sable et tobogan avec dalles anti-choc, etc.(+CHF 13'000), Débroussaillage La Colline, armoire électrique Bally et barrière Charrière en plus (+CHF 22'000.-), hors budget.  
 170.331 Mise aux normes Terrain de Foot Préavis 54/20 (170.481 Amort. s/10 ans)

**PCO**

<b>18</b>	<b>TRANSPORTS PUBLICS</b>	<b>173'375.65</b>	<b>19'705.00</b>	<b>160'400</b>	<b>24'000</b>	<b>169'585</b>	<b>14'490</b>
-----------	---------------------------	-------------------	------------------	----------------	---------------	----------------	---------------

Comptes		Comptes 2021		Budget 2021		Comptes 2020	
N°	Désignation	Charges	Produits	Charges	Produits	Charges	Produits
<b>180</b>	<b>TRANSPORTS PUBLICS</b>	<b>173'375.65</b>	<b>19'705.00</b>	<b>160'400</b>	<b>24'000</b>	<b>169'585</b>	<b>14'490</b>
180.318	PREST SERVICES ABT CFF	28'000.00		28'000		28'000	
180.351	PART TRANSP. REGION	145'375.65		132'400		141'585	
180.436	PART TIERS CARTES CFF		19'705.00		24'000		14'490

- 180.436 Amélioration de la vente des cartes journalières par rapport à 2020.

**ADA**

<b>19</b>	<b>SERVICE INFORMATIQUE</b>	<b>40'413.72</b>	<b>-</b>	<b>42'500</b>	<b>-</b>	<b>25'764</b>	<b>-</b>
-----------	-----------------------------	------------------	----------	---------------	----------	---------------	----------

Comptes		Comptes 2021		Budget 2021		Comptes 2020	
N°	Désignation	Charges	Produits	Charges	Produits	Charges	Produits
<b>190</b>	<b>SERVICE INFORMATIQUE</b>	<b>40'413.72</b>	<b>-</b>	<b>42'500</b>	<b>-</b>	<b>25'764</b>	<b>-</b>
190.311	ACHATS MATERIEL LOGICIELS	13'397.75		17'000		13'028	
190.318	MAINTENANCE HONORAIRES	24'015.97		22'500		9'736	
190.380	ATTRIB FONDS RENOUELEMENT (9281.5)	3'000.00		3'000		3'000	
190.451	INFORMATIQUE SUBV CANTONALES		-		-		-
190.480	PRELEV. FONDS RENOUELEMENT (9281.5)		-		-		-

- 190.318 En plus du contrat de base, l'assistance et le support en augmentation cette année.

**JZU**

1	ADMINISTRATION GÉNÉRALE	1'691'303.08	610'052.40	1'119'080	59'000	1'060'047	51'931
---	-------------------------	--------------	------------	-----------	--------	-----------	--------

Comptes		Comptes 2021		Budget 2021		Comptes 2020	
N°	Désignation	charges	produits	charges	produits	charges	produits
10	AUTORITÉS	622'037.29	120'713.10	490'000	-	459'304	19
11	ADMINISTRATION	643'527.47	402'188.03	267'560	2'500	260'874	1'874
12	SERVICE DE L'ÉCONOMAT	44'861.57	-	43'100	-	30'040	-
16	TOURISME	24'008.14	24'008.14	28'000	28'000	30'749	30'749
17	SPORTS	143'079.24	43'438.13	87'520	4'500	83'732	4'800
18	TRANSPORTS PUBLICS	173'375.65	19'705.00	160'400	24'000	169'585	14'490
19	SERVICE INFORMATIQUE	40'413.72	-	42'500	-	25'764	-

<b>20</b>	<b>COMPTABILITÉ GÉNÉRALE</b>	<b>62'958.00</b>	<b>5'221.45</b>	<b>59'300</b>	<b>-</b>	<b>58'718</b>	<b>6'525</b>
-----------	------------------------------	------------------	-----------------	---------------	----------	---------------	--------------

Comptes		Comptes 2021		Budget 2021		Comptes 2020	
N°	Désignation	Charges	Produits	Charges	Produits	Charges	Produits
<b>200</b>	<b>COMPTABILITÉ GÉNÉRALE</b>	<b>62'958.00</b>	<b>5'221.45</b>	<b>59'300</b>	<b>-</b>	<b>58'718</b>	<b>6'525</b>
200.301	BOURSE SALAIRES	51'219.70		45'900		47'700	
200.303	BOURSE AVS AC AF	4'870.90		4'300		4'524	
200.304	BOURSE LPP	5'150.95		5'500		5'161	
200.305	BOURSE LAA APG	1'041.30		1'100		971	
200.306	FRAIS DU PERSONNEL	3.60		500		14	
200.309	COURS CADEAUX	27.20		1'000		32	
200.318	FRAIS CONTENTIEUX POURSUITES	644.35		1'000		316	
200.436	REMB TIERS DAP FRAIS RAPPEL		5'221.45		-		6'525
200.301	Changement de boursière						
200.303							

**JZU**

<b>21</b>	<b>IMPÔTS</b>	<b>108'783.40</b>	<b>12'171'343.85</b>	<b>125'000</b>	<b>10'374'250</b>	<b>110'273</b>	<b>14'812'695</b>
-----------	---------------	-------------------	----------------------	----------------	-------------------	----------------	-------------------

Comptes		Comptes 2021		Budget 2021		Comptes 2020	
N°	Désignation	Charges	Produits	Charges	Produits	Charges	Produits
<b>210</b>	<b>IMPÔTS</b>	<b>108'783.40</b>	<b>12'171'343.85</b>	<b>125'000</b>	<b>10'374'250</b>	<b>110'273</b>	<b>14'812'695</b>
210.318	FRAIS PERCEPTION	71'374.23		70'000		80'536	
210.319	REMISES, MODIF.TAX. ANTERIEURES	2'178.20		-		9	
210.329	INTERETS REMUNERATOIRES	1'358.10		5'000		2'999	
210.330	DEFALCATIONS	33'872.87		50'000		26'730	
210.380	PROVISION CREANCES D'IMPOTS	-		-		-	
210.400	IMPOTS SUR LE REVENU PP		7'507'829.53		7'300'000		10'057'347
210.400.1	IMPOTS SUR LA FORTUNE PP		1'803'726.88		1'600'000		1'844'585
210.400.2	IMPOTS A LA SOURCE		52'761.65		180'000		183'001
210.400.3	IMPOTS SPECIAL ETRANGERS		204'264.25		200'000		345'616
210.401.1	IMPOTS SUR LE BENEFICE NET PM		233'403.30		10'000		377'438
210.401.2	IMPOTS SUR LE CAPITAL PM		28'232.80		6'000		-57'521
210.401.3	IMPOTS COMPL SUR LES IMMEUBLES		43'944.10		40'000		41'922
210.402	IMPOTS FONCIER		708'104.75		650'000		685'762
210.404	DROIT DE MUTATION		585'089.20		-		480'991
210.405	IMPOTS SUCCESSIONS DONATIONS		106'136.40		-		-40'770
210.406	IMPOTS SUR LES CHIENS		8'075.00		8'150		8'250
210.409	IMPOTS RECUPERE APRES DEFALCATION		5'302.28		-		2'276
210.410	PATENTES DIVERSES		50.00		100		50
210.422	INT. MORATOIRES et COMPENSATOIRES		89'792.00		100'000		157'979
210.441	GAINS IMMOBILIERS		543'922.30		-		383'920
210.441.1	IMPOT FRONTALIERS		221'075.95		280'000		269'907
210.451	IMPOT PARTICIP. CANTON (RIE III+RFFA)		29'633.46		-		38'373
210.480	DISSOL.PROV CREANCE D'IMPOTS (9282.10)		-		-		33'570

**JZU**

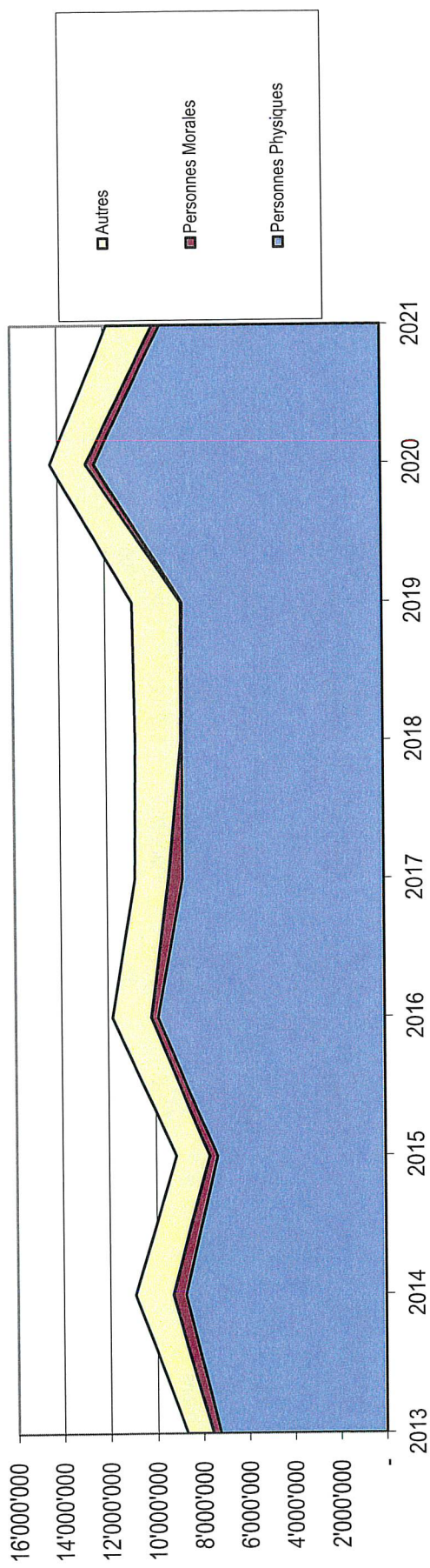
210.4xx Forte hausse des différents impôts PP(Personnes Physiques) et PM(Personnes Morales) par rapport à 2019, les Droits de mutation sont en baisse. Le résultat global des recettes fiscales 2020 est de loin le plus élevé des treize dernières années. Le maximum précédent de 2016 est largement dépassé ! La somme perçue pour les impôts frontaliers est stable. Des remboursements du trop perçu sont à noter pour les successions et donations.

## REPARTITION DES RECETTES FISCALES - EVOLUTION

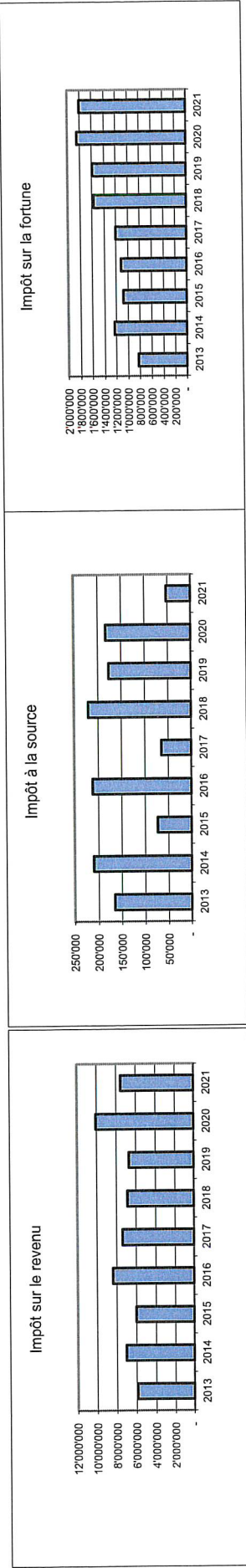
(sans les recettes sur impôts récupérés après défalcation, sur les intérêts moratoires et sur les impôts frontaliers)= 345803.69

	2013	2014	2015	2016	2017	2018	2019	2020	2021
<b>Personnes Physiques</b>									
Impôt sur le revenu	5'876'832	7'045'079	5'984'178	8'364'899	7'385'452	6'860'156	6'696'678	10'057'347	7'507'830
Impôt sur la fortune	823'030	1'228'723	1'076'868	1'114'766	1'199'322	1'567'912	1'589'745	1'844'585	1'803'727
Impôts à la Source	165'135	209'610	73'227	210'977	64'834	220'213	176'967	183'001	52'762
Impôts spécial étrangers	411'604	242'459	217'380	165'839	107'937	99'698	239'936	345'616	204'264
	<b>7'276'600</b>	<b>8'725'872</b>	<b>7'351'653</b>	<b>9'856'482</b>	<b>8'757'546</b>	<b>8'747'980</b>	<b>8'703'326</b>	<b>12'430'550</b>	<b>9'568'582</b>
<b>Personnes Morales</b>									
Impôt sur le bénéfice	277'991	522'910	297'794	243'596	519'858	-1'617	7'016	377'438	233'403
Impôt sur le capital	24'081	387	941	13'162	67'652	4'502	6'022	-57'521	28'233
Impôt complémentaire s/immeubles	28'928	30'301	29'391	31'043	25'177	44'289	39'947	41'922	43'944
	<b>331'000</b>	<b>553'598</b>	<b>328'126</b>	<b>287'801</b>	<b>612'687</b>	<b>47'173</b>	<b>52'385</b>	<b>361'838</b>	<b>305'580</b>
<b>Autres</b>									
Impôts foncier	533'254	557'311	562'801	590'323	587'736	647'275	653'819	685'762	708'105
Droits de mutation	290'518	340'760	338'151	668'482	456'794	353'966	636'772	480'991	585'089
Impôts sur les successions & Donations	-	26'160	189'834	21'500	464	714'881	499'019	-40'770	106'136
Gains Immobiliers	254'015	689'674	320'859	372'543	381'371	221'901	292'877	383'920	543'922
Autres	9'184	6'538	6'731	5'975	6'200	8'900	7'250	8'300	8'125
	<b>1'086'970</b>	<b>1'620'443</b>	<b>1'418'375</b>	<b>1'658'824</b>	<b>1'432'565</b>	<b>1'946'923</b>	<b>2'089'737</b>	<b>1'518'201</b>	<b>1'951'378</b>
	<b>8'694'571</b>	<b>10'899'914</b>	<b>9'098'154</b>	<b>11'803'106</b>	<b>10'802'798</b>	<b>10'742'076</b>	<b>10'845'448</b>	<b>14'310'590</b>	<b>11'825'540</b>
Centimes communaux	55	55	55	55	55	55	55	55	55
Impôts communaux sur les successions & donations (conjoint & ligne directe)	non	non	non	non	non	non	non	non	non

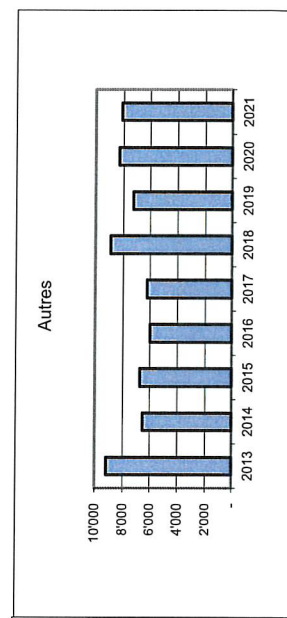
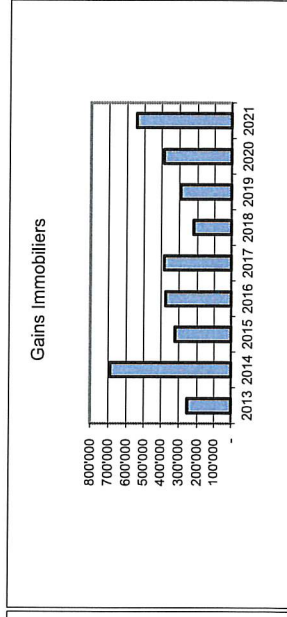
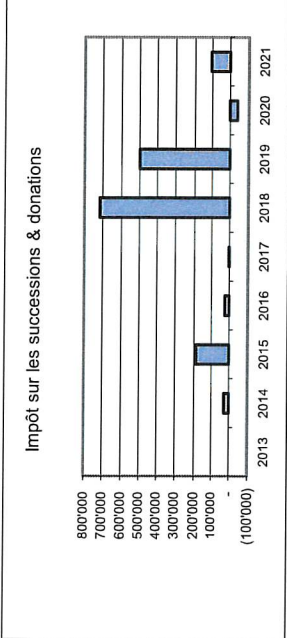
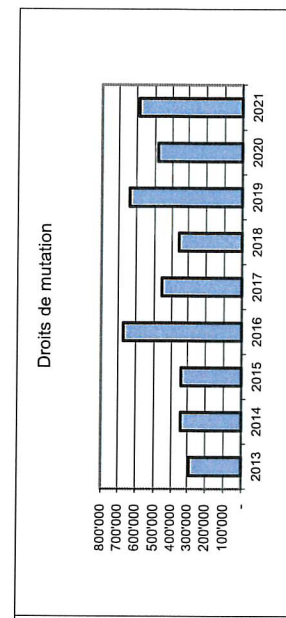
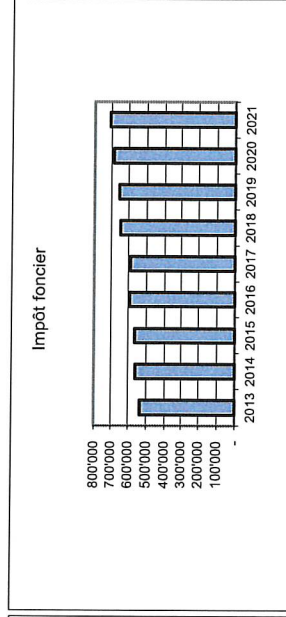
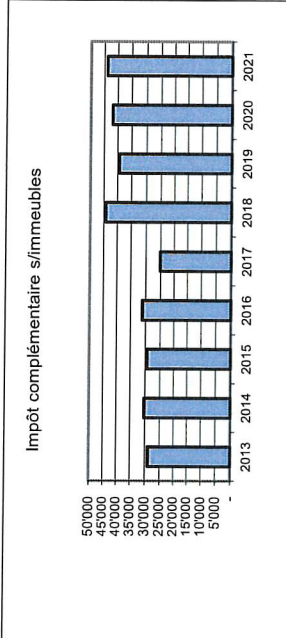
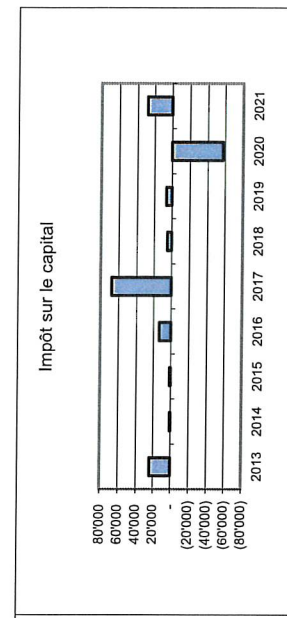
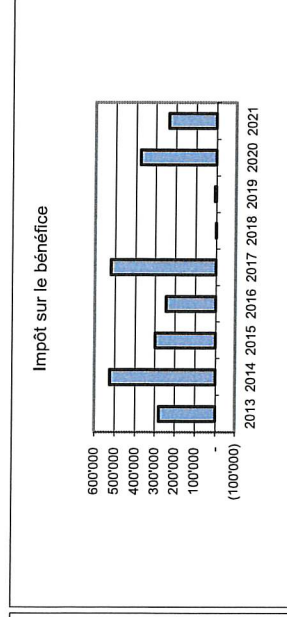
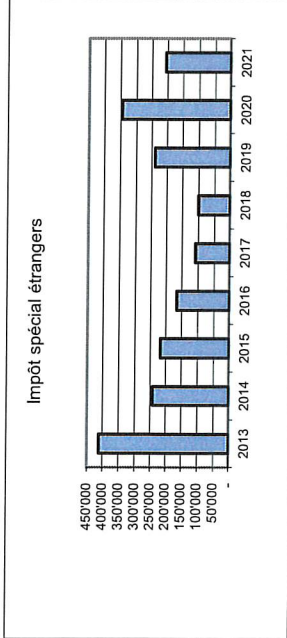
## REPARTITION DES RECETTES FISCALES - EVOLUTION



## EVOLUTION DES RECETTES FISCALES 1/2



# EVOLUTION DES RECETTES FISCALES 2/2

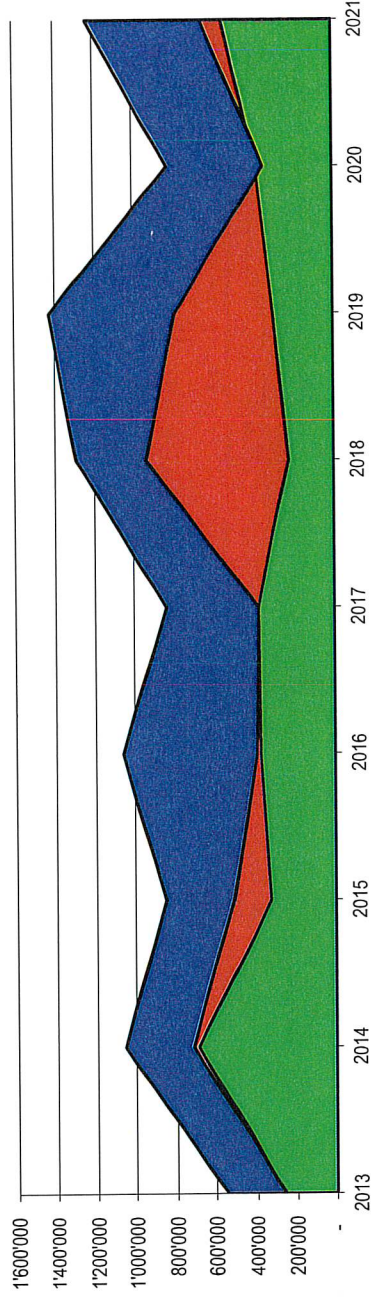


## RECETTES NON BUDGETISÉES - EVOLUTION

	2013	2014	2015	2016	2017	2018	2019	2020	2021
Droits de mutation	290'518	340'760	338'151	668'482	456'794	353'966	636'772	480'991	585'089
Impôts sur les successions & donations	-	26'160	189'834	21'500	464	714'881	499'019	-40'770	106'136
Gains Immobiliers	254'015	689'674	320'859	372'543	381'371	221'901	292'877	383'920	543'922
	<b>544'532</b>	<b>1'056'595</b>	<b>848'843</b>	<b>1'062'526</b>	<b>838'629</b>	<b>1'290'748</b>	<b>1'428'668</b>	<b>824'140</b>	<b>1'235'148</b>

Autofinancement	1'553'447	1'230'902	766'611	1'553'447	2'397'776	2'397'776	1'473'803	958'005	3'006'898
-----------------	-----------	-----------	---------	-----------	-----------	-----------	-----------	---------	-----------

Part des recettes non budgétées dans l'autofinancement	35%	86%	111%	68%	35%	54%	97%	86%	41%
--	-----	-----	------	-----	-----	-----	-----	-----	-----



## RÉPARTITION DE L'UTILISATION DES RECETTES FISCALES

(postes les plus importants sans l'attribution aux réserves)

Administration générale	-676'068.17
Finances (hors impôts et sans péréquation)	763'466.10
Domaines & Bâtiments	542'072.53
Travaux	-267'892.82
Instruction publique & Cultes	-1'202'260.42
Police	-568'406.23
Sécurité sociale (sans Facture sociale)	-370'674.96
Services Industriels	798'057.60

<b>Résultat I</b>	<b>-981'706.37</b>
<b>(Avant passage de l'État)</b>	

Facture Sociale	-4'727'274.00
Péréquation	-3'617'148.00

<b>Résultat II</b>	<b>-9'326'128.37</b>
<b>(Après passage de l'État)</b>	

Autofinancement du fonctionnement de l'exercice (sans les amortissements et attributions aux réserves obligatoires/budgétisées )	-2'499'411.79
--	---------------

<b>Résultat III</b>	<b>-11'825'540.16</b>
---------------------	-----------------------

### Financement

Par l'impôt	11'825'540.16
	<b>11'825'540.16</b>

### Soit:

100 francs d'impôts	100.00
---------------------	--------

### Sont distribués comme suit :

Facture Sociale	39.98
Péréquation	30.59
Solde à disposition	29.43

<b>Solde à disposition (total)</b>	<b>3'481'118</b>
------------------------------------	------------------

### qui doit servir à financer :

Le ménage communal	-981'706
L'autofinancement du fonctionnement de l'exercice	-2'499'412
	<b>-3'481'118</b>

<b>22</b>	<b>SERVICE FINANCIER</b>	<b>4'347'881.20</b>	<b>717'685.66</b>	<b>2'977'733</b>	<b>120'900</b>	<b>4'941'731</b>	<b>680'873</b>
-----------	--------------------------	---------------------	-------------------	------------------	----------------	------------------	----------------

Comptes		Comptes 2021		Budget 2021		Comptes 2020	
N°	Désignation	Charges	Produits	Charges	Produits	Charges	Produits
<b>220</b>	<b>SERVICE FINANCIER</b>	<b>4'347'881.20</b>	<b>717'685.66</b>	<b>2'977'733</b>	<b>120'900</b>	<b>4'941'731</b>	<b>680'873</b>
220.318	FRAIS BANCAIRES	14'892.54		2'000		1'829	
220.321	INTERETS S/DETTES A CRT TERME	-		-		-	
220.322.3	INT EMP BÂT 78 "LE GOSSAN"	18'794.21		18'780		19'716	
220.322.4	INT EMP ROUTES "CEZILLE & DUILLIER"	7'070.00		7'070		7'070	
220.322.5	INT EMP LG TERME "F. à L'AUTRE"	25'600.00		25'600		25'600	
220.322.6	INT EMP LG TERME "SOURCE VIVE"	23'700.00		23'700		33'137	
220.322.7	INT EMP LG TERME "CASERNE"	13'130.00		13'130		13'130	
220.322.8	INT EMP LG TERME "ROUTES"	19'125.00		19'125		19'125	
220.330	FINANCES PERTE SUR DEBITEURS	5'651.35		-		183	
220.330.2	AMORT. SUR TITRES ET PLACEMENTS	-		-		-	
220.352	FONDS PEREQUATION HORIZONTAL	3'617'148.00		2'868'328		4'812'378	
220.352.1	FDS PEREQUATION SOLDE ANNEE PRECED	-		-		-	
220.365	SUBVENTIONS ECO-RESPONS.(9282.13)	2'770.10		-		9'564	
220.380	FONDS RÉSERVE TRAV. FUTURS (9282.1)	400'000.00		-		-	
220.380.1	FDS RÉ. ENERGIES RENOUV. (9282.13)	200'000.00		-		-	
220.380.2	FONDS RÉ. ACHATS TERRAINS(9282.4)	-		-		-	
220.422	REVENUS PATRIMOINE FINANCIER		20'080.21		20'900		21'202
220.424	GAINS COMPTABLES S/PART FINANCIER		-		-		-
220.425	REVENUS PATRIMOINE ADMINISTRAT		-		-		-
220.434	TAXE USAGE DU SOL/ ROMANDE ENERGIE		97'285.50		100'000		98'280
220.441	REDISTRIBUTION TAXE CO2		207.85		-		388
220.452	PART PEREQUATION SOLDE ANNE PREC.		115'613.00		-		81'936
220.452.2	PART PEREQUATION RETOUR POPULATION		481'729.00		-		469'788
220.465	PART DE TIERS		-		-		-
220.480	PRELEV. FDS RES.ENERG.RENOUV(9282.13)		2'770.10		-		9'279

220.352 Provision sur solde à payer Socle Alimentation 2021 soit CHF 267'091 en plus. ( Retour Population CHF 481'729.-) cf 220.452.2  
220.422 Revenus du prêt à CAD SA, revenus des dividendes d'actions Romande Energie, etc.  
220.452.2 (3'617'148 - 481'729 = 3'135'419.- soit 267'091 de plus que B2021.

**JZU**

<b>23</b>	<b>AMORTISSEMENTS ET RÉSERVES NON VENTILÉS</b>	-	-	-	-	-	<b>5'294</b>
-----------	--	---	---	---	---	---	--------------

Comptes		Comptes 2021		Budget 2021		Comptes 2020	
N°	Désignation	Charges	Produits	Charges	Produits	Charges	Produits
<b>230</b>	<b>AMORTISSEMENTS DES PATRIMOINES FINANCIER ET ADMINISTRATIF</b>	-	-	-	-	-	<b>5'294</b>
230.330	PATR. FINANCIER DIVERS	-		-		-	
230.331	TITRES ET PLACEMENT PART ADM	-		-		-	
230.380	ATTRIB. FDS RÉ. EGAL. RESULTATS(9282.9)	-		-		-	
230.380.8	ATTRIB. FACT: CANTONALES (9282.12)	-		-		-	
230.436.1	AMORT. Et RESERVES non ventilées		-		-		5'294
230.480	PRELEVEMENT RESERVES		-		-		-

**JZU**

<b>2 FINANCES</b>	<b>4'519'622.60</b>	<b>12'894'250.96</b>	<b>3'162'033</b>	<b>10'495'150</b>	<b>5'110'723</b>	<b>15'505'387</b>
-------------------	---------------------	----------------------	------------------	-------------------	------------------	-------------------

Comptes		Comptes 2021		Budget 2021		Comptes 2020	
N°	Désignation	charges	produits	charges	produits	charges	produits
20	COMPTABILITÉ GÉNÉRALE	62'958.00	5'221.45	59'300	-	58'718	6'525
21	IMPÔTS	108'783.40	12'171'343.85	125'000	10'374'250	110'273	14'812'695
22	SERVICE FINANCIER	4'347'881.20	717'685.66	2'977'733	120'900	4'941'731	680'873
23	AMORTISSEMENTS ET RÉSERVES NON VENTILÉS	-	-	-	-	-	5'294



<b>31</b>	<b>TERRAINS</b>	<b>1'004'846.17</b>	<b>1'024'837.15</b>	<b>34'290</b>	<b>74'070</b>	<b>21'897</b>	<b>86'963</b>
-----------	-----------------	---------------------	---------------------	---------------	---------------	---------------	---------------

Comptes		Comptes 2021		Budget 2021		Comptes 2020	
N°	Désignation	Charges	Produits	Charges	Produits	Charges	Produits
<b>310</b>	<b>TERRAINS</b>	<b>1'004'846.17</b>	<b>1'024'837.15</b>	<b>34'290</b>	<b>74'070</b>	<b>21'897</b>	<b>86'963</b>
310.311	ACHATS MACHINES MATERIEL EXPL	-		1'000		-	
310.314	ENTRETIEN	33'122.17		30'000		6'273	
310.318	HONORAIRES & PREST. SERVICES	43'325.00		-		-	
310.351	FEU BACTERIEN/FERMAGES BdeChênes	120.00		3'290		2'282	
310.380	ATTRIB. FDS VENTES CHEVRERIE(9282.17)	928'279.00		-		-	
310.380.1	ATTRIB. FDS TRAVAUX FUTURS(9282.1)	-		-		13'342	
310.423	LOCATIONS DIVERSES		40'498.15		74'070		73'621
310.424	VENTES CHEVRERIE(9123.8)		973'339.00		-		-
310.424.1	AUTRES VENTES		-		-		-
310.435	PARTICIP. DE TIERS		11'000.00		-		-
310.465	SUBVENTIONS CANTONALES		-		-		13'342
310.480	PRELEVEMENT FONDS RESERVE (9282.1)		-		-		-

- 310.314 Places de parc caserne au budget, avec participation de Givrins et Trélex.(cf 310.435)
- 310.318 Commission Chèvrerie et achat parcelle Rolaz (9'500.-)
- 310.423 Locations Chèvrerie dans 3513.423. Diverses locations se trouvent ds ce compte (rucher, terrains agricoles, fleuriste, etc.)  
DDP bâtiments AISGE(Oujon et Cordex) à 1.-Fr/m2 soit 8360.- / DDP Petit terrain sport (1200.-)
- 310.424 Amortissement commission Chèvrerie et vente aux Plantaz (11235.-) en plus
- 310.435 Participation de Givrins et Trélex aux places de parc de la caserne (cf 310.314).

PCO

<b>32</b>	<b>FORÊTS</b>	<b>177'031.79</b>	<b>76'228.40</b>	<b>165'124</b>	<b>77'039</b>	<b>208'851</b>	<b>76'827</b>
-----------	---------------	-------------------	------------------	----------------	---------------	----------------	---------------

Comptes		Comptes 2021		Budget 2021		Comptes 2020	
N°	Désignation	Charges	Produits	Charges	Produits	Charges	Produits
<b>320</b>	<b>FORÊTS</b>	<b>137'560.24</b>	<b>20'000.00</b>	<b>116'300</b>	<b>21'000</b>	<b>161'945</b>	<b>21'060</b>
320.314	ENTRETIEN FORÊTS-TERRAINS hors commune	2'885.29		4'000		4'509	
320.318	FRAIS TAXES TVA	11.35		-		-	
320.352	FRAIS TRIAGE "LA COLLINE"	114'663.60		92'300		137'436	
320.352.1	PART. EXPLOIT. BOIS-DE-CH.	20'000.00		20'000		20'000	
320.435	VENTE BOIS		-		1'000		1'060
320.465	PARTICIP. & SUBVENTIONS DE TIERS		-		-		-
320.480	PRELEV. FDS RES. BOIS-DE-CH.(9282.6)		20'000.00		20'000		20'000

**ADA**

320.352 Prix de Vente du bois de service en forte baisse. Frais d'exploitation stabilisés. Divers achats nécessaires.  
(500 h de RHT non remboursées par canton)

<b>321</b>	<b>PATURAGES</b>	<b>39'471.55</b>	<b>56'228.40</b>	<b>48'824</b>	<b>56'039</b>	<b>46'906</b>	<b>55'767</b>
321.311	ACHATS MACHINE MATERIEL	-		-		-	
321.313	ACHATS MARCHANDISES	-		-		1'292	
321.314	ENTRETIEN Chalets Clôtures Murets & Routes	25'366.15		34'500		31'810	
321.314.1	RETROCESSION COMMUNALE AUX AMODIATAIRES ENT ALPAGES & CLÔTURES	10'524.00		10'524		10'524	
321.318	ASSURANCES RC ECA	3'581.40		3'800		3'280	
321.331	AMORTISSEMENT (9143.49)	-		-		-	
321.423	LOCATIONS PATURAGES		36'553.00		37'553		37'553
321.436	PART AMODIATAIRES ENT ALPAGES & CLÔTURES		16'486.00		16'486		16'486
321.436.1	PART TIERS ASS ECA		-		-		-
321.465	SUBVENTIONS et PART.TIERS		3'189.40		2'000		1'728
321.481	PRELEVEMENT FONDS/REPORT BILAN		-		-		-

321.465 Subventions murets PJV.  
321.331 Préavis Adduction La Genolière-Les Agozats Préavis 49/19  
321.481

**ADA**

<b>35</b>	<b>BÂTIMENTS</b>	<b>786'446.56</b>	<b>1'367'021.50</b>	<b>688'830</b>	<b>1'373'528</b>	<b>821'220</b>	<b>1'327'168</b>
-----------	------------------	-------------------	---------------------	----------------	------------------	----------------	------------------

Comptes		Comptes 2021		Budget 2021		Comptes 2020	
N°	Désignation	Charges	Produits	Charges	Produits	Charges	Produits
<b>3500</b>	<b>BÂTIMENTS COMMUNAUX</b>	<b>138'351.90</b>	<b>138'629.85</b>	<b>114'500</b>	<b>113'470</b>	<b>115'246</b>	<b>101'765</b>
3500.301	SALAIRES CONCIERGERIE BAT. COMM.	16'056.30		19'000		17'827	
3500.303	CONCIERGERIE BAT. COMM. AVS AC AF	1'538.35		1'900		1'702	
3500.304	CONCIERGERIE BAT. COMM. LPP	1'844.40		2'100		2'031	
3500.305	CONCIERGERIE BAT. COMM. LAA APG	328.85		400		365	
3500.311	ACHATS MOB. MACH. MATERIEL COMM	6'198.05		1'000		2'289	
3500.312	ACHATS ELECTRICITE EAU	7'101.25		8'900		7'422	
3500.313	ACHATS MARCH PROD ENT COMMUNAL	59.50		-		884	
3500.314	ENTRETIEN COMMUNAL	30'573.10		16'000		27'115	
3500.314.2	DECPT CHARGES REGIE RYZT	9'133.30		21'000		20'527	
3500.315	ENT MOBILIER INST TECH COMMUNAL	3'454.30		2'000		5'048	
3500.315.1	CONTRATS ENT INST TECH COMMUNAL	83.70		11'700			
3500.318	PREST ASS & HONORAIRES COMMUNAL	15'402.30		15'500		15'036	
3500.331	AMORTISSEMENT	31'578.50		-		-	
3500.332	AMORT. SUPPL. PATR. ADMINISTRATIF	-		-		-	
3500.380.1	ATTRIB FONDS RENOVATION (9281.6)	15'000.00		15'000		15'000	
3500.427	LOYERS COMMUNAUX		30'464.00		30'520		29'994
3500.427.2	DECOMPTE LOYERS RYZT		76'244.00		77'600		71'603
3500.436	PART DE TIERS		343.35		5'350		168
3500.480	PREL. FDS RESERVE (9282.14)		31'578.50		-		-

3500.311 Bureaux municipalité hors budget(6000)

3500.312 Facturation consommation d'eau interne pour 2021 pour TVA sur usage propre.

3500.314 Facturation de l'épuration interne (env. 9'000.-) pour paiement TVA sur usage propre. Filets anti-pigeons en sus. Travaux restauration salle de municipalité (10'000.-) en sus

3500.480 Part. Genolier commune à Préavis Vidéosurveillance 66/20 (9143.41)

**GGI**

<b>3501</b>	<b>ANCIENNE POSTE</b>	<b>19'087.75</b>	<b>86'452.00</b>	<b>22'500</b>	<b>82'410</b>	<b>18'319</b>	<b>82'721</b>
3501.311	ACHATS MOBILIER MACH. MATERIEL	1'280.00		1'000		2'968	
3501.314	ENTRETIEN COMMUNAL	3'100.00		1'000		711	
3501.314.2	DECPT CHARGES REGIE RYZT	8'260.00		13'000		8'640	
3501.315	ENT MOB & INST TECH COMMUNAL	-		1'000		-	
3501.315.1	CONTRATS ENT INST TECH COMMUNAL	-		500		-	
3501.318	PREST ASS & HONORAIRES COMMUNAL	447.75		-		-	
3501.380	ATTRIB FONDS RENOVATION (9281.7)	6'000.00		6'000		6'000	
3501.427	LOYERS COMMUNAUX		2'280.00		2'410		2'160
3501.427.2	DECPTE LOYERS REGIE RYZT		84'172.00		80'000		80'561
3501.436	PART DE TIERS		-		-		-
3501.480	PRELEVEMENT FONDS DE RESERVE		-		-		-

3501.311 Installation d'un nouvel écran au 700e.

3501.314 Nouveau store à l'épicerie.

**GGI**

<b>35</b>	<b>BÂTIMENTS</b>
-----------	------------------

Comptes		Comptes 2021		Budget 2021		Comptes 2020	
N°	Désignation	Charges	Produits	Charges	Produits	Charges	Produits
<b>3503</b>	<b>AUBERGE COMMUNALE</b>	<b>92'981.45</b>	<b>119'139.65</b>	<b>49'500</b>	<b>123'000</b>	<b>41'475</b>	<b>116'064</b>
3503.312	ACHATS ELECTRICITE	-		-		-	
3503.314	ENTRETIEN COMMUNAL	-		2'500		-	
3503.314.2	DECPT CHARGES REGIE RYTZ	68'145.70		28'000		24'506	
3503.315	ENTRETIEN MOB & INST TECH	9'835.75		4'000		1'968	
3503.318	PREST ASSURANCES & HONORAIRES	-		-		-	
3503.331	AMORTISSEMENT	-		-		-	
3503.380	ATTRIB FONDS RENOVATION (9281.13)	15'000.00		15'000		15'000	
3503.427.2	DECPT LOYERS REGIE RYTZ		118'423.00		123'000		115'631
3503.436	PARTICIPATIONS DE TIERS		716.65		-		433
3503.480	PRELEVEMENT FONDS/REPORT BILAN		-		-		-

3503.314.2 Perte s/loyers (aides COVID) (- CHF 26'410.-) + Rénovation appartement suite à départ locataire (+ CHF 6'500.-).

3503.315 Contrôle OIBT en sus + Remise en conformité.

3503.331 Système refroidissement Auberge Préavis 72/21(9143.13) cf 3503.331

<b>GGI</b>
------------

<b>3505</b>	<b>D'UNEFONTAINE À L'AUTRE</b>	<b>93'060.70</b>	<b>312'705.00</b>	<b>81'600</b>	<b>305'000</b>	<b>98'817</b>	<b>286'540</b>
3505.312	ACHATS ELECTRICITE	-		-		-	
3505.314	ENTRETIEN	-		5'000		-	
3505.314.2	DECPT CHARGES REGIE RYTZ	79'560.70		63'100		85'317	
3505.315	ENTRETIEN MOB et INST TECH	-		-		-	
3505.380	ATTRIB FONDS RENOVATION (9281.15)	13'500.00		13'500		13'500	
3505.423.2	DECPT LOYERS REGIE RYTZ		312'705.00		305'000		286'540
3505.436	PARTICIPATIONS DE TIERS		-		-		-

3505.314.2 Coût chauffage sur 2 ans (19/20 et 20/2).

3505.423.2 Pour mémoire, loyer annuel théorique: CHF 317'184.-, perte s/vacants: env. CHF 5'500.-.

<b>GGI</b>
------------

<b>35</b>	<b>BÂTIMENTS</b>
-----------	------------------

Comptes		Comptes 2021		Budget 2021		Comptes 2020	
N°	Désignation	Charges	Produits	Charges	Produits	Charges	Produits
<b>3506</b>	<b>BÂTIMENT 1912 "LE MONTANT"</b>	<b>27'798.42</b>	<b>86'890.50</b>	<b>52'300</b>	<b>86'000</b>	<b>53'396</b>	<b>81'281</b>
3506.311	ACHATS MOBILIER MACH. MATERIEL	-		500		-	
3506.312	ACHATS ELECTRICITE COMMUNAL	666.50		1'000		526	
3506.312.1	ACHATS COMBUSTIBLE CAD	9'289.85		25'000		16'253	
3506.313	ACHATS MARCH PROD ENTRETIEN COMM	381.82		1'000		439	
3506.314	ENTRETIEN BÂTIMENT COMMUNAL	3'208.55		4'200		12'644	
3506.314.1	CONTRATS ENTRETIEN BÂT	-		600		598	
3506.314.2	DECPT CHARGES REGIE RYZT	5'263.25		9'000		5'571	
3506.315	ENTRETIEN MOB & INST TECH COMM	-		2'000		8'377	
3506.315.1	CONTRATS ENT MOB & INST TECH COMM	118.45		130		118	
3506.380	ATTRIB FONDS RENOVATION (9281.16)	8'870.00		8'870		8'870	
3506.427	LOYER SALLES DE CLASSE AISGE		71'600.00		72'000		67'100
3506.427.2	DECPT LOYERS REGIE RYZT		14'976.00		14'000		13'824
3506.436	PART DE TIERS		314.50		-		357

3506.427 Loyers des classes (50'000.-) et du bureau de l'administratin au 3e (21'600.-)

<b>GGI</b>
------------

<b>3507</b>	<b>BOUCHERIE</b>	<b>4'742.10</b>	<b>26'400.00</b>	<b>11'000</b>	<b>26'400</b>	<b>11'358</b>	<b>25'200</b>
3507.314	ENTRETIEN BÂTIMENT COMMUNAL	-		6'000		237	
3507.314.2	DECPT CHARGES REGIE RYZT	1'742.10		2'000		7'362	
3507.315	ENTRETIEN MOB & INST TECH COMM	-		-		759	
3507.380	ATTRIB FONDS RENOVATION (9281.17)	3'000.00		3'000		3'000	
3507.427.2	DECPT LOYERS REGIE RYZT		26'400.00		26'400		25'200

<b>GGI</b>
------------

<b>3508</b>	<b>EGLISE</b>	<b>31'220.65</b>	<b>-</b>	<b>33'950</b>	<b>-</b>	<b>30'874</b>	<b>-</b>
3508.301	SALAIRES CONCIERGERIE EGLISE	2'725.65		1'600		1'416	
3508.303	CONCIERGERIE EGLISE AVS AC AF	260.65		180		136	
3508.304	CONCIERGERIE EGLISE LPP	-		-		-	
3508.305	CONCIERGERIE EGLISE LAA APG	55.70		50		29	
3508.311	ACHATS MOBILIER MACH. MATERIEL	6.20		500		288	
3508.312	ACHATS ELECTRICITE COMBUSTIBLE	3'778.60		4'000		3'736	
3508.313	ACHATS MARCH PROD ENT	891.00		500		408	
3508.314	ENTRETIEN BÂTIMENT	1'864.45		1'000		3'355	
3508.314.1	CONTRATS ENTRETIEN	-		1'500		296	
3508.315	ENT MOB & INST TECH	-		2'500		-	
3508.315.1	CONTRAT ENT INST TECH	355.40		850		-	
3508.318	PREST SERVICES ASS & HONORAIRES	1'283.00		1'270		1'210	
3508.380	ATTRIB FONDS RENOVATION (9281.18 )	20'000.00		20'000		20'000	
3508.436	PART DE TIERS		-		-		-

<b>GGI</b>
------------

**35 BÂTIMENTS**

Comptes		Comptes 2021		Budget 2021		Comptes 2020	
N°	Désignation	Charges	Produits	Charges	Produits	Charges	Produits
<b>3509</b>	<b>SALLE COMMUNALE "LE GOSSAN"</b>	<b>192'190.68</b>	<b>227'960.00</b>	<b>176'280</b>	<b>236'000</b>	<b>173'078</b>	<b>231'685</b>
3509.301	SALAIRES CONCIERGERIE BAT. COMM.	31'872.60		30'000		30'908	
3509.303	CONCIERGERIE BAT. COMM. AVS AC AF	3'050.70		3'000		2'869	
3509.304	CONCIERGERIE BAT. COMM. LPP	1'844.40		2'100		2'031	
3509.305	CONCIERGERIE BAT. COMM. LAA APG	652.20		650		616	
3509.311	ACHATS MOBILIER MACH. MATERIEL	1'907.80		5'500		2'045	
3509.312	ACHATS ELECTRICITE	25'782.80		23'500		20'493	
3509.312.1	ACHATS COMBUSTIBLE CAD	28'566.45		32'000		22'649	
3509.313	ACHATS MARCH PROD ENTRETIEN	11'869.42		5'000		4'730	
3509.314	ENTRETIEN BÂTIMENT	30'855.58		26'200		36'411	
3509.314.1	CONTRATS ENTRETIEN BÂT	2'390.60		1'000		296	
3509.315	ENTRETIEN MOB & INST TECH	15'820.33		11'000		12'715	
3509.315.1	CONTRATS ENT INST TECH	16'202.10		16'600		15'652	
3509.318	PREST SERVICES ASS & HONORAIRES	9'375.70		7'730		9'662	
3509.331	AMORTISSEMENT (9141.64)	-		-		-	
3509.380	FONDS RENOVATION (9281.9)	12'000.00		12'000		12'000	
3509.427	LOYERS GRANDE SALLE		2'840.00		11'000		5'820
3509.427.1	LOYERS AISGE		225'000.00		225'000		225'000
3509.436	PARTICIPATION DE TIERS		120.00		-		865
3509.480	PRELEVEMENT FONDS/REPORT BILAN		-		-		-
3509.313	Nouveaux filtres ventilation en sus (+ 5000.-)						
3509.314	Nouvelle détection incendie plus chère que prévu, nouveau store buvette et nouvelle serrure en sus.						
3509.315	Exutoire de fumée en sus (+ 6000.-)						
3509.427	Baisse des locations en raison du COVID.						
3509.480	Local chaufferie à pellets Préavis 75/21 (9141.64) cf 3509.331						
<b>3510</b>	<b>PAVILLON</b>	<b>25'050.51</b>	<b>8'910.00</b>	<b>36'650</b>	<b>10'000</b>	<b>27'004</b>	<b>8'186</b>
3510.311	ACHATS MOBILIER MACH. MATERIEL	-		2'000		-	
3510.312	ACHATS ELECTRICITE	2'648.85		3'500		2'816	
3510.312.1	ACHATS COMBUSTIBLE CAD	4'747.90		4'800		3'669	
3510.313	ACHATS MARCH PROD ENTRETIEN	1'535.01		1'400		1'530	
3510.314	ENTRETIEN BÂTIMENT	3'054.40		9'500		3'571	
3510.314.1	CONTRATS ENTRETIEN BÂT	118.45		250		118	
3510.315	ENTRETIEN MOB & INST TECH	677.95		2'700		3'070	
3510.315.1	CONTRATS ENT INST TECH COMMUNAL	2'779.65		3'000		2'780	
3510.318	PREST ASSURANCES & INTERNET	2'488.30		2'500		2'450	
3510.380	ATTRIBUTION FONDS DE RENOV.(9281.10)	7'000.00		7'000		7'000	
3510.427	LOYERS		8'910.00		10'000		7'881
3510.436	PART DE TIERS		-		-		305
3510.480	PRELEVEMENT FDS DE RENOVATION		-		-		-

GGI

GGI

<b>35</b>	<b>BÂTIMENTS</b>
-----------	------------------

Comptes		Comptes 2021		Budget 2021		Comptes 2020	
N°	Désignation	Charges	Produits	Charges	Produits	Charges	Produits
<b>3511</b>	<b>SOURCE VIVE</b>	<b>48'243.10</b>	<b>241'466.10</b>	<b>61'040</b>	<b>275'000</b>	<b>77'080</b>	<b>255'259</b>
3511.311	ACHATS MOBILIER MACH. MATERIEL	-	-	500	-	138	-
3511.312	ACHATS ELECTRICITE	-	-	-	-	75	-
3511.314	ENTRETIEN BÂT	-	-	-	-	-	-
3511.314.1	CONTRATS ENTRETIEN BÂT	538.50	-	540	-	539	-
3511.314.2	DECPT CHARGES REGIE RYTZ	37'704.60	-	50'000	-	66'329	-
3511.315	ENTRETIEN MOB. & INSTALLATION TECH.	-	-	-	-	-	-
3511.318	PREST ASSURANCES & HONORAIRES	-	-	-	-	-	-
3511.331	AMORTISSEMENT PATRIMOINE	-	-	-	-	-	-
3511.380	ATTRIBUTION FONDS DE RENOV.(9281.19)	10'000.00	-	10'000	-	10'000	-
3511.427.2	DECPT LOYERS REGIE RYTZ	-	241'466.10	-	275'000	-	255'259
3511.480	PRELEVEMENT FONDS DE RESERVE	-	-	-	-	-	-

<b>GGI</b>
------------

<b>3512</b>	<b>CTC - CASERNE POMPIERS - APPART.</b>	<b>94'730.95</b>	<b>118'468.40</b>	<b>33'850</b>	<b>116'248</b>	<b>163'819</b>	<b>118'468</b>
3512.311.1	ACHATS MOBILIER MATERIEL CTC	2'810.40	-	1'000	-	-	-
3512.311.3	ACHATS MOBILIER MATERIEL APPART.	-	-	-	-	-	-
3512.312.1	EAU, ELECTR.,CHAUFFAGE CTC	5'070.80	-	6'000	-	4'524	-
3512.313.1	ACHATS MARCH PROD ENTRETIEN	-	-	1'000	-	-	-
3512.314.1	ENTRETIEN BÂT	2'486.05	-	15'500	-	315	-
3512.314.4	DECPT CHARGES REGIE RYTZ	9'051.35	-	10'000	-	8'668	-
3512.315.1	ENTRETIEN MOB. & INSTALLATION TECH.	312.35	-	350	-	312	-
3512.331	AMORTISSEMENT PATRIMOINE ADMIN	75'000.00	-	-	-	150'000	-
3512.423	DECPT LOYERS CASERNE	-	44'248.40	-	44'248	-	44'248
3512.427.2	DECPT LOYERS REGIE RYTZ	-	74'220.00	-	72'000	-	74'220
3512.480	PRELEVEMENT FONDS/REPORT BILAN	-	-	-	-	-	-

<b>GGI</b>
------------

3512.331 Amortissement CHF 75'000.- /an pour 2021(rattrapage de deux ans en 2020 pour 2019 et 2020).

<b>3513</b>	<b>LA CHEVRERIE</b>	<b>18'988.35</b>	<b>-</b>	<b>15'660.00</b>	<b>-</b>	<b>10'755.10</b>	<b>20'000.00</b>
3513.312	EAU, ELECTR.,CHAUFFAGE	606.60	-	1'100	-	646	-
3513.314	ENTRETIEN ROUTES	8'155.95	-	13'000	-	7'804	-
3513.318	ASSURANCES, PRESTATIONS SERVICES	10'225.80	-	1'560	-	2'305	-
3513.331	AMORT. PATR. ADMIN (9141.57)	-	-	-	-	-	-
3513.423	DECPT LOYERS	-	-	-	-	-	20'000
3513.480	PRELEV. FDS RES. TRAV. FUTURS(9282.1)	-	-	-	-	-	-

<b>GGI</b>
------------

3513.318 ECA et Division parcelles ex.Frasnel et ex. Cailler par géomètre. Audit CECB en sus.  
3513.423 Plus aucun locataire.

<b>3</b>	<b>DOMAINES ET BÂTIMENTS</b>	1'968'324.52	2'468'087.05	888'244	1'524'637	1'051'968	1'490'958
----------	------------------------------	--------------	--------------	---------	-----------	-----------	-----------

Comptes		Comptes 2021		Budget 2021		Comptes 2020	
N°	Désignation	charges	produits	charges	produits	charges	produits
31	TERRAINS	1'004'846.17	1'024'837.15	34'290	74'070	21'897	86'963
32	FORÊTS	177'031.79	76'228.40	165'124	77'039	208'851	76'827
35	BÂTIMENTS	786'446.56	1'367'021.50	688'830	1'373'528	821'220	1'327'168

<b>41</b>	<b>SERVICE TECHNIQUE</b>	<b>48'743.20</b>	<b>148'980.95</b>	<b>35'000</b>	<b>37'000</b>	<b>60'526</b>	<b>53'962</b>
-----------	--------------------------	------------------	-------------------	---------------	---------------	---------------	---------------

Comptes		Comptes 2021		Budget 2021		Comptes 2020	
N°	Désignation	Charges	Produits	Charges	Produits	Charges	Produits
<b>410</b>	<b>SERVICE TECHNIQUE</b>	<b>48'743.20</b>	<b>148'980.95</b>	<b>35'000</b>	<b>37'000</b>	<b>60'526</b>	<b>53'962</b>
410.310	PARUTIONS ENQUÊTES (140.310)	2'604.05		2'000		2'403	
410.318	FRAIS ENQUÊTE STI (140.318.2)	46'139.15		33'000		58'123	
410.431	PERMIS CONSTRUIRE HABITER AUT DIV		148'980.95		37'000		53'962

410.318 Frais d'enquête CDG (CHF 93'000.-) non encore facturé en 2020(410.431)et reçus en 2021.

**JZU**

<b>42</b>	<b>SERVICE DE L'URBANISME</b>	<b>57'418.95</b>	<b>-</b>	<b>140'400</b>	<b>-</b>	<b>126'405</b>	<b>80'405</b>
-----------	-------------------------------	------------------	----------	----------------	----------	----------------	---------------

Comptes		Comptes 2021		Budget 2021		Comptes 2020	
N°	Désignation	Charges	Produits	Charges	Produits	Charges	Produits
<b>420</b>	<b>SERVICE DE L'URBANISME</b>	<b>57'418.95</b>	<b>-</b>	<b>140'400</b>	<b>-</b>	<b>126'405</b>	<b>80'405</b>
420.318	PREST SERVICES CONSEIL REGIONAL	57'418.95		140'400		124'089	
420.330	ATTRIB.PATR. ADMIN.(9141.25)	-		-		-	
420.380	AMORT. FDS RES. (9282.14)	-		-		2'316	
420.480	PREL. FDS RESERVE		-		-		80'405

420.318 Participation (20.-/hab) pour le Conseil Régional (40'000.-) et Parking Givrine (17'000.- ).

420.330 Préavis PGA/PACOM 89/06 à 59/20 (9141.25)

420.480

**PCO**

<b>43</b>	<b>ROUTES</b>	<b>572'508.60</b>	<b>16'325.05</b>	<b>532'455</b>	<b>5'030</b>	<b>537'104</b>	<b>24'767</b>
-----------	---------------	-------------------	------------------	----------------	--------------	----------------	---------------

Comptes		Comptes 2021		Budget 2021		Comptes 2020	
N°	Désignation	Charges	Produits	Charges	Produits	Charges	Produits
<b>430</b>	<b>RÉSEAU ROUTIER</b>	<b>572'508.60</b>	<b>16'325.05</b>	<b>532'455</b>	<b>5'030</b>	<b>537'104</b>	<b>24'767</b>
430.301	SALAIRES ROUTES	190'254.35		168'500		176'677	
430.303	ROUTES AVS AC AF	17'969.40		13'800		16'754	
430.304	ROUTES LPP	9'949.00		12'000		10'136	
430.305	ROUTES LAA APG	4'619.35		4'200		5'472	
430.306	INDEMNISATION Et REMB. FRAIS	3'216.80		3'600		3'593	
430.309	COURS DE FORMATION	1'239.40		2'500		575	
430.311	ACHATS MACHINE MATERIEL	30'274.35		20'000		29'920	
430.311.1	ACHATS SIGNALISATION	7'493.20		20'000		25'675	
430.312	ACHATS ELECTRICITE	15'870.80		24'000		22'342	
430.313	ACHATS MARCHANDISES PROD ENTRETIEN	10'269.10		12'000		15'691	
430.314	ENTRETIEN	69'044.77		86'500		36'186	
430.314.0	FLEURS	6'644.43		10'000		7'116	
430.314.1	FORETS ENTRETIEN CHEMINS FORESTIERS	11'894.38		3'000		11'534	
430.314.2	DENEIGEMENT	30'014.42		20'500		23'050	
430.315	ENTRETIEN MACH VHC INST TECH	29'194.60		20'500		29'191	
430.318	ASSURANCES VHC EXPERTISES	4'565.90		5'600		5'528	
430.331	AMORT. ECLAIRAGE ROUTES (9141.58)	-		-		-	
430.331.0	AMORT. ROUTES 2018 (9141.54)	80'000.00		51'855		80'000	
430.331.5	AMORT. CH. PIETONNIER Rte DUILLIER (9141.35)	11'900.00		11'900		11'900	
430.332	AMORTISSEMENT SUPPL P ADM	-		-		-	
430.351	CHARGES CANTONALES S. HIVERNAL	23'094.35		27'000		10'766	
430.380	ATTRIB FONDS RENOUV. MAT & VHC (9281.3)	15'000.00		15'000		15'000	
430.380.1	ATTRIB FONDS (9282.1)	-		-		-	
430.424.1	GAINS PATR: FINANCIER		-		-		-
430.436	PARTICIPATION DE TIERS		16'325.05		5'030		24'767
430.480	PREL. FONDS ROUTES (9281.3)		-		-		-

**ADA**

- 430.314.1 Réfection du Ch. du Bois-de-Chênes en sus (~ 10'000.-).  
430.315 Mise sous compteurs supplémentaires de l'éclairage public.  
430.331.0 Amortissement des routes s/20 ans  
430.436 Prestations CAD, APG assurances maladie et accident.

<b>44</b>	<b>PARCS, PROMENADES, CIMETIÈRE ET TERRAINS</b>	<b>43'172.75</b>	<b>2'000.00</b>	<b>45'800</b>	<b>-</b>	<b>32'939</b>	<b>2'900</b>
-----------	---	------------------	-----------------	---------------	----------	---------------	--------------

Comptes		Comptes 2021		Budget 2021		Comptes 2020	
N°	Désignation	Charges	Produits	Charges	Produits	Charges	Produits
<b>440</b>	<b>PARCS, PROMENADES, CIMETIÈRE ET TERRAINS</b>	<b>43'172.75</b>	<b>2'000.00</b>	<b>45'800</b>	<b>-</b>	<b>32'939</b>	<b>2'900</b>
440.301	SALAIRES CIMETIERE	28'605.10		26'000		23'156	
440.303	CIMETIERE AVS AC AF	2'714.20		2'200		1'888	
440.304	CIMETIERE LPP	1'439.90		1'400		1'037	
440.305	CIMETIERE LAA APG	793.25		750		548	
440.311	ACHAT MACH & MATERIEL	-		1'000		-	
440.313	ACHATS MARCHANDISES	-		1'000		-	
440.314	ENTRETIEN	5'995.05		9'000		2'577	
440.352	CENTRE FUNERAIRE	3'625.25		4'450		3'732	
440.436	PART TIERS		-	-			-
440.465	CONCESSIONS		2'000.00		-		2'900
440.480	PRELEVEMENT RESERVE		-		-		-

**PCO**

440.352 Le Centre funéraire de Nyon est à disposition de toutes les familles du district

<b>45</b>	<b>ORDURES MÉNAGÈRES ET DÉCHETS</b>	<b>293'688.47</b>	<b>284'454.24</b>	<b>296'243</b>	<b>264'000</b>	<b>293'505</b>	<b>278'364</b>
-----------	-------------------------------------	-------------------	-------------------	----------------	----------------	----------------	----------------

Comptes		Comptes 2021		Budget 2021		Comptes 2020	
N°	Désignation	Charges	Produits	Charges	Produits	Charges	Produits
<b>450</b>	<b>ORDURES MÉNAGÈRES ET DÉCHETS</b>	<b>70'757.87</b>	<b>65'868.46</b>	<b>85'000</b>	<b>60'000</b>	<b>73'512</b>	<b>70'806</b>
450.311	ACHATS MACHINE MATERIEL	-		-		-	
450.313	ACHATS MARCH PROD ENTRETIEN	-		-		-	
450.318.1	INFORMATION & ACTIONS SPECIFIQUES	-		-		-	
450.318.2	ORDURES MENAGERES	67'413.06		85'000		73'512	
450.381	ATTRIB FINANC SPECIAUX (9280.4)	3'344.81		-		-	
450.435	RISTOURNE SADEC RETROCESSION TRIDEL		65'868.46		60'000		70'806
450.481	PRELEV FINANC SPECIAUX (9280.4 )		-		-		-

**PCO**

450.318.2 La taxe au sac couvre près de 98% des frais de l'élimination des déchets ménagers.

**45 ORDURES MÉNAGÈRES ET DÉCHETS**

Comptes		Comptes 2021		Budget 2021		Comptes 2020	
N°	Désignation	Charges	Produits	Charges	Produits	Charges	Produits
<b>451</b>	<b>DECHETERIE &amp; ECO-POINTS</b>	<b>211'322.67</b>	<b>216'212.08</b>	<b>198'743</b>	<b>200'000</b>	<b>209'989</b>	<b>205'001</b>
451.301	SALAIRES DECHETERIE	52'632.25		48'700		58'694	
451.303	DECHETERIE AVS AC AF	3'775.75		3'400		2'595	
451.304	DECHETERIE LPP	1'790.35		1'800		1'731	
451.305	DECHETERIE LAA APG	1'097.55		950		1'075	
451.306	INDEMNISATION et REMB. FRAIS	20.59		500		2'724	
451.311	ACHAT MATERIEL DECHETERIE	9'063.18		2'000		449	
451.312	ENERGIE ELECTRICITE DECHETERIE	632.42		1'000		717	
451.314	ENTRETIEN DECHETERIE + PROD	4'170.75		4'000		3'761	
451.316	LOCATIONS	12'000.00		12'000		12'000	
451.318	DECHETS ORGANIQUES	36'971.00		38'000		31'534	
451.318.0	ASSUR. ECA	353.20		393		333	
451.318.1	DECHETERIE LA CAISSERIE	70'403.34		65'000		72'829	
451.318.2	ECO-POINT SUS-CHATEL	14'348.32		15'000		16'912	
451.318.3	ECO-POINT LA CEZILLE	3'138.90		5'000		3'361	
451.318.4	INFORMATION & ACTIONS SPECIFIQUES	925.07		1'000		1'275	
451.319	TAXE TVA - REDIP	-		-		-	
451.430.1	AIDE SOCIALE(interne)		10'000.00		10'000		10'000
451.434	TAXES ANNUELLES EM		187'591.75		182'000		185'873
451.435	VENTE PAPIER + RETROCESSION s/VERRE		17'410.33		7'000		8'342
451.435.1	VENTE CONTAINERS et DIVERS		1'000.00		1'000		686
451.436	REMB. TIERS , ASS.		210.00		-		100

**PCO**

- 451.301... Plus d'heures du personnel de surveillance à cause du COVID.
- 451.311 Achats d'une benne pour le verre non prévue.(6950.-) et poubelle-requin Brégentenaz.
- 451.318... Le compte 451 regroupe tous les déchets qui devraient être couverts par la taxe Equivalent-Ménage (EM) couverture de 103 % !
- 451.430.1 Aide sociale pour pondération famille, etc. (cf 710.366)
- 451.434 Ce poste a été prévu avec une taxe à 110.-/EM

<b>452</b>	<b>DECHETS SPECIAUX, VOIRIE</b>	<b>11'607.93</b>	<b>2'373.70</b>	<b>12'500</b>	<b>4'000</b>	<b>10'004</b>	<b>2'557</b>
452.318	DECHETS COMMUNAUX	3'670.29		4'000		2'220	
452.318.1	DECHETS CARNES	2'950.95		3'000		2'767	
452.318.2	DECHETS SPECIAUX MENAGERS	4'986.69		5'500		5'017	
452.436.1	PART TIERS + REMB.DECHETS CARNES		2'373.70		4'000		2'557

**PCO**

<b>46</b>	<b>RÉSEAU D'ÉGOUTS ET D'ÉPURATION</b>	<b>574'310.35</b>	<b>574'310.35</b>	<b>288'572</b>	<b>288'572</b>	<b>339'948</b>	<b>339'948</b>
-----------	---------------------------------------	-------------------	-------------------	----------------	----------------	----------------	----------------

Comptes		Comptes 2021		Budget 2021		Comptes 2020	
N°	Désignation	Charges	Produits	Charges	Produits	Charges	Produits
<b>460</b>	<b>RÉSEAU D'ÉGOUTS ET D'ÉPURATION</b>	<b>574'310.35</b>	<b>574'310.35</b>	<b>288'572</b>	<b>288'572</b>	<b>339'948</b>	<b>339'948</b>
460.301	SALAIRES EGOUTS	3'414.30		3'100		3'180	
460.303	EGOUTS AVS AC AF	325.05		290		302	
460.304	EGOUTS LPP	343.20		340		344	
460.305	EGOUTS LAA APG	69.75		65		65	
460.311	ACHAT MACHINE MATERIEL	-		500		-	
460.312	ACHATS ELECTRICITE	252.39		500		238	
460.313	ACHATS MARCH PROD ENTRETIEN	-		500		-	
460.314	ENTRETIEN RESEAU	72'720.71		60'000		45'768	
460.318	HONORAIRES ET PRESTATION DE SERVICES	25.06		27		157	
460.331	AMORT. EC/EU Thiéré (9141.61)	-		-		-	
460.352	FRAIS APEC	194'676.68		205'300		188'783	
460.352.1	APEC Micropolluants	17'892.00		17'950		17'946	
460.381	ATTRIB FINANC SPECIAUX (9280.2)	284'591.21		-		-	
460.381.1	ATTRIB FINANC SPECIAUX PGEE (9280.4)	-		-		83'165	
460.434	TAXES PERIODIQUES		244'531.80		263'400		226'431
460.434.1	TAXES RACCORDEMENTS		329'212.35		-		83'165
460.434.4	TAXES MICROPOLLUANTS		-		17'600		-
460.436	PART. DE TIERS		566.20		-		-
460.452	RISTOURNE APEC		-		-		-
460.481	PRELEV FINANC SPECIAUX (9280.2)		-		7'572		30'352

**PCO**

- 460.314 Rénovation de la station EU du Martinet et qqes autres travaux de curage importants(23'500.-)en plus.  
460.381 Le fonds de réserve affecté PGEE(9280.4) a été supprimé en 2020 et consolidé dans le fonds Epuration(9280.2) !  
460.381.1  
460.434.1 Très forte augmentation des taxes de raccordement.

<b>47</b>	<b>COURS D'EAU, RIVES ET PORTS</b>	<b>95'612.30</b>	<b>-</b>	<b>40'000</b>	<b>15'000</b>	<b>1'581</b>	<b>-</b>
-----------	------------------------------------	------------------	----------	---------------	---------------	--------------	----------

Comptes		Comptes 2021		Budget 2021		Comptes 2020	
N°	Désignation	Charges	Produits	Charges	Produits	Charges	Produits
<b>470</b>	<b>COURS D'EAU</b>	<b>95'612.30</b>	<b>-</b>	<b>40'000</b>	<b>15'000</b>	<b>1'581</b>	<b>-</b>
470.314	ENTRETIEN	95'612.30		40'000		1'581	
470.331	AMORT. Oujon (9141.6)	-		-		-	
470.436	PART de TIERS		-		-		-
470.451	PART CANTON, Subventions		-		15'000		-
470.480	PRELEVEMENT RESERVE/REPORT BILAN		-		-		-

**ADA**

- 470.314 Gossan: Travaux (~~CHF 89'000) moins Subsidés cantonaux (CHF 53'000.-) dans Budget 2021.  
470.331- Solde travaux Oujon 57/20  
470.480

4	<b>TRAVAUX</b>	1'685'454.62	1'026'070.59	1'378'470	609'602	1'392'007	780'346
---	----------------	--------------	--------------	-----------	---------	-----------	---------

Comptes		Comptes 2021		Budget 2021		Comptes 2020	
N°	Désignation	charges	produits	charges	produits	charges	produits
41	SERVICE TECHNIQUE	48'743.20	148'980.95	35'000	37'000	60'526	53'962
42	SERVICE DE L'URBANISME	57'418.95	-	140'400	-	126'405	80'405
43	ROUTES	572'508.60	16'325.05	532'455	5'030	537'104	24'767
44	PARCS, PROMENADES, CIMETIÈRE ET TERRAINS	43'172.75	2'000.00	45'800	-	32'939	2'900
45	ORDURES MÉNAGÈRES ET DÉCHETS	293'688.47	284'454.24	296'243	264'000	293'505	278'364
46	RÉSEAU D'ÉGOUTS ET D'ÉPURATION	574'310.35	574'310.35	288'572	288'572	339'948	339'948
47	COURS D'EAU, RIVES ET PORTS	95'612.30	-	40'000	15'000	1'581	-

<b>50</b>	<b>ADMINISTRATION DES ÉCOLES</b>	<b>98'374.11</b>	<b>-</b>	<b>84'230</b>	<b>-</b>	<b>84'682</b>	<b>-</b>
-----------	----------------------------------	------------------	----------	---------------	----------	---------------	----------

Comptes		Comptes 2021		Budget 2021		Comptes 2020	
N°	Désignation	Charges	Produits	Charges	Produits	Charges	Produits
<b>500</b>	<b>ADMINISTRATION DES ÉCOLES</b>	<b>98'374.11</b>	<b>-</b>	<b>84'230</b>	<b>-</b>	<b>84'682</b>	<b>-</b>
500.352	PART AISGE	98'374.11		84'230		84'682	

Les chiffres de cette rubrique sont tirés de la comptabilité de l'AISGE. Budgets et comptes de cette association intercommunale sont approuvés par le Conseil intercommunal de l'Association.

**ERO**

<b>51</b>	<b>ENSEIGNEMENT PRIMAIRE</b>	<b>453'124.75</b>	<b>-</b>	<b>544'441</b>	<b>-</b>	<b>398'551</b>	<b>-</b>
-----------	------------------------------	-------------------	----------	----------------	----------	----------------	----------

N°	Désignation	Charges	Produits	Charges	Produits	Charges	Produits
<b>510</b>	<b>ENSEIGNEMENT PRIMAIRE</b>	<b>453'124.75</b>	<b>-</b>	<b>544'441</b>	<b>-</b>	<b>398'551</b>	<b>-</b>
510.352	PART AISGE Coûts scolaires	34'496.10		125'918		23'313	
	PART AISGE Coûts bâtiments	344'873.79		349'982		300'947	
510.366	PART AISGE Transports	73'754.86		68'541		74'291	

Voir remarque ci-dessus. 106 élèves en primaire pour Genolier. Pour plus de clarté, les coûts Bâtiments scolaires et Transports des élèves ont été mentionnés séparément.

**ERO**

<b>52</b>	<b>ENSEIGNEMENT SECONDAIRE</b>	<b>568'465.22</b>	<b>-</b>	<b>672'631</b>	<b>-</b>	<b>554'431</b>	<b>-</b>
-----------	--------------------------------	-------------------	----------	----------------	----------	----------------	----------

N°	Désignation	Charges	Produits	Charges	Produits	Charges	Produits
<b>520</b>	<b>ENSEIGNEMENT SECONDAIRE</b>	<b>568'465.22</b>	<b>-</b>	<b>672'631</b>	<b>-</b>	<b>554'431</b>	<b>-</b>
520.352	PART AISGE Coûts scolaires	70'351.24		226'147		144'144	
	PART AISGE Coûts bâtiments	452'876.00		392'183		360'116	
520.366	PART AISGE Transports	45'237.98		54'301		50'170	

Voir remarque ci-dessus. 118 élèves en secondaire pour Genolier. Pour plus de clarté, les coûts Bâtiments scolaires et Transports des élèves ont été mentionnés séparément.

**ERO**

<b>53</b>	<b>ENSEIGNEMENT SPECIALISE</b>	<b>31'191.56</b>	<b>1'500.00</b>	<b>21'240</b>	<b>-</b>	<b>21'446</b>	<b>2'250</b>
-----------	--------------------------------	------------------	-----------------	---------------	----------	---------------	--------------

N°	Désignation	Charges	Produits	Charges	Produits	Charges	Produits
<b>530</b>	<b>ENSEIGNEMENT SPECIALISE</b>	<b>31'191.56</b>	<b>1'500.00</b>	<b>21'240</b>	<b>-</b>	<b>21'446</b>	<b>2'250</b>
530.351	ENS. SPECIALISE	31'191.56		21'240		21'446	
530.451	PART CANTON REMB.		1'500.00		-		2'250

530.352 Nouvelle participation depuis 2017 à l'enseignement spécialisé de l'AISGE

Voir remarque ci-dessus.

**ERO**

<b>54</b>	<b>OFFICE D'ORIENTATION PROFESSIONNELLE</b>	2'807.40	-	3'480	-	2'691	-
-----------	---	----------	---	-------	---	-------	---

Comptes		Comptes 2021		Budget 2021		Comptes 2020	
N°	Désignation	Charges	Produits	Charges	Produits	Charges	Produits
540	OFFICE D'ORIENTATION PROFESSIONNELLE	2'807.40	-	3'480	-	2'691	-
540.352	ORIENTATION PROFESSIONNELLE NYON	2'807.40		3'480		2'691	
<b>ERO</b>							

<b>55</b>	<b>CENTRE DE JEUNES AISGE</b>	17'359.90	-	-	-	-	-
-----------	-------------------------------	-----------	---	---	---	---	---

N°	Désignation	Charges	Produits	Charges	Produits	Charges	Produits
550	CENTRE DE JEUNES	17'359.90	-	-	-	-	-
550.352	CENTRE DE JEUNES	17'359.90		-		-	
<b>ERO</b>							

<b>56</b>	<b>SERVICE MEDICAL ET DENTAIRE</b>	9'923.31	-	13'020	-	9'952	-
-----------	------------------------------------	----------	---	--------	---	-------	---

N°	Désignation	Charges	Produits	Charges	Produits	Charges	Produits
560	SERVICE MEDICAL ET DENTAIRE	9'923.31	-	13'020	-	9'952	-
560.352	PART CLINIQUE DENTAIRE SERVICE MEDICAL AISGE	8'568.55 1'354.76		8'484 4'536		9'399 553	
<b>ERO</b>							

<b>57</b>	<b>CAMPS</b>	12'943.22	-	31'890	-	9'857	-
-----------	--------------	-----------	---	--------	---	-------	---

N°	Désignation	Charges	Produits	Charges	Produits	Charges	Produits
570	CAMPS	12'943.22	-	31'890	-	9'857	-
570.352	CAMPS AISGE	12'943.22		31'890		9'857	
<b>ERO</b>							

<b>58</b>	<b>TEMPLE ET CULTES</b>	9'570.95	-	12'110	-	10'811	-
-----------	-------------------------	----------	---	--------	---	--------	---

N°	Désignation	Charges	Produits	Charges	Produits	Charges	Produits
580	TEMPLE ET CULTES	9'570.95	-	12'110	-	10'811	-
580.318	PREST SERVICES ORGUE	2'862.45		5'000		3'540	
580.352	PART AUTRE PAROISSE	6'708.50		7'110		7'270	
<b>ERO</b>							

5	<b>INSTRUCTION PUBLIQUE ET CULTES</b>	1'203'760.42	1'500.00	1'383'042	-	1'092'421	2'250
---	---------------------------------------	--------------	----------	-----------	---	-----------	-------

Comptes		Comptes 2021		Budget 2021		Comptes 2020	
N°	Désignation	charges	produits	charges	produits	charges	produits
50	ADMINISTRATION DES ÉCOLES	98'374.11	-	84'230	-	84'682	-
51	ENSEIGNEMENT PRIMAIRE	453'124.75	-	544'441	-	398'551	-
52	ENSEIGNEMENT SECONDAIRE	568'465.22	-	672'631	-	554'431	-
53	ENSEIGNEMENT SPECIALISE	31'191.56	1'500.00	21'240	-	21'446	2'250
54	OFFICE D'ORIENTATION PROFESSIONNELLE	2'807.40	-	3'480	-	2'691	-
55	CENTRE DE JEUNES	17'359.90	-	-	-	-	-
56	SERVICE MEDICAL ET DENTAIRE	9'923.31	-	13'020	-	9'952	-
57	CAMPS	12'943.22	-	31'890	-	9'857	-
58	TEMPLE ET CULTES	9'570.95	-	12'110	-	10'811	-

<b>Total AISGE</b>	1'181'313.52	- Acomptes versés	936'000	
Bâtiments de Genolier loués à l'AISGE	<u>-289'060.00</u>			
	892'253.52	Différence	43'746.48	à recevoir en 2022 !



<b>60</b>	<b>SERVICE DE POLICE</b>	<b>405'282.00</b>	<b>1'382.50</b>	<b>389'095.00</b>	<b>-</b>	<b>465'552.00</b>	<b>14'712.95</b>
-----------	--------------------------	-------------------	-----------------	-------------------	----------	-------------------	------------------

Comptes		Comptes 2021		Budget 2021		Comptes 2020	
N°	Désignation	Charges	Produits	Charges	Produits	Charges	Produits
<b>600</b>	<b>ADMINISTRATION</b>	<b>405'282.00</b>	<b>1'382.50</b>	<b>389'095</b>	<b>-</b>	<b>465'552</b>	<b>14'713</b>
600.306	FRAIS DU PERSONNEL	-		-		-	
600.318	PREST SERVICES	50.00		-		-	
600.351	POLICE CANTONALE	405'214.00		389'095		465'552	
600.351.1	SOLDE ANNEE PREC.	18.00		-		-	
600.437	AMENDES+EMOLUMENTS		1'382.50		-		100
600.451	RETOUR PART. CANTON ANNEE PREC.		-		-		14'613

600.351 Provision sur solde à payer Police cantonale 2021 (+ CHF 16'119.-) => Différence B2021-C2021

**ADA**

<b>62</b>	<b>CONTRÔLE DES HABITANTS ET POLICE DES ÉTRANGERS</b>	<b>75'457.65</b>	<b>27'245.22</b>	<b>81'600</b>	<b>38'000</b>	<b>76'314</b>	<b>28'375</b>
-----------	---	------------------	------------------	---------------	---------------	---------------	---------------

Comptes		Comptes 2021		Budget 2021		Comptes 2020	
N°	Désignation	Charges	Produits	Charges	Produits	Charges	Produits
<b>620</b>	<b>CONTRÔLE DES HABITANTS ET POLICE DES ÉTRANGERS</b>	<b>75'457.65</b>	<b>27'245.22</b>	<b>81'600</b>	<b>38'000</b>	<b>76'314</b>	<b>28'375</b>
620.301	SALAIRES CTRLR HAB.	49'733.75		50'500		49'821	
620.303	CTRLR HAB. AVS AC AF	4'716.70		4'750		4'725	
620.304	CTRLR HAB. LPP	5'081.95		5'350		5'291	
620.305	CTRLR HAB. LAA APG	1'007.95		1'000		1'014	
620.318	PREST SERVICES	14'917.30		20'000		15'463	
620.431	ACTES MOEURS ATT DOMICILE PERMIS		27'245.22		38'000		28'375

**ADA**

<b>65</b>	<b>DÉFENSE CONTRE L'INCENDIE</b>	<b>83'155.70</b>	<b>6'667.70</b>	<b>91'400</b>	<b>7'500</b>	<b>81'152</b>	<b>2'310</b>
-----------	----------------------------------	------------------	-----------------	---------------	--------------	---------------	--------------

Comptes		Comptes 2021		Budget 2021		Comptes 2020	
N°	Désignation	Charges	Produits	Charges	Produits	Charges	Produits
<b>650</b>	<b>DÉFENSE CONTRE L'INCENDIE</b> <b>SDIS</b> <b>NYON-DOLE</b>	<b>83'155.70</b>	<b>6'667.70</b>	<b>91400</b>	<b>7500</b>	<b>81152</b>	<b>2310</b>
650.317	FRAIS RECEPTIONS & MANIFEST. GRP FEU	6'667.70		7'500		2'310	
650.352	GROUPE SERVICE FEU SDIS NYON-DOLE	76'488.00		83'900		78'842	
650.436	PART. DE TIERS		-		-		-
650.452	PART. DES COMMUNES		6'667.70		7'500		2'310

650.317 Soutien et encouragement des 3 communes aux pompiers du site de Genolier.

**PCO**

<b>66</b>	<b>PROTECTION CIVILE</b>	<b>39'806.30</b>	<b>-</b>	<b>40'830</b>	<b>-</b>	<b>40'243</b>	<b>-</b>
-----------	--------------------------	------------------	----------	---------------	----------	---------------	----------

Comptes		Comptes 2021		Budget 2021		Comptes 2020	
N°	Désignation	Charges	Produits	Charges	Produits	Charges	Produits
<b>660</b>	<b>PROTECTION CIVILE</b>	<b>39'806.30</b>	<b>-</b>	<b>40'830</b>	<b>-</b>	<b>40'243</b>	<b>-</b>
660.352	PART ORPC DISTRICT NYON						
660.380	ATTRIB FONDS RESERVE (9282.2)	39'806.30		40'830		40'243	
660.452	PART FONDS DES COMMUNES	-		-		-	
660.465	DISPENSES ABRIS PC		-		-		-
660.480	PREL FONDS RESERVE (9282.2)		-		-		-

**ADA**

<b>6</b>	<b>POLICE</b>	603'701.65	35'295.42	602'925	45'500	663'262	45'398
----------	---------------	------------	-----------	---------	--------	---------	--------

Comptes		Comptes 2021		Budget 2021		Comptes 2020	
N°	Désignation	charges	produits	charges	produits	charges	produits
60 61	SERVICE DE POLICE	405'282.00	1'382.50	389'095	-	465'552	14'713
62	CONTRÔLE DES HABITANTS ET POLICE DES ÉTRANGERS	75'457.65	27'245.22	81'600	38'000	76'314	28'375
65	DÉFENSE CONTRE L'INCENDIE	83'155.70	6'667.70	91'400	7'500	81'152	2'310
66	PROTECTION CIVILE	39'806.30	-	40'830	-	40'243	-

<b>71</b>	<b>SERVICE SOCIAL COMMUNAL ET INTERCOMMUNAL</b>	<b>346'253.16</b>	<b>-</b>	<b>350'450</b>	<b>-</b>	<b>327'067</b>	<b>-</b>
-----------	---	-------------------	----------	----------------	----------	----------------	----------

Comptes		Comptes 2021		Budget 2021		Comptes 2020	
N°	Désignation	Charges	Produits	Charges	Produits	Charges	Produits
<b>710</b>	<b>SERVICE SOCIAL COMMUNAL ET INTERCOMMUNAL</b>	<b>346'253.16</b>	<b>-</b>	<b>350'450</b>	<b>-</b>	<b>327'067</b>	<b>-</b>
710.351	FONDATION SOCLE COMMUNE	9'980.00		10'500		10'000	
710.352	CENTRE REGIONAL (CSR)	-		6'800		5'000	
710.365	FONDATION DE LA COTE	2'994.00		-		-	
710.365.1	AIDE PETITE ENFANCE	317'368.85		316'650		298'482	
710.366	AIDE INDIVIDUELLE	15'910.31		16'500		13'584	
710.452	RB CENTRE REGIONAL (CSR)		-		-		-
710.465	RB FD SANIT IV OMSV PT ENFANCE		-		-		-

710.352 Frais CSR pris en charge par le canton dès 2021.

710.365 CHF 1.50/hab. Frais AVASAD pris en charge par le canton dès 2020.

710.366 Aide sociale pour pondération famille, remise de sacs(bébés, personnes AI et aînés, etc. (cf 451.430.1)

**ERO**

<b>72</b>	<b>PRÉVOYANCE SOCIALE</b>	<b>4'755'905.80</b>	<b>4'210.00</b>	<b>4'811'783</b>	<b>-</b>	<b>7'032'709</b>	<b>261'224</b>
-----------	---------------------------	---------------------	-----------------	------------------	----------	------------------	----------------

Comptes		Comptes 2021		Budget 2021		Comptes 2020	
N°	Désignation	Charges	Produits	Charges	Produits	Charges	Produits
<b>720</b>	<b>PRÉVOYANCE SOCIALE</b>	<b>4'755'905.80</b>	<b>4'210.00</b>	<b>4'811'783</b>	<b>-</b>	<b>7'032'709</b>	<b>261'224</b>
720.351	PART AU CANTON	4'727'274.00		4'777'333		7'005'178	
720.351.1	PART AU CANTON ANNEE PRECEDENTE	-		-		-	
720.352	ARAS REG AGENCES AVS	28'631.80		34'450		27'531	
720.451	RB DU CANTON ANNEE PRECEDENTE		4'210.00		-		261'224
720.452	RB ARAS REG AG AVS		-		-		-

720.351.1 Provision sur solde à recevoir Cohésion sociale provisoire 2021 (- CHF 50'059.-) => Différence B2021-C2021

720.352 La contribution pour l'ARAS a été plus faible que prévu au budget !

**ERO/JZU**

7	<b>SÉCURITÉ SOCIALE</b>	5'102'158.96	4'210.00	5'162'233	-	7'359'775	261'224
---	-------------------------	--------------	----------	-----------	---	-----------	---------

Comptes		Comptes 2021		Budget 2021		Comptes 2020	
N°	Désignation	charges	produits	charges	produits	charges	produits
71	SERVICE SOCIAL COMMUNAL ET INTERCOMMUNAL	346'253.16	-	350'450	-	327'067	-
72	PRÉVOYANCE SOCIALE	4'755'905.80	4'210.00	4'811'783	-	7'032'709	261'224

<b>81</b>	<b>SERVICE DES EAUX</b>	<b>1'216'896.40</b>	<b>1'216'896.40</b>	<b>282'580</b>	<b>282'580</b>	<b>476'534</b>	<b>476'534</b>
-----------	-------------------------	---------------------	---------------------	----------------	----------------	----------------	----------------

Comptes		Comptes 2021		Budget 2021		Comptes 2020	
N°	Désignation	Charges	Produits	Charges	Produits	Charges	Produits
<b>810</b>	<b>SERVICE DES EAUX</b>	<b>1'216'896.40</b>	<b>1'216'896.40</b>	<b>282'580</b>	<b>282'580</b>	<b>476'534</b>	<b>476'534</b>
810.301	SALAIRES EAU	23'089.65		22'100		22'440	
810.303	EAUX AVS AC AF	2'251.30		2'070		1'893	
810.304	EAUX LPP	1'790.50		1'750		1'732	
810.305	EAUX LAA APG	595.25		560		497	
810.306	INDEMNISATIONS ET COURS	2'076.50		3'000		5'725	
810.311	ACHATS MACH & MAT, COMPTEURS	10'617.45		7'000		1'463	
810.312	ACHATS ELECTRICITE	4'430.85		8'500		10'084	
810.312.1	ACHATS EAU CDG	68'026.15		85'000		68'572	
810.314	ENTRETIEN STATIONS	5'162.20		9'000		7'796	
810.314.1	ENTRETIEN RESEAU	94'791.35		45'000		41'325	
810.318	PREST SERVICES ANALYSES EAU ASS & TEL	44'048.95		38'500		7'203	
810.319	FRAIS DIVERS TAXES TVA	1'159.50		800		2'758	
810.331	AMORTISSEMENT INSTALL. SI	54'068.05		-		-	
810.352	PART SAPAN	14'347.60		15'000		14'406	
810.352.1	FRAIS EXPLOITATION MONTANT SIDEMO	38'315.45		44'300		29'639	
810.381	ATTRIB FINANC SPECIAUX (9280.3)	852'125.65		-		261'002	
810.427	ABONNEMENTS		18'000.00		17'500		17'650
810.430	TVA N0 625 694 AU FORFAIT- 2.5 %		37'245.65		11'000		13'100
810.434	TAXES RACCORDEMENT EAU		858'715.50		-		215'917
810.435	VENTE EAU		139'916.00		166'950		158'318
810.435.1	VENTE EAU CDG		65'870.00		85'000		66'400
810.436	PART DE TIERS ASS.		39'810.20		-		504
810.452	REMB. SAPAN		-		-		-
810.465	SUBVENTION ECA		3'271.00		-		4'644
810.481	PREL FINANC SPECIAUX (9280.3)		54'068.05		2'130		-

**JZU**

- 810.311 Fourniture extraordinaire de compteurs pour Le Panorama.  
810.312.1 L'achat d'eau à Arzier pour la CDG(Clinique de Genolier) est TVA incluse(cf 810.435.1).  
810.314.1 Travaux importants pour Le Panorama avec BH, refacturation(810.436) et subvention(810.465)  
810.318 Campagne de détection de fuites sur le réseau et analyses d'eau plus chères et plus intenses (chlrothalonil) !  
810.434 Très forte augmentation des taxes de raccordement(CDG, Panorama et Cœur du Bourg, entre autres).  
810.435 La vente d'eau aux ménages de Genolier est plus faible cette années..  
810.435.1 La vente d'eau à la CDG est sans TVA (cf 810.312.1).  
810.481 Amortissement Préavis 65/20 Extention réseau aux Plantaz (cf 810.331)

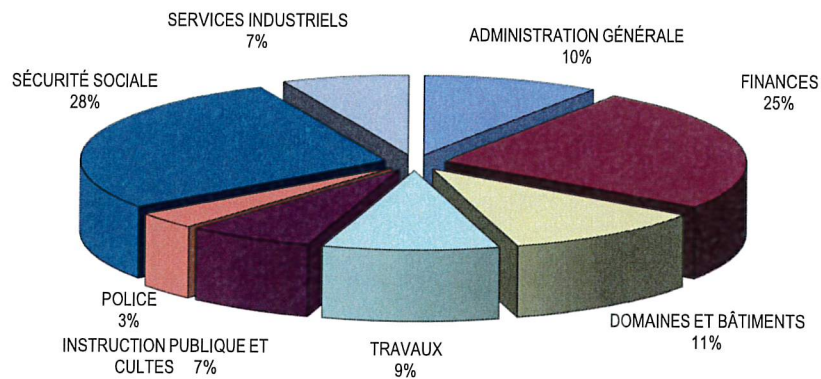
<b>8</b>	<b>SERVICES INDUSTRIELS</b>	<b>1'216'896.40</b>	<b>1'216'896.40</b>	<b>282'580</b>	<b>282'580</b>	<b>476'534</b>	<b>476'534</b>
----------	-----------------------------	---------------------	---------------------	----------------	----------------	----------------	----------------

Comptes		Comptes 2021		Budget 2021		Comptes 2020	
N°	Désignation	charges	produits	charges	produits	charges	produits
81	SERVICE DES EAUX	1'216'896.40	1'216'896.40	282'580	282'580	476'534	476'534


## Comptes de fonctionnement

Comptes		Comptes 2021		Budget 2021		Comptes 2020	
N°	Désignation	charges	produits	charges	produits	charges	produits
1	ADMINISTRATION GÉNÉRALE	1'691'303.08	610'052.40	1'119'080	59'000	1'060'047	51'931
2	FINANCES	4'519'622.60	12'894'250.96	3'162'033	10'495'150	5'110'723	15'505'387
3	DOMAINES ET BÂTIMENTS	1'968'324.52	2'468'087.05	888'244	1'524'637	1'051'968	1'490'958
4	TRAVAUX	1'685'454.62	1'026'070.59	1'378'470	609'602	1'392'007	780'346
5	INSTRUCTION PUBLIQUE & CULTES	1'203'760.42	1'500.00	1'383'042	-	1'092'421	2'250
6	POLICE	603'701.65	35'295.42	602'925	45'500	663'262	45'398
7	SÉCURITÉ SOCIALE	5'102'158.96	4'210.00	5'162'233	-	7'359'775	261'224
8	SERVICES INDUSTRIELS	1'216'896.40	1'216'896.40	282'580	282'580	476'534	476'534
		17'991'222.25	18'256'362.82	13'978'607	13'016'469	18'206'737	18'614'029
Excédent de recettes		265'140.57		-		407'292	
Excédent de charges		-		962'138		-	
		18'256'362.82	18'256'362.82	13'978'607	13'978'607	18'614'029	18'614'029

### Charges



### Produits hors Finances



Charges et produits par nature

## Charges et produits par nature

Natures		Comptes 2021		Budget 2021		Comptes 2020	
N°	Désignation	charges	produits	charges	produits	charges	produits
30	Autorités et personnel	967'630.14		957'889		941'972	
31	Biens, services, marchandises	2'409'683.53		2'334'855		1'986'988	
32	Intérêts passifs	108'777.31		149'230		120'777	
33	Amortissements	328'223.55		61'900		268'813	
35	Remboursements et participations	10'480'155.25		10'211'517		13'909'943	
36	Aides et subventions	495'423.25		570'770		485'516	
38	Attributions aux fonds de réserves	3'201'329.22		129'770		492'729	
39	Imputations internes	-		-		-	
40	Impôts		11'308'442.24		10'328'400		13'949'337
41	Patentes, concessions		50.00		100		50
42	Revenus du patrimoine		2'512'210.86		1'609'733		1'633'046
43	Taxes, émoluments, ventes		2'765'699.59		1'000'317		1'301'547
44	Part à des recettes cantonales		765'206.10		300'000		654'214
45	Participations & remboursements		641'588.16		22'500		871'034
46	Aides et subventions		8'460.40		-		20'886
48	Prélèvements sur fonds de réserves		254'705.47		658'684		183'915
49	Imputations internes		-		-		-
		17'991'222.25	18'256'362.82	14'415'931	13'919'734	18'206'737	18'614'029
		265'140.57	-	-	496'197	407'292	-
		18'256'362.82	18'256'362.82	14'415'931	14'415'931	18'614'029	18'614'029

Bilan

## BILANS COMPARÉS

		2021		2020		
		Frs	%	Frs	%	
<b>ACTIFS</b>						
<b>Actifs mobilisés</b>						
<b>Disponibles</b>						
Caisses	1	9100	2'183.00	0.0%	1'922.00	0.0%
CCP	2	9101	1'957'502.98	6.4%	949'883.99	3.1%
Banques	3	9102	6'932'513.45	22.5%	6'573'765.80	21.5%
Placements	4		0.00	0.0%	0.00	0.0%
			<b>8'892'199.43</b>	<b>29.2%</b>	<b>7'525'571.79</b>	<b>24.6%</b>
<b>Débiteurs</b>						
Recette de l'Etat à encaisser	5	9112	4'017'954.53	13.1%	4'919'928.90	16.1%
Autres Débiteurs	6	9111_5_9	1'211'201.19	3.9%	673'583.67	2.2%
			<b>5'229'155.72</b>	<b>17.1%</b>	<b>5'593'512.57</b>	<b>18.3%</b>
<b>Actifs d'exploitation</b>						
Actifs transitoires	7	913	368'859.22	1.2%	657'369.26	2.1%
			<b>368'859.22</b>	<b>1.2%</b>	<b>657'369.26</b>	<b>2.2%</b>
<b>A</b>			<b>14'490'214.37</b>	<b>47.5%</b>	<b>13'776'453.62</b>	<b>45.0%</b>
<b>Actifs immobilisés</b>						
<b>Investissements</b>						
Patrimoine financier	8	912	10'650'350.68	34.6%	11'730'350.68	38.3%
Patrimoine administratif	9	914	4'678'352.66	15.2%	4'187'868.10	13.7%
			<b>15'328'703.34</b>	<b>50.3%</b>	<b>15'918'218.78</b>	<b>51.9%</b>
<b>Capitaux &amp; dotations</b>						
Prêts, Capitaux de dotation et Titres	10	915	950'001.00	3.1%	950'001.00	3.1%
			<b>950'001.00</b>	<b>3.1%</b>	<b>950'001.00</b>	<b>3.1%</b>
<b>B</b>			<b>16'278'704.34</b>	<b>52.9%</b>	<b>16'868'219.78</b>	<b>55.0%</b>
<b>A+B</b>	<b>91</b>		<b>30'768'918.71</b>	<b>100.0%</b>	<b>30'644'673.40</b>	<b>100.0%</b>
<b>PASSIFS</b>						
<b>Fonds étrangers</b>						
<b>Exigibles à court terme</b>						
Créanciers & passifs transitoires	1	920_21_25	982'538.47	3.2%	4'011'857.48	13.1%
			<b>982'538.47</b>	<b>3.2%</b>	<b>4'011'857.48</b>	<b>13.1%</b>
<b>Exigibles à moyen &amp; long termes</b>						
Emprunts (part à long terme)	2	922	9'901'550.00	32.5%	9'959'750.00	32.5%
			<b>9'901'550.00</b>	<b>32.5%</b>	<b>9'959'750.00</b>	<b>32.5%</b>
<b>C</b>			<b>10'884'088.47</b>	<b>35.7%</b>	<b>13'971'607.48</b>	<b>45.6%</b>
<b>Fonds propres</b>						
Fonds de réserves	3	928	18'438'777.35	60.4%	15'492'153.60	50.6%
Capital	4	929	1'180'912.32	3.9%	1'180'912.32	3.9%
			<b>19'619'689.67</b>	<b>64.3%</b>	<b>16'673'065.92</b>	<b>54.4%</b>
<b>D</b>			<b>19'619'689.67</b>	<b>64.3%</b>	<b>16'673'065.92</b>	<b>54.4%</b>
<b>C+D</b>	<b>92</b>		<b>30'503'778.14</b>	<b>100.0%</b>	<b>30'644'673.40</b>	<b>100.0%</b>
<b>Excédent</b>			<b>265'140.57</b>		<b>0.00</b>	

Tableaux

## TABLEAU DES INVESTISSEMENTS

Placements du patrimoine financier (912)		Montant Préavis	Solde au 01.01.21	Investissements	Subventions	Fonds de réserve	Amortissements ord.	Amortissements Sup.	Solde au 31.12.2021
<b>Terrains et bâtiments</b>									
9123.1	Terrains et bâtiments du patrimoine financier		383'000.00						383'000.00
9123.2	Ancienne poste		390'000.00						390'000.00
9123.3	D'une fontaine à l'autre 57/05 (4460'000)	4'121'000	4'121'000						4'121'000
9123.7	Immeuble route Gare 168/2011	4'454'369	4'454'369						4'454'369
9123.8	La Chèvrerie (sentence arbitrale)	3'690'000	1'666'965.20			1'080'000.00			4'648'415.48
9123.10	Terrains parcelle 525 SIDEMO	3'690'000	4'197'000						586'965.20
912		15'955'369	11'730'350.68			1'080'000.00			10'650'350.68
<b>Placements du patrimoine administratif (914)</b>									
<b>Ouvrages de génie civil et d'assainissement</b>									
9141.1	Ouvrages de génie civil et d'assainissement		1.00						1.00
9141.11	PPA La Montau	1'700'000	-108'389.25	6'248.00					14'182.00
9141.2	Numerisation	380'000	14'182.00						14'182.00
9141.25	Plan général d'affectation PGA/PACOM	314'500	233'873.85	50'623.95					284'497.80
9141.26	PQ La Loraine-En Morant 22/2006	105'000	57'919.60						57'919.60
9141.13	PPA En Morant		72'996.30						72'996.30
9141.35	Aménagement piste piétons route de Duillier	390'005	173'653.75			11'900.00			161'753.75
9141.49	Adduction eau Genolère et Agozats 49/2019	397'871	209'788.50			(9282.1)			305'982.05
9141.54	Réfection Routes 29/2017	2'530'000	1'406'661.95			(9281.3)			1'326'661.95
9141.16	Berges de l'Oujon 57/2020 CHF 145K	145'000	355'73.35	2'969.30		(9282.1)	80'000.00		38'542.65
9141.61	Rempl. Coll. EC-EU - 113.7 K TTC Thiéré 61/2020 (HT)	113'700	105'571.05	105'571.05		(particip. des privés)			105'571.05
9141.62	Rempl. Coll. EC - voie NSICM Thiéré 62/2020 120K	120'000	89'882.99			(9280.2)			21'077.00
9141.63	Reprise collecteurs privés EC et EU - 76/2021 CHF 432K	432'000	16'096.40	21'077.00		(9280.2)			21'077.00
9141.64	Bâtiment chaufferie à pellets 75/21 190K	190'000	-	24'323.85		(9282.13)			24'323.85
		6'818'076	2'112'357.45	396'889.69	105'571.05		91'900.00		2'311'776.09
<b>Bâtiments et constructions à amortir</b>									
9143.1	Terrains & bâtiments		1.00						1.00
9143.13	Retrodressement Auberge 72/21 45K	45'000		40'690.90		(9282.1)			40'690.90
9143.34	Caserne pompiers 56/15 (2445K) et 21/17 (125K)	2'570'000	2'075'506.65				75'000.00		2'000'506.65
9143.39	Mise aux normes Terrain de Foot 54/20 297K	297'000		366'927.80	5'400.00	(9282.1)/10 ans	36'152.78		325'375.02
9143.41	Caméras vidéosurveillance 66/20 67.5K	67'500		31'578.50		(9282.14)	31'578.50		
		2'979'500	2'075'507.65	439'197.20	5'400.00		142'731.28		2'366'573.57
9144.1	Installation des services industriels		1.00						1.00
9144.6	Réfection conduite ESP Les Plantaz 65/2020	54'000		54'068.05		(9280.3)	54'068.05		
		54'000	1.00	54'068.05			54'068.05		1.00
9145.1	Forêts		1.00						1.00
9146.1	Mobilier, machines et véhicules		1.00						1.00
9149.1	Prestations du SIR 2016-2019 71/2021	107'700		107'700.00		(9282.14)	107'700.00		
	Subventions/concessions hors Préavis								
		107'700	2.00	107'700.00			107'700.00		2.00
914		9'959'276	4'187'869.10	997'854.94	110'971.05		396'399.33		4'678'352.66
912+914	Patrimoine financier + Patrimoine administratif	25'914'645	15'918'219.78	997'854.94	110'971.05		1'476'399.33		15'328'703.34

## TITRES ET PLACEMENTS

	Nombre	Nominal	Solde au 01.01.21	Rendements / Investissements	Fonds de réserve	Remboursements / Amortissements	Solde au 31.12.2021
<b>Placements du patrimoine financier (912)</b>							
<b>Titres et placements (9120)</b>							
RAIFF. Cpte invest. à terme 2012-2014	-	-	-	-	-	-	-
RAIFF. Cpte plac. Entreprise 0.5% 2012-2014	-	-	-	-	-	-	-
<b>Placements du patrimoine administratif (911 et 915)</b>							
<b>Prêts &amp; capitaux de dotations sans obligation d'amortissement (9115)</b>							
FORET: Prêt véhicule/machine Colline s/5 ans	9115.13		28769.70			5353.95	21415.75
AFC Impôt anticipé à récupérer	9115.2		6405.00			-	6405.00
			33774.70	0.00	-	5353.95	27820.75
<b>Prêts &amp; capitaux de dotations sans obligation d'amortissement (9152)</b>							
Fondation du Bois de Chiènes prêt 14/2017	9152.4	500'000.00	-	-	-	-	-
CAD SA capital actions 27/2003	9152.0	600'000.00	250'000.00	-	-	-	250'000.00
CAD SA Prêt 09/2011 + 33/2018	9152.3	700'000.00	700'000.00	-	-	-	700'000.00
		1'800'000.00	950'000.00	-	-	-	950'000.00
<b>Titres &amp; papier-values (9153)</b>							
Titres et papier valeur pour mémoire	9153.1		1.00				1.00
Romande Energie	500	25.00	12'500.00	-	-	-	-
AEVIS Holding SA	100	5.00	500.00	-	-	-	-
Raiffeisen	100	200.00	20'000.00	-	-	-	-
Nyort-St-Cergue-Morez	212	250.00	53'000.00	-	-	-	-
S.A.P.A.N.	30	500.00	15'000.00	-	-	-	-
S.P.A	1	50.00	50.00	-	-	-	-
Centre historique de Chiblins	1	1'000.00	1'000.00	-	-	-	-
Pavillon de la Côte	1	250.00	250.00	-	-	-	-
Logacop	1	4'000.00	4'000.00	-	-	-	-
S.A.D.E.C. SA	81	100.00	8'100.00	-	-	-	-
LA FORESTIERE	1	11750.00	11750.00	-	-	-	-
C.G.N.	21	100.00	2'100.00	-	-	-	-
Sodefor II	2	5'000.00	10'000.00	-	-	-	-
ACP - Hangar à plaque intercommunale	10	10'000.00	100'000.00	-	-	-	-
Résidence Plain Sud Begnins SA	1'000	100.00	100'000.00	-	-	-	-
Fondation du Bois-de-Chênes	50	1'000.00	50'000.00	-	-	-	-
		388'250.00	388'250.00	1.00	-	-	1.00
		2'188'250.00	983'175.70	-	-	5'353.95	977'821.75

## EMPRUNTS

	Établissement	N° de compte	Souscription	Échéance	Dernier Taux en %	Solde au 01.01.2021	Augmentation	Amortissement	Solde au 31.12.2021	Intérêts estimés	
	<b>Emprunts à long terme</b>										
9220.37	AVS Gossan salle comm.		03.11.2018	03.11.2028	0.75%	800'000	-	-	800'000	6'000	
9220.24	BCV Réfectoire Gossan	5155.24.72	31.03.2013	31.03.2022	1.55%	109'750		58'200	51'550	1'250	
9220.34	SUVA Réfectoire Gossan		26.07.2014	25.07.2023	1.13%	1'000'000		-	1'000'000	11'300	
9220.36	SUVA F. à l'Autre		02.06.2016	02.06.2028	1.28%	2'000'000		-	2'000'000	25'600	
9220.32	BCV Source Vive	5325.14.65	02.09.2013	02.09.2020	1.65%	-		-	-	0	
9220.33	AVS Source Vive		27.02.2014	27.02.2024	1.58%	1'500'000		-	1'500'000	23'700	
9220.35	POSTFINANCE Route Duillier		03.11.2015	03.11.2025	1.01%	700'000		-	700'000	7'070	
9220.37	AVS Routes		03.11.2018	03.11.2028	0.75%	2'550'000		-	2'550'000	19'125	
9220.35	POSTFINANCE Caserne		03.11.2015	03.11.2025	1.01%	1'300'000		-	1'300'000	13'130	
					<b>1.08%</b>	<b>9'959'750</b>	<b>-</b>	<b>58'200</b>	<b>9'901'550</b>	<b>107'175</b>	

## ENGAGEMENTS HORS BILAN au 31.12.2020

Société/Association	Solde au 31.12.2021
Montant du cautionnement solidaire de la commune de Genolier pour l'ORPC	15'691.80
Montant des cautionnements accordés par la commune de Genolier à l'UBS pour CAD SA	700'000.00
Montant du cautionnement solidaire de la commune de Genolier pour SAPAN SA	145'431.00
Montant de la participation maximale de la commune de Genolier en cas de dissolution de l'AISGE	3'609'777.70
	<b>4'470'900.50</b>

## FONDS PROPRES

Fonds Propres		Solde au 01.01.2021	Attribution	Mouvement bilan	Prélèvement	Amortissement	Solde au 31.12.2021
<b>Fonds de réserves</b>							
<b>Recettes affectées</b>							
Tourisme	9280.6	3'213.06	16'18.55		2'436.04		2'395.57
Ordures et déchets	9280.5	0.00	3'344.81				3'344.81
Epuration & Step	9280.2	830'701.24	284'591.21				1'115'292.45
Service des eaux	9280.3	27'336'10.41	852'125.65		54'068.05		3'531'668.01
<b>A. 9280</b>		<b>3'567'524.71</b>	<b>1'141'680.22</b>	<b>0.00</b>	<b>2'436.04</b>	<b>54'068.05</b>	<b>4'652'700.84</b>
<b>Fonds de renouvellement</b>							
Matériel du Bureau	9281.1	10'000.00					10'000.00
Pavillon	9281.10	173'260.18	7'000.00				180'260.18
Auberge	9281.13	33'000.00	15'000.00				48'000.00
D'une Fontaine à l'Autre	9281.15	189'000.00	13'500.00				202'500.00
Collège 1912	9281.16	185'310.00	8'870.00				194'180.00
Boucherie	9281.17	3'000.00	3'000.00				6'000.00
Eglise	9281.18	305'000.00	20'000.00				325'000.00
Source Vive	9281.19	70'000.00	10'000.00				80'000.00
Vehicule voirie, routés	9281.3	150'018.85	15'000.00				165'018.85
Informatique	9281.5	34'000.00	3'000.00				37'000.00
Bâtiments communaux, Admin., M. gothique	9281.6-8	150'000.00	15'000.00				165'000.00
Ancienne poste	9281.7	74'000.00	6'000.00				80'000.00
Salle communale	9281.9	47'948.45	12'000.00				59'948.45
<b>B. 9281</b>		<b>1'424'537.48</b>	<b>128'370.00</b>	<b>0.00</b>	<b>0.00</b>	<b>0.00</b>	<b>1'552'907.48</b>
<b>Fonds de réserves</b>							
Travaux futurs	9282.1	1'974'713.39	400'000.00	400'000.00	36'152.78		2'738'560.61
Créance d'impôts	9282.10	478'774.00					478'774.00
Factures cantonales	9282.12	1'000'000.00	0.00				1'000'000.00
Egalisation des résultats	9282.9	2'880'000.00					2'880'000.00
Culture	9282.7	38'000.00	3'000.00				41'000.00
Reserve PC communale	9282.20	27'651.35					27'651.35
Energie renouvelables	9282.13	622'814.80	200'000.00		2'770.10		820'044.70
Intérêts publics	9282.14	863'425.62	0.00		139'278.50		724'147.12
Fds de réserve DDS La Chèvrerie	9282.17	1'371'582.50	928'279.00				2'299'861.50
Chalets & Paturages	9282.15	58'823.65					58'823.65
Reserve DISREN	9282.16	0.00			0.00		0.00
Achat terrains	9282.4	515'000.00	0.00				515'000.00
Informatique SIT	9282.5	55'067.10					55'067.10
Reserve Bois-de-Chêne	9282.6	614'239.00			20'000.00		594'239.00
<b>C. 9282</b>		<b>10'500'091.41</b>	<b>1'531'279.00</b>	<b>400'000.00</b>	<b>198'201.38</b>	<b>0.00</b>	<b>12'233'169.03</b>
<b>A + B + C.</b>		<b>15'492'153.60</b>	<b>2'801'329.22</b>	<b>400'000.00</b>	<b>200'637.42</b>	<b>54'068.05</b>	<b>18'438'777.35</b>
<b>Capital</b>		<b>1'180'912.32</b>	<b>265'140.57</b>				<b>1'446'052.89</b>
		<b>16'673'065.92</b>	<b>3'066'469.79</b>	<b>400'000.00</b>	<b>200'637.42</b>	<b>54'068.05</b>	<b>19'884'830.24</b>

**Autofinancement**

**Excédent de recettes (charges)**

**265'141**

**Amortissements ordinaires**

Ouvrages de génie civil et d'assainissement (430.331)	91'900		
Bâtiments et constructions à amortir (3500-3513.33x)	75'000		166'900

**Sous-Total**

**432'041**

**Attributions aux financements spéciaux**

Tourisme (160.381 >9280.6)	1'619		
Epuration & STEP (460.381 >9280.2)	284'591		
Service des eaux (810.381 >9280.3)	852'126	A.	1'138'335

**Prélèvement aux financements spéciaux**

Epuration & STEP (9280.2 >460.481)	0		
Tourisme (9280.6 >310.480 et 160.480)	(2'436)		
Service des eaux (9280.3 >810.481)	(54'068)	A.	(56'504)

**Sous-Total**

**1'513'872**

**Amortissements extraordinaires**

Titres (230.330)(220.330)	0		
Ouvrages de génie civil et d'assainissement (430.332)	0		
Bâtiments et constructions (3500.332)	31'579		31'579

**Attributions aux fonds**

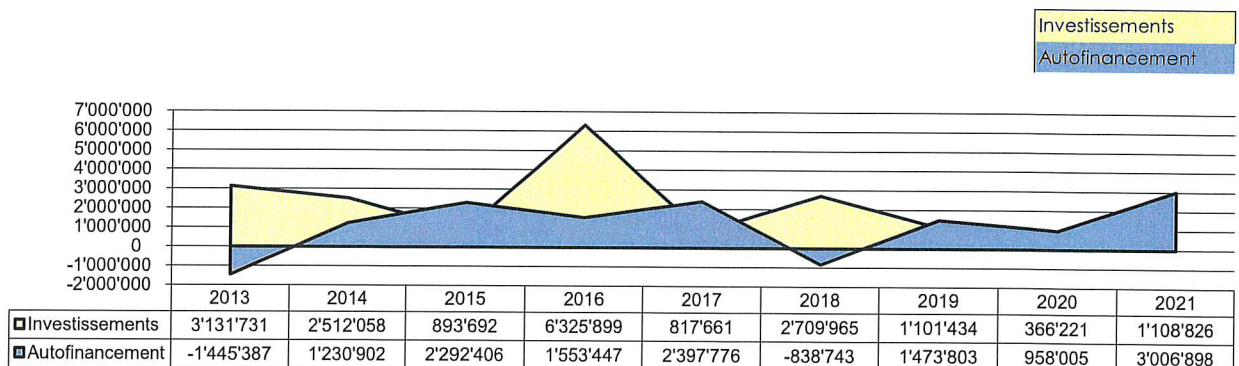
Fonds de renouvellement (3500.380+3501. à 3510. +430. +190.)	128'370		
Fonds de réserves (35xx.380 + 660. + 230. + 220.380.1 + 230.380.8 + Bilan)	1'531'279	B + C.	1'659'649

**Prélèvements des fonds**

Fonds de renouvellement	0		
Fonds de réserves (210.480+220.+110.+310.+320.+660+Bilan)	(198'201)	B + C.	(198'201)

**Autofinancement**

**3'006'898**



## Maîtrise des charges

	Comptes 2021		Budget 2021		Ecart	
<b>Total des charges</b>	<b>17'991'222</b>	<b>100%</b>	<b>13'978'607</b>	<b>100%</b>	<b>4'012'615</b>	<b>28.7%</b>
<u>Charges non financières</u>						
Amortissements__33	328'224	2%	61'900	0%	266'324	430%
Réserves__38	3'201'329	18%	129'770	1%	3'071'559	2367%
Imputation internes__39	-	0%	-	0%	-	0%
	<b>3'529'553</b>	<b>20%</b>	<b>191'670</b>	<b>1%</b>	<b>3'337'883</b>	<b>1741%</b>
<u>Charges non maîtrisées</u>						
Péréquation__22.352	3'019'806	17%	2'868'328	21%	151'478	5%
Facture Sociale__71.351	4'723'064	26%	4'777'333	34%	-54'269	-1%
Police cantonale__61.351	405'232	2%	389'095	3%	16'137	4%
Transports publics__18.351	145'376	1%	132'400	1%	12'976	10%
Enseignement Primaire__51.352	453'125	3%	544'441	4%	-91'316	-17%
Enseignement Secondaire__52.352	568'465	3%	672'631	5%	-104'166	-15%
* Associations intercommunales autres__35-...	1'165'088	6%	827'289	6%	337'799	41%
	<b>10'480'155</b>	<b>58%</b>	<b>10'211'517</b>	<b>73%</b>	<b>268'638</b>	<b>3%</b>
<u>Charges Maîtrisées</u>						
Autorités et personnel__30	967'630	5%	957'889	7%	9'741	1%
Biens, services et marchandises__31	2'409'684	13%	2'334'855	17%	74'829	3%
Intérêts Passifs__32	108'777	1%	149'230	1%	-40'453	-27%
Aides et subvention__36	495'423	3%	570'770	4%	-75'347	-13%
	<b>3'981'514</b>	<b>22%</b>	<b>4'012'744</b>	<b>29%</b>	<b>-31'230</b>	<b>-1%</b>
<b>Total des charges</b>	<b>17'991'222</b>	<b>100%</b>	<b>14'415'931</b>	<b>103%</b>	<b>3'575'291</b>	<b>24.8%</b>

\* Tourisme CR+déneigement canton+Colline+Exploit.BoisDeCh+Centre funéraire+APEC+AISGE sauf P et S +Clinique dentaire+Paroisse C&P  
+SDIS+ORPC+CSR+ARAS+SAPAN et SIDEMO

## Conclusions

Les présents comptes ont fait l'objet d'un contrôle par HELLER SA à Nyon selon rapport de révision annexé.

Un exemplaire complet de ce dernier a été mis à la disposition de la Commission des Finances, dont un résumé se trouve dans les annexes.

La commission des Finances a procédé à la vérification des comptes durant les mois d'avril et mai 2022 selon rapport séparé.

Par conséquent, nous vous prions, Monsieur le Président, Mesdames et Messieurs les Conseillers(ères), de bien vouloir prendre les décisions suivantes :

Le Conseil Communal de Genolier :

Vu le **Préavis N° 15/2022** concernant le rapport de la Municipalité relatif aux COMPTES de l'année 2021

Ouï le rapport de la Commission des Finances

Attendu que cet objet a été régulièrement porté à l'ordre du jour

### D é c i d e :

- 1) il est donné décharge à la Municipalité de sa gestion financière pour l'année 2021
- 2) les comptes de la Bourse communale de Genolier pour l'exercice 2021 sont acceptés tels que présentés.

Ainsi délibéré en séance de Municipalité du 9 mai 2022 pour être soumis au Conseil communal de Genolier.

AU NOM DE LA MUNICIPALITE


Le Syndic

La Secrétaire

André Darmon



Danielle Jayet



Annexes



## **Commune de Genolier**

RAPPORT SUR LA VERIFICATION DES

COMPTES ANNUELS

2021

**Fiduciaire Heller SA**

## Fiduciaire Heller SA

Place de la Gare 9 | Case postale 1204  
CH-1260 Nyon  
Tél. +41 (0)22 994 77 00  
www.groupeheller.ch

### RAPPORT DE L'AUDITEUR SUR LES COMPTES COMMUNAUX A LA MUNICIPALITE DE LA COMMUNE DE GENOLIER

Mesdames, Messieurs,

Conformément au mandat qui nous a été confié, nous avons procédé à un examen succinct des comptes de la Commune comprenant le bilan, le compte de fonctionnement, le tableau des investissements, la liste des engagements hors bilan et le rappel des ententes et associations intercommunales pour l'exercice arrêté au 31 décembre 2021.

Ces comptes annuels relèvent de la responsabilité de la Municipalité de Genolier alors que notre responsabilité consiste à émettre un rapport sur ces comptes annuels communaux sur la base de notre examen succinct.

Nous avons effectué notre examen succinct selon la Norme d'audit suisse 910 Review (examen succinct) des comptes annuels. Cette norme requiert que l'examen succinct soit planifié et réalisé en vue d'obtenir une assurance modérée que les comptes annuels ne comportent pas d'anomalie significative. Un examen succinct comporte essentiellement des entretiens avec la bourse en charge de la tenue des comptes et des procédures analytiques appliquées aux données financières. Il fournit donc un niveau d'assurance moins élevé qu'un audit. Nous avons effectué une review et non un audit et, en conséquence, nous n'exprimons donc pas d'opinion d'audit.

Sur la base de notre mission d'examen succinct, nous n'avons pas relevé de faits qui nous laissent à penser que les comptes annuels communaux ne sont pas conformes à la loi sur les communes du 28 février 1956 et au règlement sur la comptabilité des communes du 14 décembre 1979.

Nyon, le 18 mai 2022

**Fiduciaire Heller S.A.**



Joseph Delort  
*Expert-réviseur agréé*  
*Réviseur responsable*

Annexes : Présentation des postes du bilan, inventaire des biens immobiliers de la Commune, tableau de financement, information diverses vérifications effectuées au cours de notre révision  
Remarques et observations de l'exercice, conclusions  
Bilans comparés aux 31 décembre 2021 et 2020,  
Comptes de fonctionnement des exercices 2021, 2020 et le budget 2021  
Tableau des investissements, liste et engagements hors-bilan  
et liste des ententes intercommunales

# **Commune de Genolier**

## **Analyse détaillée au 31 décembre 2021**

- Présentation des postes du bilan
- Inventaire des biens immobiliers de la commune
- Tableau des emprunts
- Résumé des travaux effectués
- Remarques et observations de l'exercice et suivi de celles des exercices précédents
- Conclusions

## I. BILAN AU 31 DECEMBRE 2021

Nous nous sommes assurés que le bilan au 31 décembre 2020, tel qu'il a été adopté par le Conseil Communal, a bien été reporté au 1er janvier 2021.

Nous avons également constaté que le bilan au 31 décembre 2021, reproduit en annexe, ressort bien des fiches du Grand Livre régulièrement tenu.

### ACTIF

	2021 / Fr.	2020 / Fr.
<b>DISPONIBILITES</b>		
<b>9100</b> <b><u>Caisse</u></b>	<b>2'183.00</b>	<b>1'922.00</b>
Solde conforme à celui figurant sur le livre de base		
<b>9101</b> <b><u>Compte Postfinance n° 10-16780-1</u></b>	<b>1'957'502.98</b>	<b>949'883.99</b>
Solde conforme au relevé du 31.12.2021		
<b>9102.0</b> <b><u>BCV C 07955570</u></b>	<b>2'850'109.72</b>	<b>2'986'820.25</b>
Solde conforme au relevé au 31.12.2021		
<b>9102.1</b> <b><u>Raiffeisen 50485854</u></b>	<b>3'583'568.68</b>	<b>3'087'099.80</b>
Solde conforme au relevé au 31.12.2021		
<b>9102.2</b> <b><u>UBS EU 228-1032690</u></b>	<b>498'835.05</b>	<b>499'845.75</b>
Solde conforme au relevé au 31.12.2021		
<b>DEBITEURS ET COMPTES - COURANTS</b>		

	2021 / Fr.	2020 / Fr.
<b>9111.0</b> <b><u>Débiteurs BVR 01-56910-4</u></b>  Solde des débiteurs ouverts au 31.12.2021 conforme à la liste des tiers débiteurs. Les factures sont datées du 31.12.2021 mais envoyées en 2022.	1'113'970.59	597'547.67
<b>9'111.1</b> <b><u>Loyers 1912 - Le Montant</u></b>  Le solde est conforme au décompte établi par Rytz & Cie SA au 31.12.2021	(8'113.15)	16'516.95
<b>9111.11</b> <b><u>Loyers Source Vive</u></b>  Le solde est conforme au décompte établi par Rytz & Cie SA au 31.12.2021	7'701.50	5'360.20
<b>9111.12</b> <b><u>Loyers Caserne appartements</u></b>  Le solde est conforme au décompte établi par Rytz & Cie SA au 31.12.2021	3'268.65	2'061.65
<b>9111.2</b> <b><u>Loyers Bâtiments Communaux</u></b>  Le solde est conforme au décompte établi par Rytz & Cie SA au 31.12.2021	404.75	0.00
<b>9111.3</b> <b><u>Loyers Ancienne poste</u></b>  Le solde est conforme au décompte établi par Rytz & Cie SA au 31.12.2021	2'512.00	91.15

	2021 / Fr.	2020 / Fr.
<b>9111.4</b> <u>Loyers Maison Gothique</u> Le solde est conforme au décompte établi par Rytz & Cie SA au 31.12.2021	255.95	1'898.25
<b>9111.5</b> <u>Loyers Auberge</u> Le solde est conforme au décompte établi par Rytz & Cie SA au 31.12.2021	4'077.30	2'194.80
<b>9111.7</b> <u>Loyers d'une Fontaine à l'Autre</u> Le solde est conforme au décompte établi par Rytz & Cie SA au 31.12.2021	13'094.30	10'573.30
<b>9111.8</b> <u>Bon repas Ecole Genolier</u> Solde de carnets bons repas ESGE	9'260.00	4'165.00
<b>9111.9</b> <u>Loyers Boucherie</u> Le solde est conforme au décompte établi par Rytz & Cie SA au 31.12.2021	557.90	0.00
<b>9112.0</b> <u>Administration cantonale des impôts c/c</u> Le solde est conforme au relevé établi par l'ACI.	2'092'157.43	2'840'407.54
<b>9112.3</b> <u>Administration cantonale des impôts - impôts anticipés</u> Le solde est conforme au relevé établi par l'ACI	1'925'797.10	2'079'521.36
<b>9115.13</b> <u>Forêt LA COLLINE</u> C/c en faveur de la commune	21'415.75	26'769.70

	2021 / Fr.	2020 / Fr.
<b>9115.2</b> <u>AFC impôts anticipé</u>  Impôt anticipé retenu sur les rendements 2020. Le formulaire R25 pour la récupération de l'année 2020 a été fait.	6'405.00	6'405.00
<b>9119.12</b> <u>Objet à refacturer / Autres créances</u>  C/c en faveur de la commune	36'390.65	0.00
<b>9123.1</b> <u>Terrains et Bâtiments</u>  Pas de mouvement	383'000.00	383'000.00
<b>9123.1</b> <u>Terrains parcelle 526 SIDEMO</u>  Pas de mouvement	41'970.00	41'970.00
<b>9123.2</b> <u>Bâtiment "Ancienne Poste"</u>  Pas de mouvement	390'000.00	390'000.00
<b>9123.3</b> <u>D'une Fontaine à l'Autre</u>  Pas de mouvement	4'600'000.00	4'600'000.00
<b>9123.7</b> <u>Construction immeuble Rte Gare 168/2011</u>  Pas de mouvement	4'648'415.48	4'648'415.48

	2021 / Fr.	2020 / Fr.
<b>9123.8</b> <u>Droits de superficie La Chèvrerie 18/2017 CHF 887'500</u> <u>+ Autres ventes à suivre</u>  3 ventes ont été réalisées pour un montant de CHF 1'080'000. Des préavis ont à chaque fois été réalisés.	586'965.20	1'666'965.20
<b>9139.1</b> <u>Actifs transitoires</u>  Divers décomptes finaux en faveur de la Commune et charges payées d'avance.	368'859.22	657'369.26
<b>9141.1</b> <u>Ouvrages génie civil</u>  Sans changement.	1.00	1.00
<b>9141.1</b> <u>Equipement PPA Montau II Prev 1'700'000 FACT 1/2</u>  En cours ; 2 factures de HKD imputées en 2021. Un décompte final sera émis en 2022 pour restituer le trop perçu.	(102'141.25)	(108'389.25)
<b>9141.13</b> <u>PPA en Morant</u>  En cours ; pas de mouvement sur 2021	72'996.30	72'996.30
<b>9141.2</b> <u>Numérisation territoire 380'000</u>  En cours ; pas de mouvement sur 2021	14'182.00	14'182.00
<b>9141.25</b> <u>PGA 89/06 44'500 132/09 68'800 50/2014 106'000</u>  Investissements 2021	284'497.80	233'873.85
	50'623.95	

		2021 / Fr.	2020 / Fr.
<b>9141.26</b>			
<b><u>La Loraine en Morant et plan de quartier 92/06 105'000</u></b>		<b>57'919.60</b>	<b>57'919.60</b>
En cours ; pas de mouvement sur 2021			
<b>9141.35</b>			
<b><u>AMGT piste piétons Rte Duiller 162/2011 390'005</u></b>		<b>161'753.75</b>	<b>173'653.75</b>
Amortissement 2021	11'900.00		
<b>9141.49</b>			
<b><u>Adduction Eau Genolière et Agozats 49/2019 397'871</u></b>		<b>305'982.05</b>	<b>209'788.50</b>
Investissements 2021	96'193.55		
<b>9141.54</b>			
<b><u>Réfection routes 29/2017 CHF 2'530'000</u></b>		<b>1'326'661.95</b>	<b>1'406'661.95</b>
Amortissement 2021	80'000.00		
<b>9141.6</b>			
<b><u>Cours d'eau Berges de l'Oujon 57/2020 CHF 145K</u></b>		<b>38'542.65</b>	<b>35'573.35</b>
Solde à nouveau	35'573.35		
Investissements 2021	2'969.30		
Subvention	0.00		
Comme ci-dessus	<u>38'542.65</u>		
<b>9141.62</b>			
<b><u>Egouts Remplacement canalisation EC-long voie</u></b>		<b>105'979.39</b>	<b>16'096.40</b>
Investissements 2021	89'882.99		
<b>9141.63</b>			
<b><u>EGOUTS Reprise collecteurs privés EC et EU - 76/2020 CHF 432'K</u></b>		<b>21'077.00</b>	<b>0.00</b>
Investissements 2021	21'077.00		

		2021 / Fr.	2020 / Fr.
<b>9141.64</b>			
<b><u>GOSSAN: nouvelle chaufferie Pellets Préavis 75/21 - CHF 190K</u></b>		<b>24'323.85</b>	<b>0.00</b>
Investissements 2021	24'323.85		
<b>9143.1</b>			
<b><u>Terrains et Bâtiments</u></b>		<b>1.00</b>	<b>1.00</b>
Sans changement.			
<b>9143.13</b>			
<b><u>AUBERGE Système refroidissement - Préavis 72/2021 - CHF 45'K</u></b>		<b>40'690.90</b>	<b>0.00</b>
Investissements 2021	40'690.90		
<b>9143.34</b>			
<b><u>Caserne pompiers crédit construction 56/2015 CHF 2'445'000.- et 21/2017 CHF 125'000.-</u></b>		<b>2'000'506.65</b>	<b>2'075'506.65</b>
Amortissement 2021	75'000.00		
<b>9143.39</b>			
<b><u>SPORT Terrains foot Mises aux normes Préavis 54/2020 CHF 297'K</u></b>		<b>325'375.02</b>	<b>0.00</b>
Investissements 2021	361'527.80		
Amortissements 2021	(36'152.78)		
	comme ci-dessus	325'375.02	
<b>9143.41</b>			
<b><u>Videosurveillance - Préavis 66/2020 - CHF 67'500</u></b>		<b>0.00</b>	<b>0.00</b>
Investissements 2021	63'157.00		
Participations AISGE	(31'578.50)		
Amortissements 2021	(31'578.50)		
	comme ci-dessus	0.00	
<b>9144.60</b>			
<b><u>Eaux Remplacement conduites ESP - parcelle 65/2020</u></b>		<b>0.00</b>	<b>0.00</b>
Investissements 2021	54'068.05		
Amortissements 2021	(54'068.05)		
	comme ci-dessus	0.00	

	2021 / Fr.	2020 / Fr.
<b>9144.1</b> <u>Installations S.I.</u> Sans changement.	1.00	1.00
<b>9145.1</b> <u>Forêts</u> Sans changement.	1.00	1.00
<b>9146.10</b> <u>Mobilier, machines, véhicules</u> Sans changement.	1.00	1.00
<b>9152.0</b> <u>Actif CAD SA 27/03</u> La commune de Genolier est propriétaire du 100% du capital de la société Genolier CAD SA.	250'000.00	250'000.00
<b>9152.3</b> <u>Prêt CAD SA 09/2011 + 33/2018 int. 1.05%</u> Prêt supplémentaire en 2018 de CHF 300'000. Le remboursement se fera selon les possibilités de la société Genolier CÀD SA.	700'000.00	700'000.00

9153.1

Titres & papiers-valeurs

Sans changement.

Désignation	Nominal	Nb	Valeur nominale
Romande Energie	25	500	12'500
AEVIS Holding SA	5	100	500
SAPAN SA	500	30	15'000
Raiffeisen	200	100	20'000
Chemin de Fer Nyon-St-Cergue-Morez	250	212	53'000
LOGACOP	4'000	1	4'000
S.P.A	50	1	50
SADEC SA	100	81	8'100
Centre historique de Chiblins	1'000	1	1'000
Pavillon de la Côte	250	1	250
La Forestière	11'750	1	11'750
ACP- Hangar à plaquette intercommunal	10'000	10	100'000
Groupe CGN SA	100	21	2'100
SODEFOR II	5'000	2	10'000
Résidences Plein Sud S.A.	1'000	100	100'000
Fondation du Bois-de-Chênes	1'000	50	50'000
<b>Valeur nominale totale</b>			<b>388'250</b>

2021 / Fr.

1.00

2020 / Fr.

1.00

**TOTAL DE L'ACTIF**

**30'768'918.71**

**30'644'673.40**

## PASSIF

	2021 / Fr.	2020 / Fr.
<b>ENGAGEMENTS COURANTS</b>		
<b>9200.0</b>		
<b><u>Créanciers transitoires</u></b>	<b>311'694.78</b>	<b>3'605'408.54</b>
Divers décomptes ou factures dues au 31.12.2021		
Réforme policière	16'119.00	
Péréquation directe	267'090.00	
Divers transitoires	28'485.78	
Total comme ci-dessus	<u>311'694.78</u>	
<b>9206.0</b>		
<b><u>Créanciers (cpte collectif)</u></b>	<b>667'317.69</b>	<b>405'777.92</b>
Factures diverses et décomptes à payer au 31.12.2021.		
<b>9206.9</b>		
<b><u>AFC - TVA global Ordures</u></b>	<b>0.00</b>	<b>(2'854.98)</b>
Le solde au 31 décembre 2020 correspond au décompte du 4ème trimestre 2020 en faveur de la commune.		
<b>9220.24</b>		
<b><u>BCV K 51552472 réfectoires 2013 - 31.03.2022 1.55%</u></b>	<b>51'550.00</b>	<b>109'750.00</b>
Le solde au 31.12.2021 est conforme au contrat.		

	2021 / Fr.	2020 / Fr.
<b>9220.33</b> <u>AVS Fonds de compensation "Source de Vie" 1.58%</u> <u>2014-27.02.2024</u>	1'500'000.00	1'500'000.00
Le solde au 31.12.2021 est conforme au contrat.		
<b>9220.34</b> <u>Caisse Suva "Réfectoire" 1.13% 2014-25.07.2023</u>	1'000'000.00	1'000'000.00
Le solde au 31.12.2021 est conforme au contrat.		
<b>9220.35</b> <u>Postfinance 2015-03.11.2025 1.01% (Caserne + Rte de Duillier)</u>	2'000'000.00	2'000'000.00
Le solde au 31.12.2021 est conforme au contrat.		
<b>9220.36</b> <u>Suva 2016-02.06.2028 1.28%</u>	2'000'000.00	2'000'000.00
Le solde au 31.12.2021 est conforme au contrat.		
<b>9220.37</b> <u>Compenswiss AVS-GE 0.75% 2018-28.03.2028/ Routes et Gossan</u>	3'350'000.00	3'350'000.00
Le solde au 31.12.2021 est conforme au contrat.		
<b>9259.10</b> <u>Concessions cimetière</u>	2'000.00	2'000.00
Pas de mouvement sur 2021.		
<b>9259.11</b> <u>Garanties de loyer</u>	1'526.00	1'526.00

		2021 / Fr.	2020 / Fr.
<b>9280.2</b>			
<b><u>Fonds SP égouts/épuration</u></b>		<b>1'115'292.45</b>	<b>830'701.24</b>
Solde initial	830'701.24		
Prélèvement 2021	0.00		
Attribution 2021	284'591.21		
Total comme ci-dessus	<u>1'115'292.45</u>		
<b>9280.3</b>			
<b><u>Fonds SP alimentation eau</u></b>		<b>3'531'668.01</b>	<b>2'733'610.41</b>
<b>Solde initial</b>	2'733'610.41		
Attribution 2021	852'125.65		
Prélèvement 2021	(54'068.05)		
Total comme ci-dessus	<u>3'531'668.01</u>		
<b>9280.5</b>			
<b><u>Fonds SP Déchets</u></b>		<b>3'344.81</b>	<b>0.00</b>
Solde initial	0.00		
Attribution 2021	3'344.81		
Total comme ci-dessus	<u>3'344.81</u>		
<b>9280.6</b>			
<b><u>Fonds SP tourisme</u></b>		<b>2'395.57</b>	<b>3'213.06</b>
Solde initial	3'213.06		
Prélèvement 2021	(2'436.04)		
Attribution 2021	1'618.55		
Total comme ci-dessus	<u>2'395.57</u>		
<b>9281.1</b>			
<b><u>Fonds rénovation matériel bureau</u></b>		<b>10'000.00</b>	<b>10'000.00</b>
Pas de mouvement			
<b>9281.10</b>			
<b><u>Fonds rénovation pavillon</u></b>		<b>180'260.18</b>	<b>173'260.18</b>
Attribution 2021	7'000.00		

		2021 / Fr.	2020 / Fr.
<b>9281.13</b>			
<b><u>Fonds rénovation Auberge</u></b>		<b>48'000.00</b>	<b>33'000.00</b>
Attribution 2021	15'000.00		
<b>9281.15</b>			
<b><u>Fonds rénovation D'une Fontaine à l'Autre</u></b>		<b>202'500.00</b>	<b>189'000.00</b>
Attribution 2021	13'500.00		
<b>9281.16</b>			
<b><u>Fonds rénovation bâtiment 1912 - Le Montan</u></b>		<b>194'180.00</b>	<b>185'310.00</b>
Attribution 2021	8'870.00		
<b>9281.17</b>			
<b><u>Fonds rénovation boucherie</u></b>		<b>6'000.00</b>	<b>3'000.00</b>
Attribution 2021	3'000.00		
<b>9281.18</b>			
<b><u>Fonds rénovation Eglise</u></b>		<b>325'000.00</b>	<b>305'000.00</b>
Attribution 2021	20'000.00		
<b>9281.19</b>			
<b><u>Fonds rénovation Source Vive</u></b>		<b>80'000.00</b>	<b>70'000.00</b>
Attribution 2021	10'000.00		
<b>9281.3</b>			
<b><u>Fonds renouvellement routes &amp; véhicules</u></b>		<b>165'018.85</b>	<b>150'018.85</b>
Attribution 2021	15'000.00		

		2021 / Fr.	2020 / Fr.
<b>9281.5</b>			
<b><u>Fonds rénovation informatique</u></b>		<b>37'000.00</b>	<b>34'000.00</b>
Attribution 2021	3'000.00		
<b>9281.6</b>			
<b><u>Fonds rénovation bâtiment Goth. Adm.</u></b>		<b>165'000.00</b>	<b>150'000.00</b>
Attribution 2021	15'000.00		
<b>9281.7</b>			
<b><u>Fonds rénovation ancienne Poste</u></b>		<b>80'000.00</b>	<b>74'000.00</b>
Attribution 2021	6'000.00		
<b>9281.9</b>			
<b><u>Fonds rénovation salle communale</u></b>		<b>59'948.45</b>	<b>47'948.45</b>
Attribution 2021	12'000.00		
<b>9282.1</b>			
<b><u>Fonds réserve travaux futurs</u></b>		<b>2'738'560.61</b>	<b>1'974'713.39</b>
Solde initial	1'974'713.39		
Prélèvement 2021	(36'152.78)		
Attribution 2021	800'000.00		
Total comme ci-dessus	<u>2'738'560.61</u>		
<b>9282.10</b>			
<b><u>Provision créances d'impôts</u></b>		<b>478'774.00</b>	<b>478'774.00</b>
Sans mouvements			
<b>9282.12</b>			
<b><u>Fonds réserve cantonale</u></b>		<b>1'000'000.00</b>	<b>1'000'000.00</b>
Pas de mouvement			

		2021 / Fr.	2020 / Fr.
<b>9282.13</b>			
<b><u>Fonds réserve Energies renouvelables</u></b>		<b>820'044.70</b>	<b>622'814.80</b>
Solde initial	622'814.80		
Prélèvement 2021	(2'770.10)		
Attribution 2021	200'000.00		
Total comme ci-dessus	<u>820'044.70</u>		
<b>9282.14</b>			
<b><u>Fonds réserve investissements intérêts publics</u></b>		<b>724'147.12</b>	<b>863'425.62</b>
Solde initial	863'425.62		
Prélèvement 2021	(139'278.50)		
Attribution 2021	0.00		
Total comme ci-dessus	<u>724'147.12</u>		
<b>9282.15</b>			
<b><u>Fonds réserve chalets &amp; pâturages</u></b>		<b>58'823.65</b>	<b>58'823.65</b>
Pas de mouvement			
<b>9282.17</b>			
<b><u>Fonds réserve DDS La Chèvrerie</u></b>		<b>2'299'861.50</b>	<b>1'371'582.50</b>
Solde initial	1'371'582.50		
Prélèvement 2021	0.00		
Attribution 2021	928'279.00		
Total comme ci-dessus	<u>2'299'861.50</u>		
<b>9282.20</b>			
<b><u>Fonds réserve PC communale</u></b>		<b>27'651.35</b>	<b>27'651.35</b>
Pas de mouvement			
<b>9282.4</b>			
<b><u>Fonds réserve achat terrain</u></b>		<b>515'000.00</b>	<b>515'000.00</b>
Pas de mouvement			

		2021 / Fr.	2020 / Fr.
<b>9282.5</b>			
<b><u>Fonds réserve informatique SIT/PGEE</u></b>		<b>55'067.10</b>	<b>55'067.10</b>
Pas de mouvement			
<b>9282.6</b>			
<b><u>Fonds réserve Bois-de-Chênes</u></b>		<b>594'239.00</b>	<b>614'239.00</b>
Prélèvement 2021	20'000.00		
<b>9282.7</b>			
<b><u>Fonds réserve culture</u></b>		<b>41'000.00</b>	<b>38'000.00</b>
Attribution 2021	3'000.00		
<b><u>Fonds d'égalisation des résultats</u></b>		<b>2'880'000.00</b>	<b>2'880'000.00</b>
Pas de mouvement			
<b>9290.0</b>			
<b><u>Capital au 31 décembre</u></b>		<b>1'446'052.89</b>	<b>1'180'912.32</b>
Capital au 01.01.	1'180'912.32		
Excédent de recettes 2020	265'140.57		
<b>TOTAL DU PASSIF</b>		<b>30'768'918.71</b>	<b>30'644'673.40</b>

## Commune de Genolier

### Tableau de financement

#### Excédent de recettes (dépenses)

Amortissements patrimoine financier  
 Amortissements patrimoine administratif  
 Attributions/(-) prélèvements aux réserves libres  
 Attributions/(-) prélèvements aux réserves financements spéciaux

#### Marge brute d'autofinancement

Variation des débiteurs  
 Variation des dettes à court terme  
 Variation des actifs transitoires  
 Variation des passifs transitoires

#### Flux de trésorerie liés au fonctionnement

Investissements du patrimoine administratif  
 Investissements du patrimoine financier  
 Subventions reçues  
 Vente du patrimoine financier

#### Flux de trésorerie liés aux investissements

Prêts accordés  
 Emprunts bancaires

#### Flux de trésorerie liés au financement

#### Flux de trésorerie de la commune

	2021	2020
<b>Excédent de recettes (dépenses)</b>	<b>265'141</b>	<b>407'292</b>
Amortissements patrimoine financier	-	-
Amortissements patrimoine administratif	288'699	241'900
Attributions/(-) prélèvements aux réserves libres	1'861'448	3'774
Attributions/(-) prélèvements aux réserves financements spéciaux	1'085'176	305'040
<b>Marge brute d'autofinancement</b>	<b>3'500'464</b>	<b>958'005</b>
Variation des débiteurs	364'357	-2'215'721
Variation des dettes à court terme	-3'029'319	3'587'760
Variation des actifs transitoires	288'510	129'524
Variation des passifs transitoires	-	-4'274
<b>Flux de trésorerie liés au fonctionnement</b>	<b>1'124'012</b>	<b>2'455'294</b>
Investissements du patrimoine administratif	-816'162	-312'860
Investissements du patrimoine financier	-	-41'970
Subventions reçues	36'979	53'360
Vente du patrimoine financier	1'080'000	-
<b>Flux de trésorerie liés aux investissements</b>	<b>300'816</b>	<b>-301'470</b>
Prêts accordés	-	500'000
Emprunts bancaires	-58'200	-908'200
<b>Flux de trésorerie liés au financement</b>	<b>-58'200</b>	<b>-408'200</b>
<b>Flux de trésorerie de la commune</b>	<b>1'366'628</b>	<b>1'745'624</b>

## Engagements hors bilan

<u>Cautionnements solidaires</u>	2021	2020
Genolier CàD SA	700'000.00	700'000.00
<b>En faveur des associations de communes et ententes intercommunales :</b>		
ORPC	15'691.80	16'259.00
SAPAN	145'431.00	145'431.00
APEC	0.00	0.00
ACP	0.00	0.00
STEP Gland	0.00	0.00
Participation maximale en cas de dissolution de l'AISGE	3'609'777.70	3'710'996.96

### Plafond d'endettement

Le Conseil Communal a accordé à la Municipalité un plafond d'endettement à fr. 22'000'000.- et une limite de fr. 11'000'000.- pour les cautionnements et autres engagements.

### **Suivi des remarques et observations de l'exercice en cours**

#### **Préavis 54/2020 - Mises aux normes terrains foot**

Le préavis 54/2020 a été voté pour un montant de CHF 297'000. Le montant finalement activé s'élève à CHF 367'527.80, avant amortissement de CHF 36'162.78. La Municipalité a présenté en date du 10 décembre 2021 un préavis complémentaire de CHF 71'000 afin de couvrir ce dépassement. Le préavis a été refusé par le Conseil Communal. Par ailleurs une facture de Bally électricité SA d'un montant de 9'187.15 a été comptabilisée dans le compte 170.314 au lieu de l'être sur le compte du préavis. Ce point a fait l'objet d'une mention dans le préavis sur les comptes 2021.

Concernant ce dernier point, nous relevons que nous n'avons pas fait un contrôle exhaustif de la comptabilité.

## RESUME DES TRAVAUX EFFECTUES

Ci-dessous la liste des vérifications effectuées.

### ACTIF

Type	Travaux faits
<b>Liquidités</b>	Réconciliation avec relevés de caisses signés au 31 décembre 2021 Réconciliation avec les relevés bancaires au 31 décembre 2021
<b>Débiteurs Impôts</b>	Réconciliation avec les décomptes de l'Administration cantonale des Impôts (ACI) Analyse de la provision pour débiteurs douteux et comparaison avec l'évaluation faite par l'ACI des risques sur les débiteurs impôts
<b>Débiteurs divers</b>	Réconciliation avec liste des débiteurs divers au 31 décembre 2021 Revue la liste des débiteurs divers à la date de notre contrôle
<b>Patrimoine financier</b>	Réconciliation de la liste des biens immobiliers avec le Registre Foncier Vérification des amortissements obligatoires selon préavis
<b>Actifs transitoires</b>	Réconciliation avec la liste des actifs transitoires Justification des soldes comptabilisés en actifs transitoires avec des documents externes Vérification des extournes en début d'année
<b>Patrimoine administratif</b>	Réconciliation avec fichier de suivi Vérification des amortissements obligatoires selon préavis Lecture et vérification des nouveaux préavis
<b>Prêts et capitaux de dotations</b>	Vérification des remboursements reçus Réconciliation avec les relevés bancaires pour les titres et papiers valeurs

## RESUME DES TRAVAUX EFFECTUES

### PASSIF

Type	Travaux faits
<b>Engagements courants</b>	Tester les paiements subséquents (janv. & fév. 2022) afin d'identifier des engagements non comptabilisés Réconciliation avec la balance auxiliaire des fournisseurs
<b>Emprunts</b>	Contrôle de la ventilation des emprunts entre court terme et long terme Vérification du calcul des intérêts courus et de la comptabilisation
<b>Passifs transitoires</b>	Réconciliation avec la liste des passifs transitoires Justification des soldes comptabilisés en passifs transitoires avec des documents externes Vérification des extournes en début d'année
<b>Fonds de réserves</b>	Contrôle des attributions et des prélèvements Contrôle de l'équilibrage des comptes affectés au compte de fonctionnement
<b>Capital / Découvert</b>	Contrôle de l'affectation du résultat de l'année

## RESUME DES TRAVAUX EFFECTUES

### COMPTE DE FONCTIONNEMENT & HORS BILAN

Type	Travaux faits
<b>Compte de fonctionnement</b>	Revue analytique des comptes par rapport au budget Par sondage, test de détail de certaines transactions Rapprochements aux décomptes finaux (transport, groupements, Etat de Vaud) Rationalisation des taxes facturées et des ventes diverses Réconciliation avec les décomptes de l'Administration cantonale des Impôts (ACI) Vérification de l'enregistrement des principaux dividendes Réconciliation avec les décomptes de gérances Vérification de l'enregistrement des dépenses et revenus conformément au décomptes établis par d'autres entités (Forêt, RAT, Ecole...) Vérification de l'équilibrage des comptes affectés Vérification des amortissements obligatoires comptabilisés Vérification des imputations internes Vérifications de la non compensation entre les charges et les produits
<b>Salaires</b>	Réconciliation avec la déclaration et décompte final AVS Contrôle de la comptabilisation des décomptes finaux ou provisions concernant les charges sociales
<b>Hors bilan</b>	Vérification du respect du plafond d'endettement Revue des cautionnements accordés

### AUTRES VERIFICATIONS

Type	Travaux faits
<b>Autres vérifications</b>	Vérification des dépenses thématiques Revue du résumé des comptes pour la Préfecture

A | L | R

**AISGE**  
**Association Intercommunale Scolaire de Genolier et Environs**

**RAPPORT SUR LA VERIFICATION DES COMPTES**

**ANNEE 2021**

## Rapport de l'auditeur sur les comptes annuels

Au Conseil Intercommunal de

L'Association Intercommunale Scolaire de Genolier et Environs

Madame, Monsieur,

Conformément au mandat qui nous a été confié, nous avons procédé à un examen succinct des comptes annuels de l'Association Intercommunale Scolaire de Genolier et Environs, comprenant le bilan et le compte de fonctionnement pour l'exercice arrêté au 31 décembre 2021.

Ces comptes annuels relèvent de la responsabilité du Comité de direction (CODIR) alors que notre responsabilité consiste à émettre un rapport sur ces comptes annuels sur la base de notre examen succinct, conformément aux directives de révisions du Département des institutions et de la sécurité.

Nous avons effectué notre examen succinct selon la Norme d'audit suisse 910 Review (examen succinct) d'états financiers. Cette norme requiert que l'examen succinct soit planifié et réalisé en vue d'obtenir une assurance modérée que les comptes annuels ne comportent pas d'anomalie significative. Un examen succinct comporte essentiellement des entretiens avec la bourse en charge de la tenue des comptes et des procédures analytiques appliquées aux données financières. Il fournit donc un niveau d'assurance moins élevé qu'un audit. Nous avons effectué une review et non un audit et, en conséquence, nous n'exprimons donc pas d'opinion d'audit.

Sur la base de notre examen succinct, nous n'avons pas relevé de faits qui nous laissent à penser que les comptes annuels ne sont pas conformes à la loi sur les communes du 28 février 1956 et au règlement cantonal sur la comptabilité des communes du 14 décembre 1979.

Nyon, le 8 mars 2022

**ALR Fiduciaire A.L.Rummel SA**



**Astrid Robert**

*Réviseur agréé ASR*

N°108'994

(Réviseur responsable)

Annexes : Comptes annuels (bilan, engagements hors bilan, comptes de fonctionnement)

En complément à notre rapport :

Nous nous sommes tout d'abord assurés que le bilan au 31 décembre 2020 tel qu'il avait été approuvé par le Conseil Intercommunal a bien été reporté à la date du 1er janvier 2021.

Nous avons constaté que le bilan 2021 reproduit en annexe du présent rapport, ressort bien des comptes régulièrement tenus.

Les comptes de fonctionnement qui sont imprimés par votre boursière étant parfaitement explicites, nous joignons ces derniers n'ayant pas trouvé nécessaire de les reproduire nous-mêmes.

Nous signalons avoir contrôlé :

- Les comptes de l'actif et du passif
- Effectué une lecture complète du grand-livre avec certains pointages
- Les comptes par rapport au budget ; les écarts significatifs nous ont été expliqués oralement et sont mentionnés dans les comptes détaillés
- Les préavis en cours
- Les signatures sur les factures par sondage

Nous délivrons le présent rapport en toute bonne foi et conscience en certifiant l'avoir établi sur la base des documents mis à notre disposition. Nous formulons cependant les réserves d'usage pour le cas où des faits ou documents de nature à modifier notre appréciation ne nous auraient pas été présentés.

A C T I F

		2021		2020
9100.01 Caisse	CHF	11 689.45	CHF	10 513.65
9100.02 Caisse centre des jeunes	CHF	77.05	CHF	-
Soldes conformes à ceux figurant sur les relevés des liquidités au 31.12.2021 Nous n'avons pas fait de pointage le jour de notre contrôle.				
9101.00 Postfinance 12-11697-8	CHF	1 240 463.07	CHF	1 276 619.78
Solde conforme au relevé Postfinance du 31.12.2021				
9101.001 Postfinance - carte 15-380625-4	CHF	4 655.00	CHF	4 745.00
Solde conforme au relevé Postfinance du 31.12.2021				
9101.001 Postfinance - camps 17-338544-2	CHF	137 203.49	CHF	165 810.81
Solde conforme au relevé Postfinance du 31.12.2021				
9111.01 Commune de Givrins	CHF	28 179.46	CHF	-
Conforme au décompte de répartition des charges 2021				
9115.00 Débiteurs clients	CHF	31 006.10	CHF	66 546.45
Diverses factures ouvertes au 31.12.2021				
9129.00 Fonds de roulement accueil de jour - Préavis 04/2014	CHF	-	CHF	100 000.00
Remboursement reçu en date du 30.11.2021				
9139.00 Débiteurs transitoires divers	CHF	48 096.25	CHF	78 566.20
Factures 2022 payées en 2021 ou produits à recevoir qui concernent 2021				
9139.03 Compte d'attente, camps, décptes finaux, répartitions	CHF	12 200.00	CHF	10 760.00
Participations aux camps pour 2022				
9143.00 Bâtiment Le Cordex - Préavis 06/2009	CHF	8 353 046.00	CHF	8 792 680.00
Amortissement du bâtiment conforme au budget				
9143.01 Bâtiment L'Oujon	CHF	5 259 699.15	CHF	5 535 713.40
Amortissement conforme au budget				
9143.03 Mur de Grimpe - Préavis 04/2010	CHF	-	CHF	6 360.30
Amortissement conforme au budget				

		2021		2020
9143.04 Saut longueur et jet boulet - Préavis 03/2011	CHF	-	CHF	7 650.00
Amortissement conforme au budget				
9143.06 Bâtiment de l'enfance Trélex - Mobilier - Préavis 02/2014	CHF	65 097.57	CHF	82 851.37
Amortissement conforme au budget				
9143.07 Bâtiment de l'enfance Trélex - Préavis 01/2015	CHF	3 992 311.14	CHF	4 165 889.87
Amortissement conforme au budget				
9143.08 Wifi Genolier - Préavis 04/2015	CHF	28 832.67	CHF	36 040.77
Amortissement conforme au budget				
9143.09 Transf.+agrand.secrétariat EPSGE - Préavis 07/2002	CHF	821 209.70	CHF	734 312.90
Diverses factures payées sur 2021				
9143.10 Centre de jeunes - Préavis 01/2021	CHF	166 789.25	CHF	-
Diverses factures payées sur 2021				
9143.11 Classe scolaire - Préavis 04/2021	CHF	122 262.30	CHF	-
Diverses factures payées sur 2021				
9144.00 Cablage, fibre optique - Préavis 06/2020	CHF	41 924.88	CHF	46 583.20
Amortissement selon préavis, non budgétisé				
9146.02 Equipement informatique, meubles + matériels scolaires	CHF	118 219.10	CHF	132 996.50
Amortissement conforme au budget				
9146.03 Mobilier scolaire Vallon Préavis 04/2020	CHF	246 811.80	CHF	274 235.30
Amortissement de 10% conforme au préavis				
9146.04 Mobilier scolaire 5 classes primaires Préavis 03/2020	CHF	69 762.78	CHF	77 514.20
Amortissement de 10% conforme au préavis				
9146.05 Systèmes interactifs - Préavis 05/2020	CHF	90 502.50	CHF	100 558.40
Amortissement de 10% conforme au préavis				

		2021		2020
9146.06 Systèmes interactifs - Préavis 08/2021	CHF	201 698.45	CHF	-
Diverses factures payées sur 2021				
9146.07 Caméra de surveillance - Préavis 09/2021	CHF	31 578.50	CHF	-
Diverses factures payées sur 2021				
<hr/>				
<b>TOTAL DE L'ACTIF</b>	CHF	21 123 315.66	CHF	21 706 948.10
<hr/>				

P A S S I F

		2021		2020
9200.00 Commune Genolier	CHF	43 746.48	CHF	113 690.18
Conforme au décompte de répartition des charges 2021 Le solde 2020 a bien été remboursé le 14.05.2021				
9200.01 Commune Givrins	CHF	-	CHF	27 914.75
Le solde 2020 a bien été remboursé le 14.05.2021				
9200.02 Commune Trélex	CHF	2 414.30	CHF	28 361.00
Conforme au décompte de répartition des charges 2021 Le solde 2020 a bien été remboursé le 14.05.2021				
9200.03 Commune Arzier	CHF	99 597.34	CHF	100 277.87
Conforme au décompte de répartition des charges 2021 Le solde 2020 a bien été remboursé le 14.05.2021				
9200.04 Commune St-Cergue	CHF	11 818.74	CHF	93 661.66
Conforme au décompte de répartition des charges 2021 Le solde 2020 a bien été remboursé le 14.05.2021				
9200.05 Fournisseurs	CHF	178 583.05	CHF	348 420.65
Solde conforme à liste établie et l'extrait de compte				
9210.10 Rentes Genevoises - -0,3% 30.03.2022	CHF	4 000 000.00	CHF	-
Solde conforme à l'attestation au 31.12.2021				
9221.21 RGA - Deal 254346 - 2.00% - 11.02.2028	CHF	3 400 000.00	CHF	3 600 000.00
Amortissement de CHF 200'000 annuel Solde conforme à l'attestation au 31.12.2021				
9221.23 Postfinance - PF.003870 - 1.39% - 19.03.2035	CHF	1 750 000.00	CHF	1 875 000.00
Amortissement de CHF 125'000 annuel Solde conforme à l'avis d'échéance				
9221.24 Postfinance - PF.003904 - 1.18% - 01.04.2030	CHF	599 998.00	CHF	666 665.00
Amortissement de CHF 66'667 annuel Solde conforme à l'avis d'échéance				

		2021		2020
9221.25 CCP - 0.72% - 27.11.2025	CHF	5 500 000.00	CHF	5 500 000.00
Pas d'amortissement. Solde conforme au contrat de prêt				
9221.26 J.Safra Sarasin - 0.15% - 30.09.2021	CHF	-	CHF	4 000 000.00
Remboursement du prêt le 30.09.2021				
9221.26 J.Safra Sarasin - 0.15% - 30.09.2025	CHF	3 000 000.00	CHF	3 000 000.00
Conforme au contrat de prêt				
9259.00 Créanciers transitoires divers	CHF	201 695.47	CHF	155 669.55
Diverses provisions de factures 2022 qui concernent 2021 et provision des intérêts courus.				
9281.01 Fonds de rénovation L'Oujon	CHF	1 156 341.53	CHF	1 126 443.15
Attribution de CHF 82'020.18 Dissolution de CHF 52'121.80				
9281.02 Fonds de rénovation Le Cordex	CHF	996 936.70	CHF	914 697.05
Attribution de CHF 128'709.50 Dissolution de CHF 46'469.85				
9281.03 Fonds de rénovation Bâtiment de l'Enfance	CHF	182 184.05	CHF	156 147.24
Attribution de CHF 26'036.81				
<b>TOTAL DU PASSIF</b>	<b>CHF</b>	<b>21 123 315.66</b>	<b>CHF</b>	<b>21 706 948.10</b>

## GENOLIER CAD S.A.

GENOLIER

**\* 2 0 2 0 / 2 0 2 1 \***

- I. Rapport de l'organe de révision sur le contrôle restreint
- II. Bilan au 30 juin 2021 avec comparaison 2020
- III. Compte de résultat 2020/2021 avec comparaison 2019/2020
- IV. Utilisation des réserves issues du résultat
- V. Annexe aux comptes 2020/2021

## I. RAPPORT DE L'ORGANE DE REVISION SUR LE CONTRÔLE RESTREINT

à

**l'assemblée générale ordinaire des actionnaires  
de GENOLIER CAD S.A. - Genolier**

Mesdames, Messieurs,

En notre qualité d'organe de révision, nous avons contrôlé les comptes annuels (bilan, compte de résultat et annexe) de la société Genolier CAD S.A. pour l'exercice arrêté au 30 juin 2021.

La responsabilité de l'établissement des comptes annuels incombe au conseil d'administration alors que notre mission consiste à contrôler ces comptes. Nous attestons que nous remplissons les exigences légales d'agrément et d'indépendance.

Notre contrôle a été effectué selon la norme suisse relative au contrôle restreint. Cette norme requiert de planifier et de réaliser le contrôle de manière telle que des anomalies significatives dans les comptes annuels puissent être constatées. Un contrôle restreint englobe principalement des auditions, des opérations de contrôle analytiques ainsi que des vérifications détaillées appropriées des documents disponibles dans l'entreprise contrôlée. En revanche, des vérifications des flux d'exploitation et du système de contrôle interne ainsi que des auditions et d'autres opérations de contrôle destinées à détecter des fraudes ne font pas partie de ce contrôle.

Lors de notre contrôle, nous n'avons pas rencontré d'élément nous permettant de conclure que les comptes annuels ainsi que la proposition concernant l'emploi du résultat ne sont pas conformes à la loi et aux statuts.

Etoy, le 31 août 2021

**GEMANDAT S.A.**  
**1163 ETOY**



Pierre-Yves Mayor

Annexes :

Bilan au 30 juin 2021

Compte de résultat 2020/2021

Utilisation des réserves issues du résultat

Annexe aux comptes 2020/2021

**GENOLIER CAD S.A. - GENOLIER**

**II. BILAN AU 30 JUIN 2021**  
(avant répartition)

**ACTIFS**

	2020/2021 Frs	2019/2020 Frs
<b><u>ACTIF CIRCULANT</u></b>	<b>243'629.31</b>	<b>125'856.54</b>
<i>Trésorerie et actifs cotés en bourse</i>	53'283.65	31'563.70
Caisse	0.00	0.00
Banque	53'283.65	31'563.70
<i>Créances résultant de la vente de biens et de prestations de services</i>	177'097.98	82'297.59
Débiteurs	177'097.98	82'297.59
<i>Autres créances à court terme</i>	3'109.03	7'079.43
TVA à recevoir	3'109.03	7'079.43
Impôt anticipé à récupérer	0.00	0.00
<i>Stocks</i>	6'760.90	621.00
Stock de plaquettes	1.00	1.00
Stock de mazout	6'759.90	620.00
<i>Actifs de régularisation</i>	3'377.75	4'294.82
Actifs de régularisation	3'377.75	4'294.82
<b><u>ACTIF IMMOBILISE</u></b>	<b>1'531'200.00</b>	<b>1'605'135.00</b>
<i>Immobilisations corporelles</i>	1'531'200.00	1'605'135.00
Bâtiment de la chaufferie	538'400.00	552'100.00
Chaufferie sous-station	127'800.00	167'400.00
Nouvelle chaufferie 2018	615'000.00	645'000.00
Réseau CAD	220'000.00	210'635.00
Compteurs	30'000.00	30'000.00
<b>TOTAL ACTIFS</b>	<b>1'774'829.31</b>	<b>1'730'991.54</b>

# GENOLIER CAD S.A. - GENOLIER

## II. BILAN AU 30 JUIN 2021 (avant répartition)

### PASSIFS

	2020/2021 Frs	2019/2020 Frs
<b><u>CAPITAUX ETRANGERS A COURT TERME</u></b>	12'426.29	27'573.49
<i><u>Dettes résultant de l'achat de biens et de prestations de services</u></i>	8'926.29	18'853.49
Fournisseurs	8'926.29	18'853.49
<i><u>Autres dettes à court terme</u></i>	0.00	3'720.00
TVA due	0.00	3'720.00
<i><u>Passifs de régularisation</u></i>	3'500.00	5'000.00
Passifs de régularisation	3'500.00	5'000.00
<i><u>Provisions à court terme</u></i>	0.00	0.00
Provision pour débiteurs douteux	0.00	0.00
<b><u>CAPITAUX ETRANGERS A LONG TERME</u></b>	990'000.00	1'030'000.00
<i><u>Dettes à long terme portant intérêts</u></i>	990'000.00	1'030'000.00
UBS, prêt	290'000.00	330'000.00
Commune de Genolier, prêt	700'000.00	700'000.00
<b><u>CAPITAUX PROPRES</u></b>	772'403.02	673'418.05
Capital-actions	600'000.00	600'000.00
Réserve légale issue du bénéfice	66'066.40	65'066.40
Réserves facultatives issues du résultat	7'351.65	-3'136.69
Résultat de l'exercice	98'984.97	11'488.34
( - = perte)		
<b>TOTAL PASSIFS</b>	<b>1'774'829.31</b>	<b>1'730'991.54</b>

**GENOLIER CAD S.A. - GENOLIER**

**III. COMPTE DE RESULTAT 2020 / 2021**

**PRODUITS**

	2020/2021 Frs	2019/2020 Frs
<u>Produit net des ventes de biens et des prestations de services</u>	519'022.01	391'602.90
Production de chaleur	469'022.01	391'602.90
Taxe de raccordement	50'000.00	0.00
Variation des prestations de services non facturées	0.00	0.00
Variation de la provision sur débiteurs	0.00	0.00
<b>TOTAUX</b>	<b>519'022.01</b>	<b>391'602.90</b>

**CHARGES**

	2020/2021 Frs	2019/2020 Frs
<u>Charges des matières</u>	212'721.36	181'244.24
Combustible bois	188'377.77	130'087.01
Combustible mazout	29'517.75	20'830.97
Frais de transport	965.74	17'898.06
Variation du stock plaquettes	0.00	5'480.90
Variation du stock mazout	-6'139.90	6'947.30
<b>Bénéfice brut</b>	<b>306'300.65</b>	<b>210'358.66</b>
<u>Charges de personnel</u>	5'030.00	5'030.00
Salaires	0.00	0.00
Charges sociales	0.00	0.00
Prestations de tiers	5'030.00	5'030.00
A reporter	217'751.36	186'274.24

**GENOLIER CAD S.A. - GENOLIER**

**III. COMPTE DE RESULTAT 2020 / 2021**

**CHARGES**

	2020/2021 Frs	2019/2020 Frs
Report	217'751.36	186'274.24
<u>Charges des locaux</u>	24'766.70	27'394.38
Loyer	2'000.00	2'000.00
Charges accessoires	3'331.21	711.00
Charges entretien des locaux	19'435.49	24'683.38
<u>Autres charges d'exploitation</u>	51'879.77	61'132.56
Maintenance	45'139.97	45'727.36
Entretien des installations	0.00	4'833.31
Entretien des machines, des outils et des appareils	0.00	4'124.74
Assurances commerciales	6'739.80	6'447.15
Autres frais d'exploitation	0.00	0.00
<u>Charges de bureau et d'administration</u>	10'780.54	19'440.58
Frais de ports	0.00	0.00
Téléphone	200.56	200.56
Frais de gestion	2'100.00	10'240.02
Autres frais de bureau	109.98	0.00
Vacations et divers	8'370.00	9'000.00
<u>Charges de vente</u>	110.21	770.66
Frais de représentation	110.21	770.66
<b>Résultat d'exploitation avant intérêts, impôts et amortissements</b>	<b>213'733.43</b>	<b>96'590.48</b>
A reporter	305'288.58	295'012.42

**GENOLIER CAD S.A. - GENOLIER**

**III. COMPTE DE RESULTAT 2020 / 2021**

**CHARGES (suite)**

	2020/2021 Frs	2019/2020 Frs
Report	305'288.58	295'012.42
<u>Amortissements et corrections de valeur sur les postes de l'actif immobilisé</u>	107'615.92	77'282.55
Amortissement des bâtiments de la chaufferie	13'700.00	13'700.00
Amortissement de la chaufferie sous-station	39'600.00	39'600.00
Amortissement de la chaudière à bois	30'000.00	752.35
Amortissement du réseau CAD	16'890.01	13'400.00
Amortissement des compteurs	7'425.91	9'830.20
<b>Résultat d'exploitation avant intérêts et impôts</b>	<b>106'117.51</b>	<b>19'307.93</b>
<u>Produits financiers</u>	0.00	0.18
Intérêts produits	0.00	0.18
<u>Charges financières</u>	7'132.54	7'819.77
Intérêts et frais de banque	143.69	150.97
Intérêts sur emprunts	6'988.85	7'668.80
<b>Résultat d'exploitation avant produits extraordinaires et impôts</b>	<b>98'984.97</b>	<b>11'488.34</b>
<u>Produits extraordinaires</u>	0.00	0.00
Produits extraordinaires	0.00	0.00
<b>Résultat d'exploitation avant impôts</b>	<b>98'984.97</b>	<b>11'488.34</b>
<u>Impôts directs</u>	0.00	0.00
Impôts	0.00	0.00
<b>Résultat de l'exercice</b> (- = perte)	<b>98'984.97</b>	<b>11'488.34</b>
<b>TOTAUX</b>	<b>519'022.01</b>	<b>391'602.90</b>

GENOLIER CAD S.A. - GENOLIER

IV. UTILISATION DES RESERVES ISSUES DU RESULTAT

	2020/2021 Frs	2019/2020 Frs
Résultat de l'exercice ( - = perte)	98'984.97	11'488.34
Réserves facultatives issues du résultat	7'351.65	-3'136.69
Attribution à la réserve légale issue du résultat	-5'000.00	-1'000.00
<b>Réserves facultatives issues du résultat à reporter</b>	<b>101'336.62</b>	<b>7'351.65</b>

# GENOLIER CAD S.A. - GENOLIER

## V. ANNEXE AUX COMPTES 2020 / 2021

### Informations sur les principes comptables mis en application dans les comptes annuels

Les présents comptes annuels ont été établis conformément aux directives de la loi suisse, particulièrement l'article sur la comptabilité commerciale et la présentation des comptes annuels du Code des Obligations (Art. 957 à 962)

### Indications, ventilation et explications pour les postes du bilan et du compte de résultat

La commune de Genolier se porte seule caution solidaire auprès de l'UBS pour un montant de CHF 700'000.00

### Montant global provenant de la dissolution des réserves de remplacement et des réserves

<u>latentes supplémentaires dissoutes</u>	<u>2020/2021</u>	<u>2019/2020</u>
	Néant	Néant

### Autres informations prescrites par la loi

Néant

### Déclaration relative à la moyenne annuelle des emplois à plein temps

Néant

### Participations

	<u>2020/2021</u>	<u>2019/2020</u>
Néant	Néant	Néant

### Droits de participation pour les organes et les collaborateurs

100% des actions sont détenues par la commune de Genolier

### Engagements conditionnels

Néant

### Autres informations

	<u>2020/2021</u>	<u>2019/2020</u>
Montant total HT des engagements découlant de leasing non portés au bilan	0.00	0.00
Dettes à l'égard des institutions de prévoyance	0.00	0.00
Montant total des garanties pour dettes de tiers	0.00	0.00
Montant total des actifs utilisés à titre de garantie	1'281'200.00	1'364'500.00
Montant total des actifs sous réserves de propriété	0.00	0.00

### Explications relatives aux postes extraordinaires, uniques ou hors période du compte de résultat

Néant

### Evènements importants survenus après la date du bilan

Il n'existe pas d'incertitudes fondamentales concernant le "Going Concern" lié à la crise du COVID19.