



Commune de Genolier
Municipalité

Préavis N° 70 / 2021
Au Conseil communal

Comptes 2020

Jean Zucchello, Municipal
Florence Sage, Syndique

Table des matières

Introduction	3
Préambule	4
Comptes de fonctionnement par ordre administratif	5
Charges et revenus par nature	48
Bilan	50
Tableaux des investissements, placements, emprunts et réserves	52
Autofinancement	57
Maîtrise des charges	58
Conclusions	59
ANNEXES: Rapports de révision	61

Introduction

Monsieur le Président,
Mesdames et Messieurs les Conseillers,

En vertu de l'article 110 du règlement du Conseil communal du 11.9.2014 qui prévoit que :

Le rapport de la Municipalité sur la gestion et les comptes arrêtés au 31 décembre précédent, accompagnés du rapport-attestation du réviseur, sont remis au Conseil au plus tard le 31 mai de chaque année et envoyés à la commission des finances.

Le vote en temps normal sur la gestion et les comptes intervient avant le 30 juin de chaque année (art. 114).

Ce rapport comprend notamment :

- ⇒ les comptes annuels clos au 31 décembre 2020
- ⇒ les inventaires généraux des biens de la commune
- ⇒ un rapport circonstancié sur la gestion de chacun des dicastères avec mention de la suite qui a été donnée aux vœux et observations sur la gestion de l'année précédente.

La Municipalité a l'honneur de vous présenter ci-après son rapport de l'exercice 2020.

Le bouclement des comptes fait ressortir un excédent de recettes de :

SFr. 407'291.51

L'autofinancement pour l'année 2020 présente un montant positif de :

SFr. 958'005.28

Préambule

Le résultat de l'exercice 2020 présente un excédent de recettes, avant amortissements ordinaires/extraordinaires et attributions/prélèvements aux réserves, soit le cash Flow (autofinancement) positif suivant :

SFr. 958'005.28

Après amortissements ordinaires/extraordinaires, attributions et prélèvements sur fonds de réserve, attributions et prélèvements sur financements spéciaux, le résultat de l'exercice 2020 se solde par un excédent de recettes de

SFr. 407'291.51

De plus vous trouverez des comparaisons, analyses et commentaires de la manière suivante :

- ⇒ comptes de l'exercice 2020, par rapport aux comptes 2019
- ⇒ comptes de l'exercice par rapport au budget 2020
- ⇒ évolution et comparaisons de 2012 à 2020

Résultat

La ventilation du résultat comptable est documentée sur les pages "Résumé du bouclément" et "Autofinancement"

Comptes de fonctionnement

L'ensemble des comptes de fonctionnement vous est présenté et, où nous le jugeons nécessaire, un certain nombre de rubriques sont brièvement commentées sur les mêmes pages.

Bilans comparés

Le bilan 2020 de la commune est présenté et quelques rubriques de ce bilan vous sont détaillées

- ⇒ Investissements
- ⇒ Titres et placements
- ⇒ Emprunts et engagements
- ⇒ Fonds propres
- ⇒ Autofinancement

Comptes de fonctionnement

10	AUTORITÉS	459'304.03	19.00	493'600	-	429'695	1'712
-----------	------------------	-------------------	--------------	----------------	----------	----------------	--------------

Comptes		Comptes 2020		Budget 2020		Comptes 2019	
N°	Désignation	charges	produits	charges	produits	charges	produits
100	CONSEIL COMMUNAL	14'968.20	-	20'900	-	14'944	-
100.300	COMMISSIONS	7'540.00		12'200		9'310	
100.301	SALAIRES SECRETARIAT	6'340.00		7'000		4'090	
100.303	SECRETARIAT AVS AC AF	706.20		700		446	
100.306	FRAIS	382.00		1'000		1'098	

100.300 Moins de préavis, moins de séances de commissions qu'en 2019.

FSA

101	MUNICIPALITÉ	444'335.83	19.00	472'700	-	414'751	1'712
101.301	AUTORITES VACATIONS	195'306.75		210'500		188'851	
101.303	AUTORITES AVS AC AF	14'809.10		12'200		11'402	
101.305	AUTORITES LAA APG	1'179.70		1'200		1'056	
101.306	REMBOURSEMENT FRAIS DU PERSONNEL	6'519.17		7'800		7'259	
101.317	RECEPTIONS ET MANIFESTATIONS	24'375.72		71'000		72'437	
101.318	PREST SERVICES & AVOCATS	202'145.39		170'000		133'747	
101.436	PART TIERS		19.00		-		1'712

FSA

101.317 Beaucoup moins de manifestations à cause du COVID.

101.318 Diverses études de bureaux d'ingénieurs , Soutien NRTV (Fr. 10'000.-). Fiduciaire et conseils divers , honoraires d'avocats pour affaires litigieuses et frais de notaires , Service SIR de sécurité(Fr. 31'000.- au lieu de Fr. 10'000.-, non budgété), Consulting TVA, Archiviste, etc. Travaux d'étude des dossiers pour la reprise des collecteurs EU-EC jusqu'au 2e raccordement. (Fr. 34'000.-)

11	ADMINISTRATION	260'873.74	1'873.50	263'080	3'000	260'095	2'738
-----------	-----------------------	-------------------	-----------------	----------------	--------------	----------------	--------------

Comptes		Comptes 2020		Budget 2020		Comptes 2019	
N°	Désignation	Charges	Produits	Charges	Produits	Charges	Produits
110	ADMINISTRATION	260'873.74	1'873.50	263'080	3'000	260'095	2'738
110.301	ADMIN SALAIRES	135'579.45		136'000		134'788	
110.303	ADMIN AVS AC AF	12'859.80		11'400		12'583	
110.304	ADMIN LPP	13'233.50		11'800		12'629	
110.305	ADMIN LAA APG	2'758.80		2'700		2'885	
110.306	FRAIS DU PERSONNEL	993.70		3'000		3'688	
110.309	COURS CADEAUX Naturando	956.60		3'000		3'300	
110.318	PORTS & FRAIS CCP	14'528.44		15'000		14'626	
110.318.1	FRAIS TELEPHONES	9'990.20		11'000		9'528	
110.318.2	ASSURANCES RC COMMUNE	10'116.75		10'060		10'350	
110.319	COTISATIONS A INST PRIVEES	26'831.85		27'620		27'708	
110.365	DONS & SUBVENTIONS	7'700.00		5'500		3'470	
110.365.1	AIDES CULTURE LOISIRS	22'324.65		23'000		21'541	
110.380	ATTRIB FONDS CULTURE (9282.7)	3'000.00		3'000		3'000	
110.431	AUTORISATION PERMIS TEMP		1'094.50		3'000		2'283
110.435	VENTES PLANS LIVRES GENOL		187.00		-		52
110.436	REMBOURSEMENT DE TIERS		592.00		-		403

FSA

12	SERVICE DE L'ÉCONOMAT	30'039.83	-	45'100	-	33'294	-
-----------	------------------------------	------------------	----------	---------------	----------	---------------	----------

Comptes		Comptes 2020		Budget 2020		Comptes 2019	
N°	Désignation	Charges	Produits	Charges	Produits	Charges	Produits
120	SERVICE DE L'ÉCONOMAT	30'039.83	-	45'100	-	33'294	-
120.310	F.BUR ABONNEMENTS PARUTIONS	21'479.88		36'000		26'399	
120.311	ACHATS MOBILIER MACHINES BUREAU	8'096.85		8'100		5'899	
120.315	ENTRETIEN MOBILIER MACH BUREAU	463.10		1'000		996	

120.310 Moins d'impressions pour les communications tous-ménages qu'en 2019

FSA

16	TOURISME	30'748.92	30'748.92	24'020	32'020	34'437	34'437
----	----------	-----------	-----------	--------	--------	--------	--------

Comptes		Comptes 2020		Budget 2020		Comptes 2019	
N°	Désignation	Charges	Produits	Charges	Produits	Charges	Produits
160	TOURISME	30'748.92	30'748.92	24'020	32'020	34'437	34'437
160.314	ENTRETIEN BÂTIMENT	10'308.62		-		5'878	
160.352	TAXE SEJOUR AU CONSEIL REGIONAL	18'907.30		22'220		26'417	
160.381	ATTRIBUTION FIN SPECIAUX(9280.6)	1'533.00		1'800		2'142	
160.406	TAXE COMMUNALE DE SEJOUR		20'440.30		24'020		28'559
160.481	PRELEVEMENT FDS RESERVE(9280.6)		10'308.62		8'000		5'878

GRI

- 160.314 Complément de l'éclairage extérieur de l'église financé par le fonds de réserve (cf 160.481)
160.381 Seuls 7,5 % des taxes de séjour restent à la commune.

17	SPORTS	83'731.73	4'800.00	91'390	4'500	118'276	56'730
-----------	---------------	------------------	-----------------	---------------	--------------	----------------	---------------

Comptes		Comptes 2020		Budget 2020		Comptes 2019	
N°	Désignation	Charges	Produits	Charges	Produits	Charges	Produits
170	SPORTS	83'731.73	4'800.00	91'390	4'500	118'276	56'730
170.301	SPORTS SALAIRES	16'513.50		25'000		19'300	
170.303	SPORTS AVS AC AF	1'613.20		2'280		1'878	
170.304	SPORTS LPP	1'532.30		2'250		1'769	
170.305	SPORTS LAA APG	268.60		360		301	
170.311	ACHATS MACHINES MATERIEL	1'601.80		1'000		1'000	
170.312	ECLAIRAGE TERRAINS SPORT	1'428.00		1'500		1'675	
170.314	ENTRETIEN TERRAINS SPORT	51'374.33		50'000		31'623	
170.331	AMORT. PATR. ADMINISTRATIF (9143.38)	-		-		52'230	
170.365	AIDE SPORT	9'400.00		9'000		8'500	
170.436	PART DE TIERS		4'800.00		4'500		4'500
170.480	PREL. FDS RES. TRAV. FUTURS (9282.1)		-		-		52'230

170.314 Complément d'engins de fitness à l'installation du "Street Workout" (CHF 10'000 au budget)

GRI

18	TRANSPORTS PUBLICS	169'584.85	14'490.00	179'300	22'400	158'155	24'660
-----------	---------------------------	-------------------	------------------	----------------	---------------	----------------	---------------

Comptes		Comptes 2020		Budget 2020		Comptes 2019	
N°	Désignation	Charges	Produits	Charges	Produits	Charges	Produits
180	TRANSPORTS PUBLICS	169'584.85	14'490.00	179'300	22'400	158'155	24'660
180.318	PREST SERVICES ABT CFF	28'000.00		28'000		28'000	
180.351	PART TRANSP. REGION	141'584.85		151'300		130'155	
180.436	PART TIERS CARTES CFF		14'490.00		22'400		24'660

FRA

19	SERVICE INFORMATIQUE	25'764.08	-	32'500	-	30'802	-
-----------	-----------------------------	------------------	----------	---------------	----------	---------------	----------

Comptes		Comptes 2020		Budget 2020		Comptes 2019	
N°	Désignation	Charges	Produits	Charges	Produits	Charges	Produits
190	SERVICE INFORMATIQUE	25'764.08	-	32'500	-	30'802	-
190.311	ACHATS MATERIEL LOGICIELS	13'027.65		16'000		16'594	
190.315	ENTRETIEN MAT.INFORMATIQUE	-		-		-	
190.318	MAINTENANCE HONORAIRES	9'736.43		13'500		11'208	
190.380	ATTRIB FONDS RENOUVELLEMENT (9281.5)	3'000.00		3'000		3'000	
190.451	INFORMATIQUE SUBV CANTONALES		-		-		-
190.480	PRELEV. FONDS RENOUVELLEMENT (9281.5)		-		-		-

JZU

190.318 En plus du contrat de base, l'assistance et le support en diminution cette année.

1	ADMINISTRATION GÉNÉRALE	1'060'047.18	51'931.42	1'128'990	61'920	1'064'755	120'276
---	-------------------------	--------------	-----------	-----------	--------	-----------	---------

Comptes		Comptes 2020		Budget 2020		Comptes 2019	
N°	Désignation	charges	produits	charges	produits	charges	produits
10	AUTORITÉS	459'304.03	19.00	493'600	-	429'695	1'712
11	ADMINISTRATION	260'873.74	1'873.50	263'080	3'000	260'095	2'738
12	SERVICE DE L'ÉCONOMAT	30'039.83	-	45'100	-	33'294	-
16	TOURISME	30'748.92	30'748.92	24'020	32'020	34'437	34'437
17	SPORTS	83'731.73	4'800.00	91'390	4'500	118'276	56'730
18	TRANSPORTS PUBLICS	169'584.85	14'490.00	179'300	22'400	158'155	24'660
19	SERVICE INFORMATIQUE	25'764.08	-	32'500	-	30'802	-

20	COMPTABILITÉ GÉNÉRALE	58'718.30	6'524.65	59'009	-	59'471	12'888
----	-----------------------	-----------	----------	--------	---	--------	--------

Comptes		Comptes 2020		Budget 2020		Comptes 2019	
N°	Désignation	Charges	Produits	Charges	Produits	Charges	Produits
200	COMPTABILITÉ GÉNÉRALE	58'718.30	6'524.65	59'009	-	59'471	12'888
200.301	BOURSE SALAIRES	47'700.35		46'000		45'000	
200.303	BOURSE AVS AC AF	4'524.45		3'864		4'200	
200.304	BOURSE LPP	5'161.25		5'645		4'903	
200.305	BOURSE LAA APG	971.10		1'000		883	
200.306	FRAIS DU PERSONNEL	13.50		500		51	
200.309	COURS CADEAUX	31.50		1'000		9	
200.318	FRAIS CONTENTIEUX POURSUITES	316.15		1'000		4'425	
200.436	REMB TIERS DAP FRAIS RAPPEL		6'524.65		-		12'888

JZU

21	IMPÔTS	110'273.40	14'812'695.45	125'000	10'787'500	333'089	11'393'831
----	--------	------------	---------------	---------	------------	---------	------------

Comptes		Comptes 2020		Budget 2020		Comptes 2019	
N°	Désignation	Charges	Produits	Charges	Produits	Charges	Produits
210	IMPÔTS	110'273.40	14'812'695.45	125'000	10'787'500	333'089	11'393'831
210.318	FRAIS PERCEPTION	80'535.60		70'000		74'972	
210.319	REMISES, MODIF.TAX. INTERCOMMUN.	9.45		-		626	
210.329	INTERETS REMUNERATOIRES	2'998.81		5'000		4'706	
210.330	DEFALCATIONS	26'729.54		50'000		100'285	
210.380	PROVISION CREANCES D'IMPOTS	-		-		152'501	
210.400	IMPOTS SUR LE REVENU PP		10'057'347.23		8'000'000		6'696'678
210.400.1	IMPOTS SUR LA FORTUNE PP		1'844'585.49		1'300'000		1'589'745
210.400.2	IMPOTS A LA SOURCE		183'001.21		200'000		176'967
210.400.3	IMPOTS SPECIAL ETRANGERS		345'616.43		100'000		239'936
210.401.1	IMPOTS SUR LE BENEFICE NET PM		377'437.85		100'000		7'016
210.401.2	IMPOTS SUR LE CAPITAL PM		-57'521.10		30'000		6'022
210.401.3	IMPOTS COMPL SUR LES IMMEUBLES		41'921.60		40'000		39'347
210.402	IMPOTS FONCIER		685'761.50		650'000		653'819
210.404	DROIT DE MUTATION		480'990.65		-		636'772
210.405	IMPOTS SUCCESSIONS DONATIONS		-40'770.40		-		499'019
210.406	IMPOTS SUR LES CHIENS		8'250.00		7'400		7'200
210.409	IMPOTS RECUPERE APRES DEFALCATION		2'276.39		-		68'471
210.410	PATENTES DIVERSES		50.00		100		50
210.422	INT. MORATOIRES et COMPENSATOIRES		157'978.98		80'000		131'380
210.441	GAINS IMMOBILIERS		383'919.55		-		292'877
210.441.1	IMPOT FRONTALIERS		269'907.05		280'000		281'011
210.451	IMPOT PARTICIP. CANTON (RIE III+RFFA)		38'373.02		-		67'521
210.480	DISSOL.PROV CREANCE D'IMPOTS (9282.10)		33'570.00		-		-

JZU


210.4xx Forte hausse des différents impôts PP(Personnes Physiques) et PM(Personnes Morales) par rapport à 2019, les Droits de mutation sont en baisse. Le résultat global des recettes fiscales 2020 est de loin le plus élevé des treize dernières années. Le maximum précédent de 2016 est largement dépassé ! La somme perçue pour les impôts frontaliers est stable. Des remboursements du trop perçu sont à noter pour les successions et donations.

REPARTITION DES RECETTES FISCALES - EVOLUTION

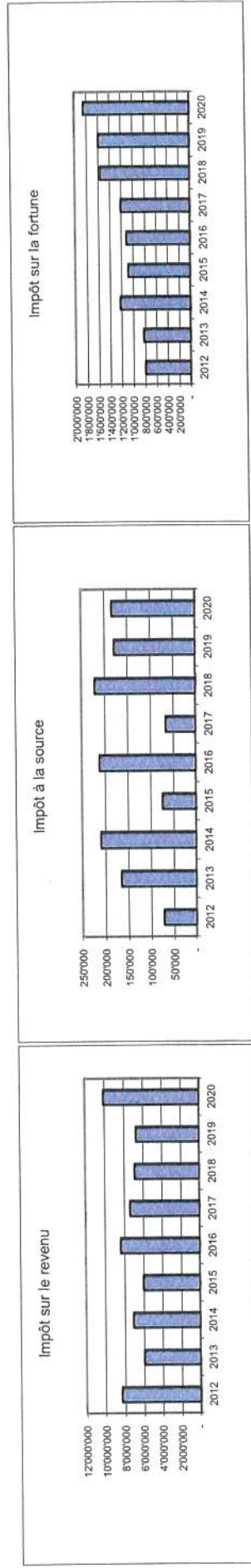
(sans les recettes sur impôts récupérés après défalcation, sur les intérêts moratoires et sur les impôts frontaliers)= 468535.44

	2012	2013	2014	2015	2016	2017	2018	2019	2020
Personnes Physiques									
Impôt sur le revenu	8'300'105	5'876'832	7'045'079	5'984'178	8'364'899	7'385'452	6'860'156	6'696'678	10'057'347
Impôt sur la fortune	798'186	823'030	1'228'723	1'076'868	1'114'766	1'199'322	1'567'912	1'589'745	1'844'585
Impôts à la Source	71'121	165'135	209'610	73'227	210'977	64'834	220'213	176'967	183'001
Impôts spécial étrangers	196'662	411'604	242'459	217'380	165'839	107'937	99'698	239'936	345'616
	9'366'073	7'276'600	8'725'872	7'351'653	9'856'482	8'757'546	8'747'980	8'703'326	12'430'550
Personnes Morales									
Impôt sur le bénéfice	468'935	277'991	522'910	297'794	243'596	519'858	-1'617	7'016	377'438
Impôt sur le capital	12'674	24'081	387	941	13'162	67'652	4'502	6'022	-57'521
Impôt complémentaire s/immeubles	28'233	28'928	30'301	29'391	31'043	25'177	44'289	39'347	41'922
	509'842	331'000	553'598	328'126	287'801	612'687	47'173	52'385	361'838
Autres									
Impôts foncier	511'628	533'254	557'311	562'801	590'323	587'736	647'275	653'819	685'762
Droits de mutation	536'386	290'518	340'760	338'151	668'482	456'794	353'966	636'772	480'991
Impôts sur les successions & Donations	5'940	-	26'160	189'834	21'500	464	714'881	499'019	-40'770
Gains Immobiliers	699'057	254'015	689'674	320'859	372'543	381'371	221'901	292'877	383'920
Autres	6'388	9'184	6'538	6'731	5'975	6'200	8'900	7'250	8'300
	1'759'398	1'086'970	1'620'443	1'418'375	1'658'824	1'432'565	1'946'923	2'089'737	1'518'201
	11'635'313	8'694'571	10'899'914	9'098'154	11'803'106	10'802'798	10'742'076	10'845'448	14'310'590
Centimes communaux	53	55	55	55	55	55	55	55	55
Impôts communaux sur les successions & donations (conjoint & ligne directe)	non	non	non	non	non	non	non	non	non


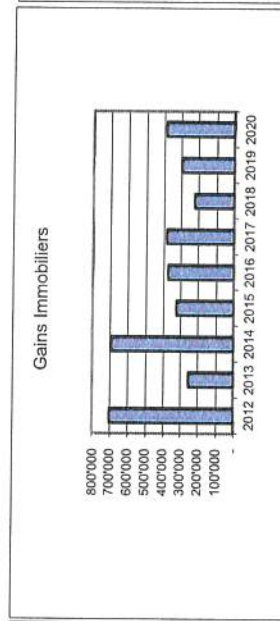
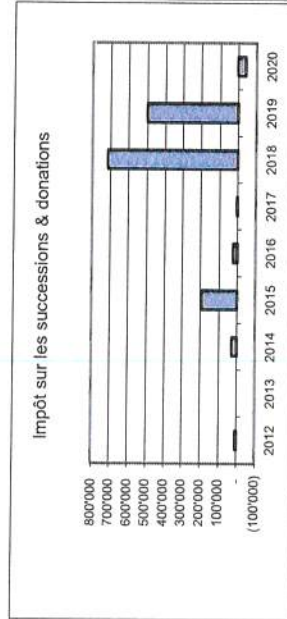
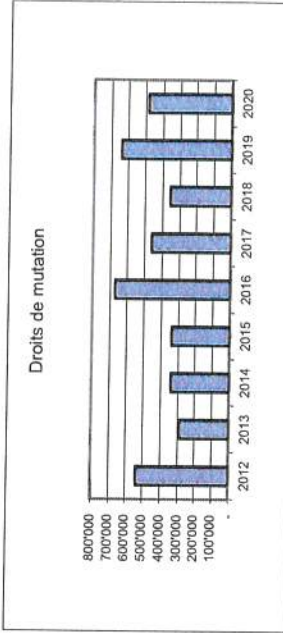

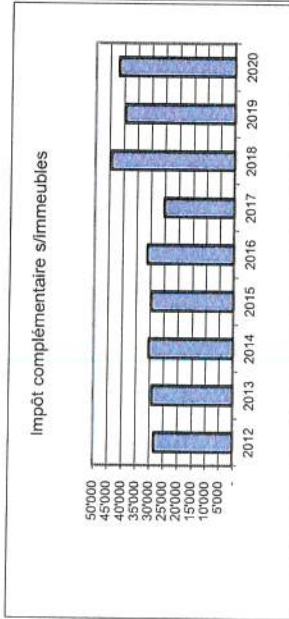
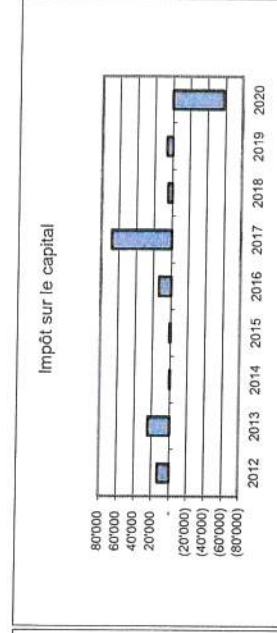

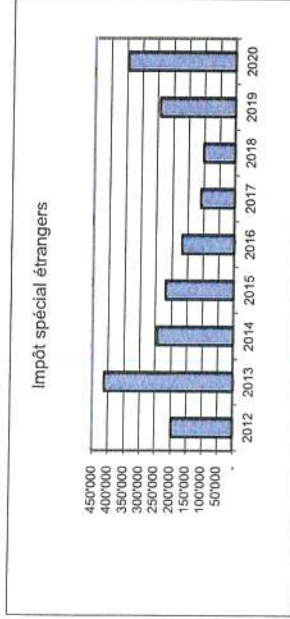
REPARTITION DES RECETTES FISCALES - EVOLUTION



EVOLUTION DES RECETTES FISCALES 1/2



EVOLUTION DES RECETTES FISCALES 2/2

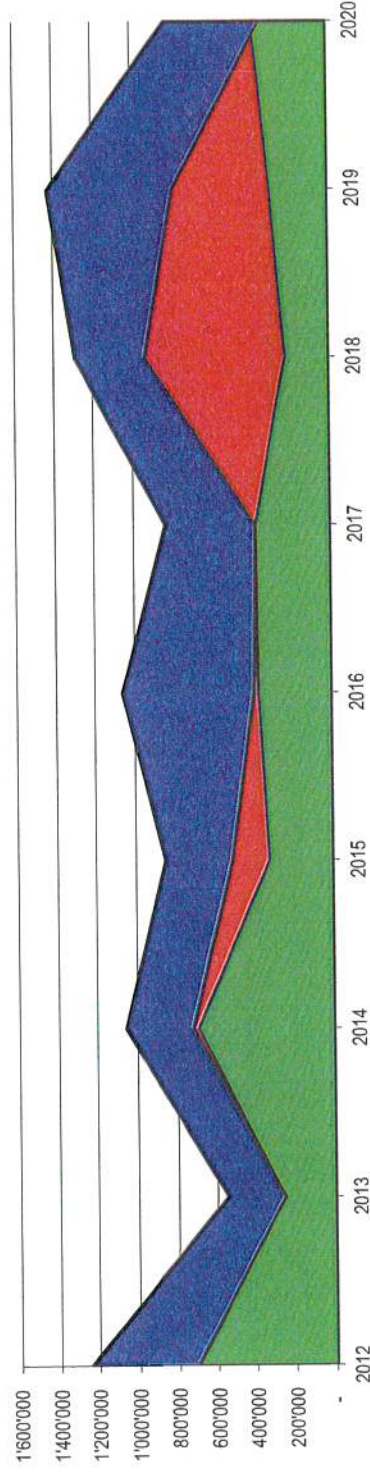


RECETTES NON BUDGETISÉES - EVOLUTION

	2012	2013	2014	2015	2016	2017	2018	2019	2020
Droits de mutation	536'386	290'518	340'760	338'151	668'482	456'794	353'966	636'772	480'991
Impôts sur les successions & donations	5'940	-	26'160	189'834	21'500	464	714'881	499'019	-40'770
Gains Immobiliers	699'057	254'015	689'674	320'859	372'543	381'371	221'901	292'877	383'920
	1'241'383	544'532	1'056'595	848'843	1'062'526	838'629	1'290'748	1'428'668	824'140

Autofinancement 932'840 1'553'447 1'230'902 766'611 1'553'447 2'397'776 2'397'776 1'473'803 958'005

Part des recettes non budgétées dans l'autofinancement 133% 35% 86% 111% 68% 35% 54% 97% 86%



RÉPARTITION DE L'UTILISATION DES RECETTES FISCALES

(postes les plus importants sans l'attribution aux réserves)

Administration générale	-1'010'891.38
Finances (hors impôts et sans péréquation)	887'172.73
Domaines & Bâtiments	526'359.64
Travaux	-451'947.13
Instruction publique & Cultes	-1'090'170.72
Police	-617'863.30
Sécurité sociale (sans Facture sociale)	-93'373.27
Services Industriels	261'001.88

Résultat I	-1'589'711.55
-------------------	----------------------

(Avant passage de l'État)

Facture Sociale	-7'005'178.00
Péréquation	-4'812'378.00

Résultat II	-13'407'267.55
--------------------	-----------------------

(Après passage de l'État)

Autofinancement du fonctionnement de l'exercice (sans les amortissements et attributions aux réserves obligatoires/budgétisées)	-903'322.46
----------------------------------------------------------------------------------------------------------------------------------------	-------------

Résultat III	-14'310'590.01
---------------------	-----------------------

Financement

Par l'impôt	14'310'590.01
-------------	---------------

Soit:	14'310'590.01
--------------	----------------------

100 francs d'impôts	100.00
---------------------	--------

Sont distribués comme suit :

Facture Sociale	48.95
Péréquation	33.63
Solde à disposition	17.42

Solde à disposition (total)	2'493'034
------------------------------------	------------------

qui doit servir à financer :

Le ménage communal	-1'589'712
L'autofinancement de l'exercice	-903'322

	-2'493'034
--	-------------------

22	SERVICE FINANCIER	4'941'731.46	680'873.20	3'119'955	130'300	3'192'332	448'996
----	--------------------------	--------------	------------	-----------	---------	-----------	---------

Comptes		Comptes 2020		Budget 2020		Comptes 2019	
N°	Désignation	Charges	Produits	Charges	Produits	Charges	Produits
220	SERVICE FINANCIER	4'941'731.46	680'873.20	3'119'955	130'300	3'192'332	448'996
220.318	FRAIS BANCAIRES	1'828.61		2'000		1'878	
220.321	INTERETS S/DETTES A CRT TERME	-		-		-	
220.322.3	INT EMP BÂT 78 "LE GOSSAN"	19'716.07		19'452		20'623	
220.322.4	INT EMP ROUTES "CEZILLE & DUILLIER"	7'070.00		7'070		7'070	
220.322.5	INT EMP LG TERME "F. à L'AUTRE"	25'600.00		25'600		39'439	
220.322.6	INT EMP LG TERME "SOURCE VIVE"	33'137.08		32'920		39'171	
220.322.7	INT EMP LG TERME "CASERNE"	13'130.00		13'130		13'130	
220.322.8	INT EMP LG TERME "ROUTES"	19'125.00		19'125		19'125	
220.330	FINANCES PERTE SUR DEBITEURS	183.15		-		16'027	
220.330.2	AMORT. SUR TITRES ET PLACEMENTS	-		-		-	
220.352	FONDS PEREQUATION HORIZONTAL	4'812'378.00		3'000'658		3'035'168	
220.352.1	FDS PEREQUATION SOLDE ANNEE PRECED	-		-		-	
220.365	SUBVENTIONS ECO-RESPONS.(9282.13)	9'563.55		-		700	
220.380	FONDS RÉSERVE TRAV. FUTURS (9282.1)	-		-		-	
220.380.1	FDS RÉS. ENERGIES RENOUV. (9282.13)	-		-		-	
220.380.2	FONDS RÉS. ACHATS TERRAINS(9282.4)	-		-		-	
220.422	REVENUS PATRIMOINE FINANCIER		21'202.10		20'700		20'896
220.424	GAINS COMPTABLES S/PART FINANCIER		-		-		-
220.425	REVENUS PATRIMOINE ADMINISTRAT		-		-		-
220.434	TAXE USAGE DU SOL/ ROMANDE ENERGIE		98'280.30		109'600		108'050
220.441	REDISTRIBUTION TAXE CO2		387.60		-		873
220.452	PART PEREQUATION ANNE PREC.		81'936.00		-		318'477
220.452.2	PART PEREQUATION RETOUR POPULATION		469'788.00		-		-
220.465	PART DE TIERS		-		-		-
220.480	PRELEV. FDS RES.ENERG.RENOUV(9282.13)		9'279.20		-		700

220.352 Provision sur solde à payer sur Péréquation provisoire 2020 (CHF 1'341'934.-)

220.422 Revenus du prêt à CAD SA, revenus des dividendes d'actions Romande Energie.

220.452 Remboursement sur péréquation de l'année 2019.

220.452.2 Détail de répartition du retour sur population (CHF 460'886.- prévu cf 220.352.). Provision sur solde à recevoir provisoire 2020 (CHF 8'902.-)

JZU

23	AMORTISSEMENTS ET RÉSERVES NON VENTILÉS	-	5'293.80	-	-	-	-
----	------------------------------------------------	---	----------	---	---	---	---

Comptes		Comptes 2020		Budget 2020		Comptes 2019	
N°	Désignation	Charges	Produits	Charges	Produits	Charges	Produits
230	AMORTISSEMENTS DES PATRIMOINES FINANCIER ET ADMINISTRATIF	-	5'293.80	-	-	-	-
230.330	PATR. FINANCIER DIVERS	-		-		-	
230.331	TITRES ET PLACEMENT PART ADM	-		-		-	
230.380	ATTRIB. FDS RÉS.EGAL.RESULTATS(9282.9)	-		-		-	
230.380.8	ATTRIB. FACT: CANTONALES (9282.12)	-		-		-	
230.436.1	AMORT. Et RESERVES non ventilées		5'293.80		-		-
230.480	PRELEVEMENT RESERVES		-		-		-

230.436.1 Remboursement Allianz APG maladie rétroactive 2016-2018

JZU

2	FINANCES	5'110'723.16	15'505'387.10	3'303'964	10'917'800	3'584'892	11'855'715
---	----------	--------------	---------------	-----------	------------	-----------	------------

Comptes		Comptes 2020		Budget 2020		Comptes 2019	
N°	Désignation	charges	produits	charges	produits	charges	produits
20	COMPTABILITÉ GÉNÉRALE	58'718.30	6'524.65	59'009	-	59'471	12'888
21	IMPÔTS	110'273.40	14'812'695.45	125'000	10'787'500	333'089	11'393'831
22	SERVICE FINANCIER	4'941'731.46	680'873.20	3'119'955	130'300	3'192'332	448'996
23	AMORTISSEMENTS ET RÉSERVES NON VENTILÉS	-	5'293.80	-	-	-	-

31	TERRAINS	21'897.30	86'962.95	14'290	74'070	430'361	490'323
----	----------	-----------	-----------	--------	--------	---------	---------

Comptes		Comptes 2020		Budget 2020		Comptes 2019	
N°	Désignation	Charges	Produits	Charges	Produits	Charges	Produits
310	TERRAINS	21'897.30	86'962.95	14'290	74'070	430'361	490'323
310.311	ACHATS MACHINES MATERIEL EXPL	-	-	1'000	-	-	-
310.314	ENTRETIEN	6'273.30	-	10'000	-	8'079	-
310.318	HONORAIRES & PREST. SERVICES	-	-	-	-	34'453	-
310.351	FEU BACTERIEN/FERMAGES BdeChênes	2'282.00	-	3'290	-	2'282	-
310.380	ATTRIB. FDS VENTES CHEVRERIE(9282.17)	-	-	-	-	385'547	-
310.380.1	ATTRIB. FDS TRAVAUX FUTURS(9282.1)	13'342.00	-	-	-	-	-
310.423	LOCATIONS DIVERSES	-	73'620.95	-	74'070	-	70'323
310.424	VENTES CHEVRERIE(9123.8)	-	-	-	-	-	420'000
310.424.1	AUTRES VENTES	-	-	-	-	-	-
310.435	PARTICIP. DE TIERS	-	-	-	-	-	-
310.465	SUBVENTIONS CANTONALES	-	13'342.00	-	-	-	-
310.480	PRELEVEMENT FONDS RESERVE (9282.1)	-	-	-	-	-	-

GRI

- 310.423 Locations Chèvrerie dans 3513.423. Diverses locations se trouvent ds ce compte (rucher, terrains agricoles, fleuriste, etc.)
DDP bâtiments AISGE(Oujon et Cordex) à 1.-Fr/m2 soit 8360.- / DDP Petit terrain sport (1200.-)
- 310.465 Subvention cantonale pour le Street Workout.

32	FORÊTS	208'851.21	76'827.00	149'324	75'039	173'318	76'807
-----------	---------------	------------	-----------	---------	--------	---------	--------

Comptes		Comptes 2020		Budget 2020		Comptes 2019	
N°	Désignation	Charges	Produits	Charges	Produits	Charges	Produits
320	FORÊTS	161'944.91	21'060.00	114'000	21'000	141'223	21'040
320.314	ENTRETIEN FORÊTS-TERRAINS hors commune	4'508.51		4'000		2'963	
320.319	FRAIS TAXES TVA	-		-		-	
320.352	FRAIS TRIAGE "LA COLLINE"	137'436.40		90'000		118'260	
320.352.1	PART. EXPLOIT. BOIS-DE-CH.	20'000.00		20'000		20'000	
320.435	VENTE BOIS		1'060.00		1'000		1'040
320.465	PARTICIP. & SUBVENTIONS DE TIERS		-		-		-
320.480	PRELEV. FDS RES. BOIS-DE-CH.(9282.6)		20'000.00		20'000		20'000

ADA

320.352 Prix de Vente du bois de service en forte baisse. Frais d'exploitation stabilisés. Divers achats nécessaires.
(500 h de RHT non remboursées par canton)

321	PATURAGES	46'906.30	55'767.00	35'324	54'039	32'095	55'767
321.311	ACHATS MACHINE MATERIEL	-		-		-	
321.313	ACHATS MARCHANDISES	1'292.40		5'000		151	
321.314	ENTRETIEN Chalets Clôtures Murets & Routes	31'810.20		16'500		17'558	
321.314.1	RETROCESSION COMMUNALE AUX AMODIATAIRES ENT ALPAGES & CLÔTURES	10'524.00		10'524		10'524	
321.318	ASSURANCES RC ECA	3'279.70		3'300		3'862	
321.380.1	ATTRIB. FDS RES. CHALETS	-		-		-	
321.423	LOCATIONS PATURAGES		37'553.00		37'553		37'553
321.436	PART AMODIATAIRES ENT ALPAGES & CLÔTURES		16'486.00		16'486		16'486
321.436.1	PART TIERS ASS ECA		-		-		-
321.465	SUBVENTIONS et PART.TIERS		1'728.00		-		1'728

321.314 Création de clôtures et de rampes de sécurité sur la glacière de la Genolière hors budget (11'500.-)
PàN de la Givrine: solde pour décompte final(~~ 5000.-). Murets (8600.-).

ADA

35	BÂTIMENTS	821'219.95	1'327'168.15	733'320	1'393'578	1'049'380	1'746'160
----	-----------	------------	--------------	---------	-----------	-----------	-----------

Comptes		Comptes 2020		Budget 2020		Comptes 2019	
N°	Désignation	Charges	Produits	Charges	Produits	Charges	Produits
3500	BÂTIMENTS COMMUNAUX	115'246.41	101'764.85	115'600	108'120	274'786	292'957
3500.301	SALAIRES CONCIERGERIE BAT. COMM.	17'827.45		19'700		18'808	
3500.303	CONCIERGERIE BAT. COMM. AVS AC AF	1'702.35		1'800		1'815	
3500.304	CONCIERGERIE BAT. COMM. LPP	2'031.40		2'000		2'045	
3500.305	CONCIERGERIE BAT. COMM. LAA APG	365.25		400		382	
3500.311	ACHATS MOB. MACH. MATERIEL COMM	2'288.60		1'000		339	
3500.312	ACHATS ELECTRICITE EAU	7'422.10		10'200		8'658	
3500.313	ACHATS MARCH PROD ENT COMMUNAL	883.63		-		-	
3500.314	ENTRETIEN COMMUNAL	27'115.08		21'000		30'697	
3500.314.2	DECPT CHARGES REGIE RYZT	20'526.75		26'000		19'949	
3500.315	ENT MOBILIER INST TECH COMMUNAL	5'047.50		2'000		363	
3500.315.1	CONTRATS ENT INST TECH COMMUNAL			1'000		1'326	
3500.318	PREST ASS & HONORAIRES COMMUNAL	15'036.30		15'500		15'381	
3500.331	AMORTISSEMENT PATR. ADMINISTRATIF	-		-		160'023	
3500.332	AMORT. SUPPL. PATR. ADMINISTRATIF	-		-		-	
3500.380.1	ATTRIB FONDS RENOVATION (9281.6)	15'000.00		15'000		15'000	
3500.427	LOYERS COMMUNAUX		29'993.65		30'520		57'640
3500.427.2	DECOMPTE LOYERS RYZT		71'602.75		77'600		74'917
3500.436	PART DE TIERS		168.45		-		377
3500.480	PREL. FDS RESERVE TRAV.FUT.(9282.1)		-		-		160'023
3500.312	Facturation consommation d'eau interne pour 2020 (env. 5'800.-) pour paiement TVA sur usage propre.						
3500.314	Facturation de l'épuration interne (env. 9'000.-) pour paiement TVA sur usage propre.						
3500.427	Loyers annuels antennes Swisscom et Salt.						

GGI

3501	ANCIENNE POSTE	18'318.85	82'721.00	25'000	82'410	31'565	86'825
3501.311	ACHATS MOBILIER MACH. MATERIEL	2'968.20		4'000		-	
3501.314	ENTRETIEN COMMUNAL	710.80		1'000		9'733	
3501.314.2	DECPT CHARGES REGIE RYZT	8'639.85		13'000		15'832	
3501.315	ENT MOB & INST TECH COMMUNAL	-		1'000		-	
3501.315.1	CONTRATS ENT INST TECH COMMUNAL	-		-		-	
3501.318	PREST ASS & HONORAIRES COMMUNAL	-		-		-	
3501.380	ATTRIB FONDS RENOVATION (9281.7)	6'000.00		6'000		6'000	
3501.427	LOYERS COMMUNAUX		2'160.00		2'410		2'160
3501.427.2	DECPTE LOYERS REGIE RYZT		80'561.00		80'000		84'665
3501.436	PART DE TIERS		-		-		-
3501.480	PRELEVEMENT FONDS DE RESERVE		-		-		-
3501.311	Installation d'un écran de projection et du Wifi au 700e.						

GGI

35 BÂTIMENTS

Comptes		Comptes 2020		Budget 2020		Comptes 2019	
N°	Désignation	Charges	Produits	Charges	Produits	Charges	Produits
3503	AUBERGE COMMUNALE	41'474.55	116'063.70	56'500	118'900	50'114	123'646
3503.312	ACHATS ELECTRICITE	-	-	-	-	-	-
3503.314	ENTRETIEN COMMUNAL	-	-	3'500	-	3'242	-
3503.314.2	DECPT CHARGES REGIE RYTZ	24'506.20	-	28'000	-	21'403	-
3503.315	ENTRETIEN MOB & INST TECH	1'968.35	-	10'000	-	10'468	-
3503.318	PREST ASSURANCES & HONORAIRES	-	-	-	-	-	-
3503.380	ATTRIB FONDS RENOVATION (9281.13)	15'000.00	-	15'000	-	15'000	-
3503.427.2	DECPT LOYERS REGIE RYTZ	-	115'631.00	-	118'900	-	123'196
3503.436	PARTICIPATIONS DE TIERS	-	432.70	-	-	-	450
3503.480	PRELEVEMENT FONDS DE RESERVE	-	-	-	-	-	-

GGI

3505	D'UNEFONTAINE À L'AUTRE	98'816.55	286'539.85	116'600	315'000	93'091	300'334
3505.312	ACHATS ELECTRICITE	-	-	20'000	-	6'449	-
3505.314	ENTRETIEN	-	-	20'000	-	6'449	-
3505.314.2	DECPT CHARGES REGIE RYTZ	85'316.55	-	63'100	-	66'450	-
3505.315.1	CONTRATS ENT MOB et INST TECH	-	-	-	-	242	-
3505.380	ATTRIB FONDS RENOVATION (9281.15)	13'500.00	-	13'500	-	13'500	-
3505.423.2	DECPT LOYERS REGIE RYTZ	-	286'539.85	-	315'000	-	300'334
3505.436	PARTICIPATIONS DE TIERS	-	-	-	-	-	-
3505.314.2	Divers travaux après départ locataires.						
3505.423.2	Vacances lors des changements de locataires et réductions de loyer(taux hypothécaire de référence).						

GGI

35 BÂTIMENTS

Comptes		Comptes 2020		Budget 2020		Comptes 2019	
N°	Désignation	Charges	Produits	Charges	Produits	Charges	Produits
3506	BÂTIMENT 1912 "LE MONTANT"	53'395.80	81'280.50	54'300	81'500	54'837	78'449
3506.311	ACHATS MOBILIER MACH. MATERIEL	-		500		-	
3506.312	ACHATS ELECTRICITE COMMUNAL	526.25		1'000		635	
3506.312.1	ACHATS COMBUSTIBLE CAD	16'253.00		25'000		25'082	
3506.313	ACHATS MARCH PROD ENTRETIEN COMM	438.70		1'000		1'210	
3506.314	ENTRETIEN BÂTIMENT COMMUNAL	12'644.30		4'200		7'891	
3506.314.1	CONTRATS ENTRETIEN BÂT	597.75		600		598	
3506.314.2	DECPT CHARGES REGIE RYZT	5'570.75		11'000		6'230	
3506.315	ENTRETIEN MOB & INST TECH COMM	8'376.60		2'000		4'204	
3506.315.1	CONTRATS ENT MOB & INST TECH COMM	118.45		130		118	
3506.380	ATTRIB FONDS RENOVATION (9281.16)	8'870.00		8'870		8'870	
3506.427	LOYER SALLES DE CLASSE AISGE		67'100.00		67'500		56'300
3506.427.2	DECPT LOYERS REGIE RYZT		13'824.00		14'000		22'149
3506.436	PART DE TIERS		356.50		-		-

3506.312.1 Provision sur décompte chauffage. Décompte chauffage sur 18 mois en 2018 et 2019.
 3506.314 Réhabilitation de deux classes pour l'AISGE.

GGI

3507	BOUCHERIE	11'358.05	25'200.00	5'000	26'400	20'385	28'600
3507.314	ENTRETIEN BÂTIMENT COMMUNAL	236.95		-		-	
3507.314.2	DECPT CHARGES REGIE RYZT	7'362.30		2'000		1'850	
3507.315	ENTRETIEN MOB & INST TECH COMM	758.80		-		18'535	
3507.380	ATTRIB FONDS RENOVATION (9281.17)	3'000.00		3'000		-	
3507.427.2	DECPT LOYERS REGIE RYZT		25'200.00		26'400		28'600

3507.314.2 Mise aux normes sanitaires.
 3507.427.2 Encaissement en 2019 du loyer de janvier 2020.

GGI

3508	EGLISE	30'873.70	-	32'700	-	45'371	5'000.00
3508.301	SALAIRES CONCIERGERIE EGLISE	1'415.65		1'400		1'634	
3508.303	CONCIERGERIE EGLISE AVS AC AF	135.70		130		153	
3508.304	CONCIERGERIE EGLISE LPP	-		-		-	
3508.305	CONCIERGERIE EGLISE LAA APG	29.05		50		32	
3508.311	ACHATS MOBILIER MACH. MATERIEL	288.00		500		-	
3508.312	ACHATS ELECTRICITE COMBUSTIBLE	3'736.00		4'000		3'302	
3508.313	ACHATS MARCH PROD ENT	408.00		500		408	
3508.314	ENTRETIEN BÂTIMENT	3'355.10		1'000		725	
3508.314.1	CONTRATS ENTRETIEN	296.20		500		296	
3508.315	ENT MOB & INST TECH	-		2'500		17'042	
3508.315.1	CONTRAT ENT INST TECH	-		850		355	
3508.318	PREST SERVICES ASS & HONORAIRES	1'210.00		1'270		1'425	
3508.380	ATTRIB FONDS RENOVATION (9281.18)	20'000.00		20'000		20'000	
3508.436	PART DE TIERS		-		-		5'000

GGI

35	BÂTIMENTS
-----------	------------------

Comptes		Comptes 2020		Budget 2020		Comptes 2019	
N°	Désignation	Charges	Produits	Charges	Produits	Charges	Produits
3509	SALLE COMMUNALE "LE GOSSAN"	173'077.67	231'685.00	181'820	236'000	257'526	325'443
3509.301	SALAIRES CONCIERGERIE BAT. COMM.	30'908.15		33'000		29'245	
3509.303	CONCIERGERIE BAT. COMM. AVS AC AF	2'868.90		3'000		2'818	
3509.304	CONCIERGERIE BAT. COMM. LPP	2'031.30		2'000		2'045	
3509.305	CONCIERGERIE BAT. COMM. LAA APG	615.60		700		583	
3509.311	ACHATS MOBILIER MACH. MATERIEL	2'044.90		5'500		1'736	
3509.312	ACHATS ELECTRICITE	20'492.70		22'500		23'172	
3509.312.1	ACHATS COMBUSTIBLE CAD	22'648.80		32'000		29'670	
3509.313	ACHATS MARCH PROD ENTRETIEN	4'730.35		5'000		5'695	
3509.314	ENTRETIEN BÂTIMENT	36'410.97		29'500		10'476	
3509.314.1	CONTRATS ENTRETIEN BÂT	296.20		1'000		1'716	
3509.315	ENTRETIEN MOB & INST TECH	12'715.35		11'000		25'434	
3509.315.1	CONTRATS ENT INST TECH	15'652.40		16'000		16'560	
3509.318	PREST SERVICES ASS & HONORAIRES	9'662.05		8'620		8'326	
3509.331	AMORT.PATR.ADM. (9281.9)	-		-		88'052	
3509.380	FONDS RENOVATION (9281.9)	12'000.00		12'000		12'000	
3509.427	LOYERS GRANDE SALLE		5'820.00		11'000		12'270
3509.427.1	LOYERS AISGE		225'000.00		225'000		225'000
3509.436	PARTICIPATION DE TIERS		865.00		-		122
3509.480	PRELEVEMENT FONDS DE RESERVE		-		-		88'052

GGI

3509.314 Réfection du sol de la salle "Le Garage" (Realsport). M.à niveau de la ventilation.

3509.380 Attribution extraordinaire 2020 (100'000.-)

3510	PAVILLON	27'004.22	8'185.95	31'650	10'000	40'086	11'525
3510.311	ACHATS MOBILIER MACH. MATERIEL	-		2'000		1'050	
3510.312	ACHATS ELECTRICITE	2'816.00		3'500		2'809	
3510.312.1	ACHATS COMBUSTIBLE CAD	3'668.90		4'800		4'332	
3510.313	ACHATS MARCH PROD ENTRETIEN	1'530.30		1'400		785	
3510.314	ENTRETIEN BÂTIMENT	3'570.70		4'500		11'804	
3510.314.1	CONTRATS ENTRETIEN BÂT	118.45		250		118	
3510.315	ENTRETIEN MOB & INST TECH	3'069.85		2'700		6'922	
3510.315.1	CONTRATS ENT INST TECH COMMUNAL	2'779.67		3'000		2'756	
3510.318	PREST ASSURANCES & INTERNET	2'450.35		2'500		2'509	
3510.380	ATTRIBUTION FONDS DE RENOV.(9281.10)	7'000.00		7'000		7'000	
3510.427	LOYERS		7'880.95		10'000		11'505
3510.436	PART DE TIERS		305.00		-		20
3510.480	PRELEVEMENT FDS DE RENOVATION		-		-		-

GGI

35	BÂTIMENTS
-----------	------------------

Comptes		Comptes 2020		Budget 2020		Comptes 2019	
N°	Désignation	Charges	Produits	Charges	Produits	Charges	Produits
3511	SOURCE VIVE	77'079.75	255'258.90	63'040	270'000	59'216	262'240
3511.311	ACHATS MOBILIER MACH. MATERIEL	138.00		500		100	
3511.312	ACHATS ELECTRICITE	74.55		-		-	
3511.314	ENTRETIEN BÂT	-		2'000		-	
3511.314.1	CONTRATS ENTRETIEN BÂT	538.50		540		539	
3511.314.2	DECPT CHARGES REGIE RYTZ	66'328.70		45'000		48'578	
3511.315	ENTRETIEN MOB. & INSTALLATION TECH.	-		5'000		-	
3511.318	PREST ASSURANCES & HONORAIRES	-		-		-	
3511.331	AMORTISSEMENT PATRIMOINE	-		-		-	
3511.380	ATTRIBUTION FONDS DE RENOV.(9281.19)	10'000.00		10'000		10'000	
3511.427.2	DECPT LOYERS REGIE RYTZ		255'258.90		270'000		262'240
3511.480	PRELEVEMENT FONDS DE RESERVE		-		-		-

3511.314.2 Surconsommation d'électricité (problèmes de chauffage)

GGI

3512	CTC - CASERNE POMPIERS - APPART.	163'819.30	118'468.40	38'450	125'248	15'331	116'068
3512.311.1	ACHATS MOBILIER MATERIEL CTC	-		1'000		-	
3512.311.3	ACHATS MOBILIER MATERIEL APPART.	-		-		-	
3512.312.1	EAU, ELECTR.,CHAUFFAGE CTC	4'523.75		9'000		3'996	
3512.313.1	ACHATS MARCH PROD ENTRETIEN	-		1'000		-	
3512.314.1	ENTRETIEN BÂT	314.85		15'500		1'080	
3512.314.4	DECPT CHARGES REGIE RYTZ	8'668.35		11'600		9'943	
3512.315.1	ENTRETIEN MOB. & INSTALLATION TECH.	312.35		350		312	
3512.331	AMORTISSEMENT PATRIMOINE ADMIN	150'000.00		-		-	
3512.423	DECPT LOYERS CASERNE		44'248.40		44'248		44'248
3512.427.2	DECPT LOYERS REGIE RYTZ		74'220.00		76'000		71'820
3512.480	PART. DE TIERS		-		5'000		-

3512.314.1 Mezzanine prise en charge par SDIS-Nyon Dôle (CHF 15'000.-)

3512.331 Amortissement CHF 75'000.- /an pour 2019 et 2020

GGI

3513	LA CHEVRERIE	10'755.10	20'000.00	12'660.00	20'000.00	107'071.11	115'072.95
3513.312	EAU, ELECTR.,CHAUFFAGE	646.25		1'100		548	
3513.314	ENTRETIEN ROUTES	7'803.90		10'000		5'729	
3513.318	ASSURANCES, PRESTATIONS SERVICES	2'304.95		1'560		8'721	
3513.331	AMORT. PATR. ADMIN (9141.57)	-		-		92'073	
3513.423	DECPT LOYERS		20'000.00		20'000		23'000
3513.480	PRELEV. FDS RES. TRAV. FUTURS(9282.1)		-		-		92'073

3513.312 Factures d'eau et d'électricité après le départ des locataires/propriétaires.

3513.318 ECA et fauchage des parcelles.

3513.423 La location Nicollier s'est terminée en 2020.

GGI

3	DOMAINES ET BÂTIMENTS	1'051'968.46	1'490'958.10	896'934	1'542'687	1'653'059	2'313'290
---	-----------------------	--------------	--------------	---------	-----------	-----------	-----------

Comptes		Comptes 2020		Budget 2020		Comptes 2019	
N°	Désignation	charges	produits	charges	produits	charges	produits
31	TERRAINS	21'897.30	86'962.95	14'290	74'070	430'361	490'323
32	FORÊTS	208'851.21	76'827.00	149'324	75'039	173'318	76'807
35	BÂTIMENTS	821'219.95	1'327'168.15	733'320	1'393'578	1'049'380	1'746'160

41	SERVICE TECHNIQUE	60'526.25	53'962.40	33'000	40'000	35'781	37'060
-----------	--------------------------	------------------	------------------	---------------	---------------	---------------	---------------

Comptes		Comptes 2020		Budget 2020		Comptes 2019	
N°	Désignation	Charges	Produits	Charges	Produits	Charges	Produits
410	SERVICE TECHNIQUE	60'526.25	53'962.40	33'000	40'000	35'781	37'060
410.310	PARUTIONS ENQUÊTES (140.310)	2'403.00		3'000		1'948	
410.318	FRAIS ENQUÊTE STI (140.318.2)	58'123.25		30'000		33'833	
410.431	PERMIS CONSTRUIRE HABITER AUT DIV		53'962.40		40'000		37'060

410.318 Frais d'enquête CDG (CHF 16'000.-) non encore facturé en 2020(410.431).

JZU

42	SERVICE DE L'URBANISME	126'405.40	80'405.40	139'600	-	208'924	59'667
-----------	-------------------------------	-------------------	------------------	----------------	----------	----------------	---------------

Comptes		Comptes 2020		Budget 2020		Comptes 2019	
N°	Désignation	Charges	Produits	Charges	Produits	Charges	Produits
420	SERVICE DE L'URBANISME	126'405.40	80'405.40	139'600	-	208'924	59'667
420.318	PREST SERVICES CONSEIL REGIONAL	124'089.18		139'600		89'591	
420.330	ATTRIB.PATR. ADMIN.(9141.51) (9282.14)	-		-		59'667	
420.380	AMORT. FDS RES. (9282.14)	2'316.22		-		59'667	
420.480	PREL. FDS RESERVE (9282.16)		80'405.40		-		59'667

GRI

Solde transféré - décision Mun 30.03.2021

420.318 Participation (20.-/hab) pour le Conseil Régional (40'000.-) et Carré (6000.- Abattoir d'Aubonne). Participation 2020 aux Préavis DISREN 2017/18/19 de CHF 78'089.18 provisionnée sur compte de réserve - (9282.16).

420.380 Compte DISREN soldé dans 9282.14
420.480

43	ROUTES	537'104.16	24'767.10	507'345	5'030	1'649'406	80'817
----	--------	------------	-----------	---------	-------	-----------	--------

Comptes		Comptes 2020		Budget 2020		Comptes 2019	
N°	Désignation	Charges	Produits	Charges	Produits	Charges	Produits
430	RÉSEAU ROUTIER	537'104.16	24'767.10	507'345	5'030	1'649'406	80'817
430.301	SALAIRES ROUTES	176'676.95		176'800		147'683	
430.303	ROUTES AVS AC AF	16'754.20		17'100		17'375	
430.304	ROUTES LPP	10'135.65		13'560		9'648	
430.305	ROUTES LAA APG	5'471.65		4'800		3'533	
430.306	INDEMNISATION Et REMB. FRAIS	3'592.65		3'600		2'152	
430.309	COURS DE FORMATION	575.00		2'500		1'968	
430.311	ACHATS MACHINE MATERIEL	29'920.15		19'700		33'164	
430.311.1	ACHATS SIGNALISATION	25'674.90		20'000		8'297	
430.312	ACHATS ELECTRICITE	22'341.95		26'000		23'344	
430.313	ACHATS MARCHANDISES PROD ENTRETIEN	15'690.60		16'000		5'462	
430.314	ENTRETIEN	36'185.80		43'500		89'908	
430.314.0	FLEURS	7'115.85		10'000		6'518	
430.314.1	FORETS ENTRETIEN CHEMINS FORESTIERS	11'534.20		2'000		6'111	
430.314.2	DENEIGEMENT	23'049.85		20'500		30'605	
430.315	ENTRETIEN MACH VHC INST TECH	29'190.76		20'500		49'513	
430.318	ASSURANCES VHC EXPERTISES	5'528.20		5'030		6'550	
430.331	AMORT. ECLAIRAGE ROUTES (9141.58)	-		-		70'898	
430.331.0	AMORT. ROUTES 2018 (9141.54)	80'000.00		51'855		80'000	
430.331.5	AMORT. CH. PIETONNIER Rte DUILLIER (9141.35)	11'900.00		11'900		11'900	
430.332	AMORTISSEMENT SUPPL P ADM	-		-		-	
430.351	CHARGES CANTONALES S. HIVERNAL	10'765.80		27'000		29'780	
430.380	ATTRIB FONDS RENOUV. MAT & VHC (9281.3)	15'000.00		15'000		15'000	
430.380.1	ATTRIB FONDS (9282.1)	-		-		1'000'000	
430.424.1	GAINS PATR: FINANCIER		-		-		-
430.436	PARTICIPATION DE TIERS		24'767.10		5'030		9'919
430.480	PREL. FONDS ROUTES (9281.3)		-		-		70'898

ADA

- 430.311 Agrégat machine à vapeur, luminaires remboursés par assurance(430.436)
- 430.315 Mise sous compteur de l'éclairage public.
- 430.331.0 Amortissement des routes s/20 ans (phonoabsorbant).
- 430.436 Prestations CAD, APG assurances maladie et accident.

44	PARCS, PROMENADES, CIMETIÈRE ET TERRAINS	32'938.55	2'900.00	56'100	-	68'479	-
-----------	-------------------------------------------------	-----------	----------	--------	---	--------	---

Comptes		Comptes 2020		Budget 2020		Comptes 2019	
N°	Désignation	Charges	Produits	Charges	Produits	Charges	Produits
440	PARCS, PROMENADES, CIMETIÈRE ET TERRAINS	32'938.55	2'900.00	56'100	-	68'479	-
440.301	SALAIRES CIMETIERE	23'156.30		25'000		43'012	
440.303	CIMETIERE AVS AC AF	1'888.25		2'100		4'048	
440.304	CIMETIERE LPP	1'036.65		1'300		1'894	
440.305	CIMETIERE LAA APG	547.85		700		1'168	
440.311	ACHAT MACH & MATERIEL	-		1'000		-	
440.313	ACHATS MARCHANDISES	-		1'000		-	
440.314	ENTRETIEN	2'577.10		20'000		14'068	
440.352	CENTRE FUNERAIRE	3'732.40		5'000		4'289	
440.436	PART TIERS						
440.465	CONCESSIONS		2'900.00				
440.480	PRELEVEMENT RESERVE						

GRI

- 440.314 Le goudron sur allée centrale a été abandonné (CHF 11'000.-).
440.352 Le Centre funéraire de Nyon est à disposition de toutes les familles du district

45	ORDURES MÉNAGÈRES ET DÉCHETS	293'504.62	278'363.68	320'393	282'500	273'590	294'443
-----------	-------------------------------------	------------	------------	---------	---------	---------	---------

Comptes		Comptes 2020		Budget 2020		Comptes 2019	
N°	Désignation	Charges	Produits	Charges	Produits	Charges	Produits
450	ORDURES MÉNAGÈRES ET DÉCHETS	73'511.92	70'806.22	100'000	65'000	75'432	66'561
450.311	ACHATS MACHINE MATERIEL	-		-		-	
450.313	ACHATS MARCH PROD ENTRETIEN	-		-		-	
450.318.1	INFORMATION & ACTIONS SPECIFIQUES	-		-		-	
450.318.2	ORDURES MENAGERES	73'511.92		100'000		75'432	
450.435	RISTOURNE SADEC RETROCESSION TRIDEL		70'806.22		65'000		66'561

GRI

- 450.318.2 La taxe au sac couvre plus de 96% des frais de l'élimination des déchets ménagers.
450.435 Ristourne spéciale SADEC en 2020.

45 ORDURES MÉNAGÈRES ET DÉCHETS

Comptes		Comptes 2020		Budget 2020		Comptes 2019	
N°	Désignation	Charges	Produits	Charges	Produits	Charges	Produits
451	DECHETERIE & ECO-POINTS	209'989.12	205'000.86	206'393	213'500	186'912	224'689
451.301	SALAIRES DECHETERIE	58'693.95		50'600		47'833	
451.303	DECHETERIE AVS AC AF	2'594.60		3'200		3'350	
451.304	DECHETERIE LPP	1'731.40		1'800		1'689	
451.305	DECHETERIE LAA APG	1'075.40		900		920	
451.306	INDEMNISATION et REMB. FRAIS	2'724.00		500		612	
451.311	ACHAT MATERIEL DECHETERIE	448.79		2'000		2'430	
451.312	ENERGIE ELECTRICITE DECHETERIE	716.80		1'000		698	
451.314	ENTRETIEN DECHETERIE + PROD	3'760.51		4'000		2'573	
451.316	LOCATIONS	12'000.00		12'000		12'000	
451.318	DECHETS ORGANIQUES	31'533.59		38'000		35'003	
451.318.0	ASSUR. ECA	333.10		393		392	
451.318.1	DECHETERIE LA CAISSERIE	72'829.04		65'000		61'335	
451.318.2	ECO-POINT SUS-CHATEL	16'911.76		15'000		13'956	
451.318.3	ECO-POINT LA CEZILLE	3'361.06		8'000		3'772	
451.318.4	INFORMATION & ACTIONS SPECIFIQUES	1'275.12		4'000		350	
451.319	TAXE TVA - REDIP	-		-		-	
451.430	TVA RECUPEREE						
451.430.1	AIDE SOCIALE(interne)		10'000.00				10'000
451.434	TAXES ANNUELLES EM		185'872.61		192'000		197'857
451.435	VENTE PAPIER + RETROCESSION s/VERRE		8'341.85		10'500		12'400
451.435.1	VENTE CONTAINERS et DIVERS		686.40		1'000		1'708
451.436	REMB. TIERS , ASS.		100.00		10'000		2'724

GRI

451.301... Plus d'heures du personnel de surveillance à cause du COVID.

451.318... Le compte 451 regroupe tous les déchets qui devraient être couverts par la taxe Equivalent-Ménage (EM) couverture de 98 % !

451.430.1 Aide sociale par pour pondération famille, etc. (cf 710.366)

451.434 Ce poste a été prévu avec une taxe à 110.-/EM, revu à la baisse pour 2020 (au lieu de CHF 120.- auparavant) !

452	DECHETS SPECIAUX, VOIRIE	10'003.58	2'556.60	14'000	4'000	11'246	3'193
452.318	DECHETS COMMUNAUX	2'219.57		5'000		3'695	
452.318.1	DECHETS CARNES	2'766.61		4'000		2'330	
452.318.2	DECHETS SPECIAUX MENAGERS	5'017.40		5'000		5'221	
452.436.1	PART TIERS + REMB.DECHETS CARNES		2'556.60		4'000		3'193

GRI

46	RÉSEAU D'ÉGOUTS ET D'ÉPURATION	339'947.61	339'947.61	268'552	268'552	337'647	337'647
-----------	---------------------------------------	------------	------------	---------	---------	---------	---------

Comptes		Comptes 2020		Budget 2020		Comptes 2019	
N°	Désignation	Charges	Produits	Charges	Produits	Charges	Produits
460	RÉSEAU D'ÉGOUTS ET D'ÉPURATION	339'947.61	339'947.61	268'552	268'552	337'647	337'647
460.301	SALAIRES EGOUTS	3'179.80		3'300		3'000	
460.303	EGOUTS AVS AC AF	301.65		290		281	
460.304	EGOUTS LPP	344.00		370		327	
460.305	EGOUTS LAA APG	64.95		65		59	
460.311	ACHAT MACHINE MATERIEL	-		500		-	
460.312	ACHATS ELECTRICITE	237.70		500		238	
460.313	ACHATS MARCH PROD ENTRETIEN	-		500		-	
460.314	ENTRETIEN RESEAU	45'768.41		50'000		131'037	
460.318	HONORAIRES ET PRESTATION DE SERVICES	156.60		27		28	
460.352	FRAIS APEC	188'783.10		195'400		166'262	
460.352.1	APEC Micropolluants	17'946.00		17'600		17'595	
460.381	ATTRIB FINANC SPECIAUX (9280.2)	-		-		-	
460.381.1	ATTRIB FINANC SPECIAUX PGEE (9280.4)	83'165.40		-		18'820	
460.434	TAXES PERIODIQUES		226'430.70		231'400		216'425
460.434.1	TAXES RACCORDEMENTS		83'165.40		-		18'820
460.434.4	TAXES MICROPOLLUANTS		-		17'600		-
460.436	PART. DE TIERS		-		-		482
460.452	RISTOURNE APEC		-		-		-
460.481	PRELEV FINANC SPECIAUX (9280.2 + .4)		30'351.51		19'552		101'920

JZU

460.381.1 Taxes de raccordement sont directement versées au fonds de réserve affecté ! (cf 460.434.1)

460.434.1 Très forte augmentation des taxes de raccordement.

460.481 La taxe d'épuration ne couvre plus les charges, d'où l'augmentation de la taxe à Fr. 1.70 /m3 pour 2021.

47	COURS D'EAU, RIVES ET PORTS	1'580.62	-	40'000	15'000	44'949	36'973
-----------	------------------------------------	----------	---	--------	--------	--------	--------

Comptes		Comptes 2020		Budget 2020		Comptes 2019	
N°	Désignation	Charges	Produits	Charges	Produits	Charges	Produits
470	COURS D'EAU	1'580.62	-	40'000	15'000	44'949	36'973
470.314	ENTRETIEN	1'580.62		40'000		44'949	
470.436	PART de TIERS		-		-		2'882
470.451	PART CANTON, Subventions		-		15'000		34'091

ADA

470.314 Oujon: Travaux (~~CHF 89'000) et Subsidés cantonaux (CHF 53'360.-) dans

470.451 Investissements soit Préavis 57/2020 (9141.6).

4	TRAVAUX	1'392'007.21	780'346.19	1'364'990	611'082	2'618'775	846'607
---	---------	--------------	------------	-----------	---------	-----------	---------

Comptes		Comptes 2020		Budget 2020		Comptes 2019	
N°	Désignation	charges	produits	charges	produits	charges	produits
41	SERVICE TECHNIQUE	60'526.25	53'962.40	33'000	40'000	35'781	37'060
42	SERVICE DE L'URBANISME	126'405.40	80'405.40	139'600	-	208'924	59'667
43	ROUTES	537'104.16	24'767.10	507'345	5'030	1'649'406	80'817
44	PARCS, PROMENADES, CIMETIÈRE ET TERRAINS	32'938.55	2'900.00	56'100	-	68'479	-
45	ORDURES MÉNAGÈRES ET DÉCHETS	293'504.62	278'363.68	320'393	282'500	273'590	294'443
46	RÉSEAU D'ÉGOUTS ET D'ÉPURATION	339'947.61	339'947.61	268'552	268'552	337'647	337'647
47	COURS D'EAU, RIVES ET PORTS	1'580.62	-	40'000	15'000	44'949	36'973

50	ADMINISTRATION DES ÉCOLES	84'681.89	-	101'290	-	86'356	-
-----------	----------------------------------	------------------	----------	----------------	----------	---------------	----------

Comptes		Comptes 2020		Budget 2020		Comptes 2019	
N°	Désignation	Charges	Produits	Charges	Produits	Charges	Produits
500	ADMINISTRATION DES ÉCOLES	84'681.89	-	101'290	-	86'356	-
500.352	PART AISGE	84'681.89		101'290		86'356	

Les chiffres de cette rubrique sont tirés de la comptabilité de l'AISGE. Budgets et comptes de cette association intercommunale sont approuvés par le Conseil intercommunal de l'Association.

FSA

51	ENSEIGNEMENT PRIMAIRE	398'550.82	-	513'769	-	475'435	-
-----------	------------------------------	-------------------	----------	----------------	----------	----------------	----------

N°	Désignation	Charges	Produits	Charges	Produits	Charges	Produits
510	ENSEIGNEMENT PRIMAIRE	398'550.82	-	513'769	-	475'435	-
510.352	PART AISGE Coûts scolaires	23'312.65		107'700		86'856	
	PART AISGE Coûts bâtiments	300'946.88		337'390		318'230	
510.366	PART AISGE Transports	74'291.29		68'679		70'349	

Voir remarque ci-dessus. 106 élèves en primaire pour Genolier. Pour plus de clarté, les coûts Bâtiments scolaires et Transports des élèves ont été mentionnés séparément.

FSA

52	ENSEIGNEMENT SECONDAIRE	554'430.64	-	632'261	-	549'912	-
-----------	--------------------------------	-------------------	----------	----------------	----------	----------------	----------

N°	Désignation	Charges	Produits	Charges	Produits	Charges	Produits
520	ENSEIGNEMENT SECONDAIRE	554'430.64	-	632'261	-	549'912	-
520.352	PART AISGE Coûts scolaires	144'143.87		201'300		63'827	
	PART AISGE Coûts bâtiments	360'116.40		378'210		420'485	
520.366	PART AISGE Transports	50'170.37		52'751		65'601	

Voir remarque ci-dessus. 118 élèves en secondaire pour Genolier. Pour plus de clarté, les coûts Bâtiments scolaires et Transports des élèves ont été mentionnés séparément.

FSA

53	ENSEIGNEMENT SPECIALISE	21'446.33	2'250.00	20'170	-	24'568	-
-----------	--------------------------------	------------------	-----------------	---------------	----------	---------------	----------

N°	Désignation	Charges	Produits	Charges	Produits	Charges	Produits
530	ENSEIGNEMENT SPECIALISE	21'446.33	2'250.00	20'170	-	24'568	-
530.351	ENS. SPECIALISE	21'446.33		20'170		24'568	
530.451	PART CANTON REMB.		2'250.00		-		-
530.352	Nouvelle participation depuis 2017 à l'enseignement spécialisé de l'AISGE						

Voir remarque ci-dessus.

FSA

54	OFFICE D'ORIENTATION PROFESSIONNELLE	2'691.25	-	3'410	-	2'673	-
-----------	-------------------------------------------------	----------	---	-------	---	-------	---

Comptes		Comptes 2020		Budget 2020		Comptes 2019	
N°	Désignation	Charges	Produits	Charges	Produits	Charges	Produits
540	OFFICE D'ORIENTATION PROFESSIONNELLE	2'691.25	-	3'410	-	2'673	-
540.352	ORIENTATION PROFESSIONNELLE NYON	2'691.25		3'410		2'673	

FSA

56	SERVICE MEDICAL ET DENTAIRE	9'952.08	-	16'980	-	10'101	-
-----------	------------------------------------	----------	---	--------	---	--------	---

N°	Désignation	Charges	Produits	Charges	Produits	Charges	Produits
560	SERVICE MEDICAL ET DENTAIRE	9'952.08	-	16'980	-	10'101	-
560.352	PART CLINIQUE DENTAIRE SERVICE MEDICAL AISGE	9'399.05 553.03		8'910 8'070		9'415 686	

FSA

57	CAMPS	9'857.11	-	26'880	-	13'032	-
-----------	--------------	----------	---	--------	---	--------	---

N°	Désignation	Charges	Produits	Charges	Produits	Charges	Produits
570	CAMPS	9'857.11	-	26'880	-	13'032	-
570.352	CAMPS AISGE	9'857.11		26'880		13'032	

FSA

58	TEMPLE ET CULTES	10'810.60	-	12'000	-	10'817	-
-----------	-------------------------	-----------	---	--------	---	--------	---

N°	Désignation	Charges	Produits	Charges	Produits	Charges	Produits
580	TEMPLE ET CULTES	10'810.60	-	12'000	-	10'817	-
580.318	PREST SERVICES ORGUE	3'540.45		5'000		4'276	
580.352	PART AUTRE PAROISSE	7'270.15		7'000		6'541	

GRI

5	INSTRUCTION PUBLIQUE ET CULTES	1'092'420.72	2'250.00	1'326'760	-	1'172'894	-
---	--------------------------------	--------------	----------	-----------	---	-----------	---

Comptes		Comptes 2020		Budget 2020		Comptes 2019	
N°	Désignation	charges	produits	charges	produits	charges	produits
50	ADMINISTRATION DES ÉCOLES	84'681.89	-	101'290	-	86'356	-
51	ENSEIGNEMENT PRIMAIRE	398'550.82	-	513'769	-	475'435	-
52	ENSEIGNEMENT SECONDAIRE	554'430.64	-	632'261	-	549'912	-
53	ENSEIGNEMENT SPECIALISE	21'446.33	2'250.00	20'170	-	24'568	-
54	OFFICE D'ORIENTATION PROFESSIONNELLE	2'691.25	-	3'410	-	2'673	-
56	SERVICE MEDICAL ET DENTAIRE	9'952.08	-	16'980	-	10'101	-
57	CAMPS	9'857.11	-	26'880	-	13'032	-
58	TEMPLE ET CULTES	10'810.60	-	12'000	-	10'817	-

Total AISGE	1'067'269.82	- Acomptes versés	896'400
Bâtiments de Genolier loués à l'AISGE	<u>-284'560.00</u>		
	782'709.82	Différence	113'690.18 à recevoir/reçus en 2021

60	SERVICE DE POLICE	465'552.00	14'712.95	388'656.00	-	392'630.00	28'563.40
-----------	--------------------------	------------	-----------	------------	---	------------	-----------

Comptes		Comptes 2020		Budget 2020		Comptes 2019	
N°	Désignation	Charges	Produits	Charges	Produits	Charges	Produits
600	ADMINISTRATION	465'552.00	14'712.95	388'656	-	392'630	28'563
600.306	FRAIS DU PERSONNEL	-		-		-	
600.318	PREST SERVICES	-		-		-	
600.351	FRAIS POLICE CANTONALE	465'552.00		388'656		392'630	
600.437	AMENDES		100.00		-		-
600.451	RETOUR PART. CANTON ANNEE PREC.		14'612.95		-		28'563

600.351 Provision sur solde à payer Police cantonale 2020 (CHF 76'896.-)

FSA

62	CONTRÔLE DES HABITANTS ET POLICE DES ÉTRANGERS	76'314.25	28'375.00	78'600	35'000	81'157	38'230
-----------	-------------------------------------------------------	-----------	-----------	--------	--------	--------	--------

Comptes		Comptes 2020		Budget 2020		Comptes 2019	
N°	Désignation	Charges	Produits	Charges	Produits	Charges	Produits
620	CONTRÔLE DES HABITANTS ET POLICE DES ÉTRANGERS	76'314.25	28'375.00	78'600	35'000	81'157	38'230
620.301	SALAIRES CTRLLE HAB.	49'820.55		49'000		49'487	
620.303	CTRLLE HAB. AVS AC AF	4'725.15		4'300		4'619	
620.304	CTRLLE HAB. LPP	5'291.40		5'100		5'243	
620.305	CTRLLE HAB. LAA APG	1'014.05		1'200		970	
620.318	PREST SERVICES	15'463.10		19'000		20'838	
620.431	ACTES MOEURS ATT DOMICILE PERMIS		28'375.00		35'000		38'230

FSA

65	DÉFENSE CONTRE L'INCENDIE	81'152.20	2'310.30	89'300	6'000	86'231	6'478
----	---------------------------	-----------	----------	--------	-------	--------	-------

Comptes			Comptes 2020		Budget 2020		Comptes 2019	
N°	Désignation		Charges	Produits	Charges	Produits	Charges	Produits
650	DÉFENSE CONTRE L'INCENDIE NYON-DOLE	SDIS	81'152.20	2'310.30	89300	6000	86231	6478
650.317	FRAIS RECEPTIONS & MANIFEST. GRP FEU		2'310.30		6'000		6'478	
650.352	GROUPE SERVICE FEU SDIS NYON-DOLE		78'841.90		83'300		79'753	
650.436	PART. DE TIERS			-		-		-
650.452	PART. DES COMMUNES			2'310.30		6'000		6'478

650.317 Soutien et encouragement des 3 communes aux pompiers du site de Genolier.

GRI

66	PROTECTION CIVILE	40'243.10	-	39'900	-	37'928	-
----	-------------------	-----------	---	--------	---	--------	---

Comptes		Comptes 2020		Budget 2020		Comptes 2019	
N°	Désignation	Charges	Produits	Charges	Produits	Charges	Produits
660	PROTECTION CIVILE	40'243.10	-	39'900	-	37'928	-
660.352	PART ORPC DISTRICT NYON	40'243.10		39'900		37'928	
660.380	ATTRIB FONDS RESERVE (9282.2)	-		-		-	
660.452	PART FONDS DES COMMUNES		-		-		-
660.465	DISPENSES ABRIS PC		-		-		-
660.480	PREL FONDS RESERVE (9282.2)		-		-		-

ADA

6	POLICE	663'261.55	45'398.25	596'456	41'000	597'946	73'271
---	--------	------------	-----------	---------	--------	---------	--------

Comptes		Comptes 2020		Budget 2020		Comptes 2019	
N°	Désignation	charges	produits	charges	produits	charges	produits
60 61	SERVICE DE POLICE	465'552.00	14'712.95	388'656	-	392'630	28'563
62	CONTRÔLE DES HABITANTS ET POLICE DES ÉTRANGERS	76'314.25	28'375.00	78'600	35'000	81'157	38'230
65	DÉFENSE CONTRE L'INCENDIE	81'152.20	2'310.30	89'300	6'000	86'231	6'478
66	PROTECTION CIVILE	40'243.10	-	39'900	-	37'928	-

71	SERVICE SOCIAL COMMUNAL ET INTERCOMMUNAL	327'066.62	-	378'333	-	548'406	-
-----------	-------------------------------------------------	------------	---	---------	---	---------	---

Comptes		Comptes 2020		Budget 2020		Comptes 2019	
N°	Désignation	Charges	Produits	Charges	Produits	Charges	Produits
710	SERVICE SOCIAL COMMUNAL ET INTERCOMMUNAL	327'066.62	-	378'333	-	548'406	-
710.351	FONDATION SOCLE COMMUNE	10'000.00	-	9'800	-	10'243	-
710.352	CENTRE REGIONAL (CRS)	5'000.00	-	6'633	-	4'903	-
710.365	FOND SANITAIRE IV OMSV-AVASAD	-	-	-	-	179'029	-
710.365.1	AIDE PETITE ENFANCE	298'482.30	-	345'900	-	337'850	-
710.366	AIDE INDIVIDUELLE	13'584.32	-	16'000	-	16'381	-
710.452	RB CENTRE REGIONAL (CRS)	-	-	-	-	-	-
710.465	RB FD SANIT IV OMSV PT ENFANCE	-	-	-	-	-	-

710.365 Frais AVASAD pris en charge par le canton dès 2020.

710.366 Aide sociale pour pondération famille, remise de sacs(bébés, personnes AI et aînés, etc. (cf 451.430.1)

FSA

72	PRÉVOYANCE SOCIALE	7'032'708.65	261'224.00	4'888'225	-	4'942'302	1'012'735
-----------	---------------------------	--------------	------------	-----------	---	-----------	-----------

Comptes		Comptes 2020		Budget 2020		Comptes 2019	
N°	Désignation	Charges	Produits	Charges	Produits	Charges	Produits
720	PRÉVOYANCE SOCIALE	7'032'708.65	261'224.00	4'888'225	-	4'942'302	1'012'735
720.351	PART AU CANTON	7'005'178.00	-	4'854'361	-	4'915'087	-
720.351.1	PART AU CANTON ANNEE PRECEDENTE	-	-	-	-	-	-
720.352	ARAS REG AGENCES AVS	27'530.65	-	33'864	-	27'215	-
720.451	RB DU CANTON ANNEE PRECEDENTE	-	261'224.00	-	-	-	1'012'735
720.452	RB ARAS REG AG AVS	-	-	-	-	-	-

720.351.1 Provision sur solde à payer Cohésion sociale provisoire 2020 (CHF 2'150'817.-)

720.352 La contribution pour l'ARAS a été plus faible que prévu au budget !

720.451 Remboursement sur la Facture sociale payée en 2019.

FSA

7	SÉCURITÉ SOCIALE	7'359'775.27	261'224.00	5'266'558	-	5'490'708	1'012'735
---	------------------	--------------	------------	-----------	---	-----------	-----------

Comptes		Comptes 2020		Budget 2020		Comptes 2019	
N°	Désignation	charges	produits	charges	produits	charges	produits
71	SERVICE SOCIAL COMMUNAL ET INTERCOMMUNAL	327'066.62	-	378'333	-	548'406	-
72	PRÉVOYANCE SOCIALE	7'032'708.65	261'224.00	4'888'225	-	4'942'302	1'012'735

81	SERVICE DES EAUX	476'533.75	476'533.75	261'750	261'750	328'903	328'903
-----------	-------------------------	-------------------	-------------------	----------------	----------------	----------------	----------------

Comptes		Comptes 2020		Budget 2020		Comptes 2019	
N°	Désignation	Charges	Produits	Charges	Produits	Charges	Produits
810	SERVICE DES EAUX	476'533.75	476'533.75	261'750	261'750	328'903	328'903
810.301	SALAIRES EAUX	22'439.95		22'400		21'600	
810.303	EAUX AVS AC AF	1'892.70		2'020		2'030	
810.304	EAUX LPP	1'731.50		1'800		1'689	
810.305	EAUX LAA APG	496.95		570		543	
810.306	INDEMNISATIONS ET COURS	5'724.55		3'000		3'232	
810.311	ACHATS MACH & MAT, COMPTEURS	1'462.70		7'000		10'712	
810.312	ACHATS ELECTRICITE	10'084.00		7'500		11'877	
810.312.1	ACHATS EAU CDG	68'572.40		70'000		84'778	
810.314	ENTRETIEN STATIONS	7'795.95		9'000		9'178	
810.314.1	ENTRETIEN RESEAU	41'324.70		45'000		24'503	
810.318	PREST SERVICES ANALYSES EAU ASS & TEL	7'203.30		2'000		1'780	
810.319	FRAIS DIVERS TAXES TVA	2'758.42		800		329	
810.332	AMORTISSEMENT SUPPL.	-		-		-	
810.352	PART SAPAN	14'405.75		15'000		14'424	
810.352.1	FRAIS EXPLOITATION MONTANT SIDEMO	29'639.00		36'500		38'168	
810.381	ATTRIB FINANC SPECIAUX (9280.3)	261'001.88		39'160		104'060	
810.427	ABONNEMENTS		17'650.00		17'500		17'606
810.430	TVA N0 625 694 AU FORFAIT- 2.5 %		13'099.90		9'000		11'888
810.434	TAXES RACCORDEMENT EAU		215'917.35		-		56'437
810.435	VENTE EAU		158'318.30		165'250		158'674
810.435.1	VENTE EAU CDG		66'400.00		70'000		82'210
810.436	PART DE TIERS ASS.		504.20		-		2'089
810.452	REMB. SAPAN		-		-		-
810.465	SUBVENTION ECA		4'644.00		-		-
810.481	PREL FINANC SPECIAUX (9280.3)		-		-		-

JZU

- 810.312 Pompage important vers le réservoir du Bas des Côtes depuis sept jusqu'à déc. 2020 => facture d'électricité élevée !
- 810.312.1 L'achat d'eau à Arzier pour la CDG(Clinique de Genolier) est TVA incluse(cf 810.435.1).
- 810.318 Campagne intensive d'analyses (chlrothalonil) !
- 810.352.1 Déficit hydrique moyen en 2020 et sans utilisation trop importante des pompages à la SAPAN.
- 810.434 Très forte augmentation des taxes de raccordement.
- 810.435 La vente d'eau aux ménages de Genolier est stable.
- 810.435.1 La vente d'eau à la CDG est sans TVA (cf 810.312.1).

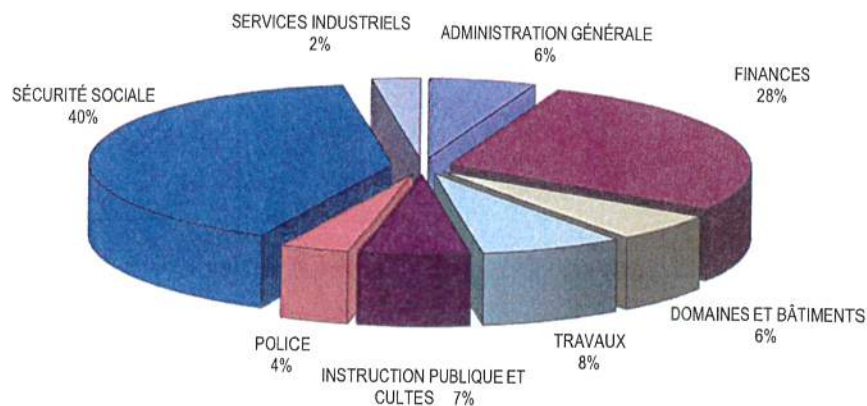
8	SERVICES INDUSTRIELS	476'533.75	476'533.75	261'750	261'750	328'903	328'903
---	----------------------	------------	------------	---------	---------	---------	---------

Comptes		Comptes 2020		Budget 2020		Comptes 2019	
N°	Désignation	charges	produits	charges	produits	charges	produits
81	SERVICE DES EAUX	476'533.75	476'533.75	261'750	261'750	328'903	328'903


Comptes de fonctionnement

Comptes		Comptes 2020		Budget 2020		Comptes 2019	
N°	Désignation	charges	produits	charges	produits	charges	produits
1	ADMINISTRATION GÉNÉRALE	1'060'047.18	51'931.42	1'128'990	61'920	1'064'755	120'276
2	FINANCES	5'110'723.16	15'505'387.10	3'303'964	10'917'800	3'584'892	11'855'715
3	DOMAINES ET BÂTIMENTS	1'051'968.46	1'490'958.10	896'934	1'542'687	1'653'059	2'313'290
4	TRAVAUX	1'392'007.21	780'346.19	1'364'990	611'082	2'618'775	846'607
5	INSTRUCTION PUBLIQUE & CULTES	1'092'420.72	2'250.00	1'326'760	-	1'172'894	-
6	POLICE	663'261.55	45'398.25	596'456	41'000	597'946	73'271
7	SÉCURITÉ SOCIALE	7'359'775.27	261'224.00	5'266'558	-	5'490'708	1'012'735
8	SERVICES INDUSTRIELS	476'533.75	476'533.75	261'750	261'750	328'903	328'903
		18'206'737.30	18'614'028.81	14'146'402	13'436'239	16'511'932	16'550'798
Excédent de recettes		407'291.51		-		38'866	
Excédent de charges		-		710'163		-	
		18'614'028.81	18'614'028.81	14'146'402	14'146'402	16'550'798	16'550'798

Charges



Produits hors Finances



Charges et produits par natures

Charges et produits par natures

Natures		Comptes 2020		Budget 2020		Comptes 2019	
N°	Désignation	charges	produits	charges	produits	charges	produits
30	Autorités et personnel	941'972.02		957'889		910'701	
31	Biens, services, marchandises	1'986'987.68		2'334'855		2'148'965	
32	Intérêts passifs	120'776.96		149'230		143'264	
33	Amortissements	268'812.69		61'900		731'154	
35	Remboursements et participations	13'909'942.97		10'211'517		10'016'872	
36	Aides et subventions	485'516.48		570'770		703'421	
38	Attributions aux fonds de réserves	492'728.50		129'770		1'791'440	
39	Imputations internes	-		-		-	
40	Impôts		13'949'337.15		10'328'400		10'649'551
41	Patentes, concessions		50.00		100		50
42	Revenus du patrimoine		1'633'045.53		1'609'733		2'097'802
43	Taxes, émoluments, ventes		1'301'546.88		1'000'317		1'107'601
44	Part à des recettes cantonales		654'214.20		300'000		574'761
45	Participations & remboursements		871'034.32		22'500		1'467'865
46	Aides et subventions		20'886.00		-		1'728
48	Prélèvements sur fonds de réserves		183'914.73		658'684		651'440
49	Imputations internes		-		-		-
		18'206'737.30	18'614'028.81	14'415'931	13'919'734	16'445'816	16'550'798
		407'291.51	-	-	496'197	104'981	-
		18'614'028.81	18'614'028.81	14'415'931	14'415'931	16'550'798	16'550'798

Bilan

BILANS COMPARÉS

		2020		2019		
		Frs	%	Frs	%	
ACTIFS						
Actifs mobilisés						
Disponibles						
Caisses	1	9100	1'922.00	0.0%	1'572.20	0.0%
CCP	2	9101	949'883.99	3.1%	341'981.83	1.3%
Banques	3	9102	6'573'765.80	21.5%	5'436'394.00	19.9%
Placements	4		0.00	0.0%	0.00	0.0%
			7'525'571.79	24.9%	5'779'948.03	21.2%
Débiteurs						
Recette de l'Etat à encaisser	5	9112	4'919'928.90	16.1%	2'835'704.05	10.4%
Autres Débiteurs	6	9111_5_9	673'583.67	2.2%	542'087.65	2.0%
			5'593'512.57	18.5%	3'377'791.70	12.4%
Actifs d'exploitation						
Actifs transitoires	7	913	657'369.26	2.1%	786'893.36	2.9%
			657'369.26	2.2%	786'893.36	2.6%
A			13'776'453.62	45.6%	9'944'633.09	36.2%
Actifs immobilisés						
Investissements						
Patrimoine financier	8	912	11'730'350.68	38.3%	11'688'380.68	42.9%
Patrimoine administratif	9	914	4'187'868.10	13.7%	4'170'267.80	15.3%
			15'918'218.78	52.6%	15'858'648.48	58.2%
Capitaux & dotations						
Titres	10	915	950'001.00	3.1%	1'450'001.00	5.3%
			950'001.00	3.1%	1'450'001.00	5.3%
B			16'868'219.78	55.0%	17'308'649.48	63.5%
A+B	91		30'644'673.40	100.0%	27'253'282.57	99.7%
PASSIFS						
Fonds étrangers						
Exigibles à court terme						
Créanciers & passifs transitoires	1	920_21_25	4'011'857.48	13.3%	428'371.93	1.6%
			4'011'857.48	13.3%	428'371.93	1.6%
Exigibles à moyen & long termes						
Emprunts (part à long terme)	2	922	9'959'750.00	32.9%	10'867'950.00	40.0%
			9'959'750.00	32.9%	10'867'950.00	40.0%
C			13'971'607.48	46.2%	11'296'321.93	41.6%
Fonds propres						
Fonds de réserves	3	928	15'492'153.60	51.2%	15'183'339.83	55.9%
Capital	4	929	773'620.81	2.6%	668'639.70	2.5%
			16'265'774.41	53.8%	15'851'979.53	58.4%
D			16'265'774.41	53.8%	15'851'979.53	58.4%
C+D	92		30'237'381.89	100.0%	27'148'301.46	100.0%
Excédent			407'291.51		104'981.11	

Tableaux

TABLEAU DES INVESTISSEMENTS

Placements du patrimoine financier (912)		Montant Préavis	Solde au 01.01.20	Investissements	Subventions	Fonds de réserve	Amortissements ord.	Amortissements Sup.	Solde au 31.12.2020
Terrains et bâtiments									
9123.1	Terrains et bâtiments du patrimoine financier		383'000.00						383'000.00
9123.2	Ancienne poste		390'000.00						390'000.00
9123.3	D'une fontaine à l'autre 57/05 (4'460'000)	4'121'000.00	4'600'000.00						4'600'000.00
9123.7	Immeuble route Gare 168/2011	4'454'369.00	4'648'415.48						4'648'415.48
9123.8	La Chevrenne (sentence arbitrale)	3'690'000.00	1'666'965.20						1'666'965.20
9123.10	Terrains parcelle 525 SIDEMO	41'970.00	41'970.00						41'970.00
912		15'955'369.00	11'730'350.68						11'730'350.68
Placements du patrimoine administratif (914)									
Ouvrages de génie civil et d'assainissement									
9141.1	Ouvrages de génie civil et d'assainissement		1.00						1.00
9141.11	PPA La Montau	17'000'000.00	-108'389.25						-108'389.25
9141.2	Numérisation	380'000.00	14'182.00						14'182.00
9141.25	Plan général d'affectation	44'500.00	233'873.85						233'873.85
9141.26	PQ La Loraine-En Morant 22/2006	105'000.00	57'919.60						57'919.60
9141.13	PPA En Morant	-	72'986.30						72'986.30
9141.35	Aménagement piste piétons route de Duillier	380'005.00	185'553.75						173'653.75
9141.49	Adduction eau Genolière et Agozats 49/2019	397'871.00	1'957.95	207'830.55		(9282.1)	11'900.00		209'788.50
9141.54	Réfection Routes 29/2017	2'530'000.00	1'486'661.95			(9281.3)	80'000.00		1'406'661.95
9141.6	Berges de l'Oujon 57/2020 CHF 145'K	145'000.00	-	88'933.50	53'360.15	(9282.1)			35'573.35
9141.62	Rempl. collecteur EC - long voie NSICM Thiéré 62/2020	120'000.00	-	16'096.40		(9280.2)			16'096.40
		5'812'376.00	1'944'757.15	312'860.45	53'360.15		91'900.00		2'112'357.45
Bâiments et constructions à amortir									
9143.1	Terrains & bâtiments		1.00						1.00
9143.34	Caseme pompiers 56/2015 (2'445'000) et 21/2017 (125'000)	2'570'000.00	222'550'665				150'000.00		207'550'665
		2'570'000.00	222'550'665				150'000.00		207'550'665
9144.1	Installation des services industriels		1.00						1.00
			1.00						1.00
9145.1	Forêts		1.00						1.00
9146.1	Mobilier, machines et véhicules		1.00						1.00
	Subventions/concessions hors Préavis								
			2.00						2.00
914		8'382'376.00	4'170'268.80	312'860.45	53'360.15		241'900.00		4'187'868.10
912+914	Patrimoine financier + Patrimoine administratif	24'337'745.00	15'900'619.48	312'860.45	53'360.15		241'900.00		15'918'218.78

TITRES ET PLACEMENTS

	Nombre	Nominal	Solde au 01.01.20	Rendements / Investissements	Fonds de réserve	Remboursements / Amortissements	Solde au 31.12.2020
Placements du patrimoine financier (912)							
Titres et placements (9120)							
RAIFF. Cpte invest. à terme 2012-2014	-	-	-	-	-	-	-
RAIFF. Cpte plac. Entreprise 0.5% 2012-2014	-	-	-	-	-	-	-
Placements du patrimoine administratif (911 et 915)							
Prêts & capitaux de dotations sans obligation d'amortissement (9115)							
FORET: Prêt véhicule/machine Colline s/5 ans	9115.13	-	6'405.00	26769.70	-	6'405.00	26769.70
AFC Impôt anticipé à récupérer	9115.2	-	6'405.00	6405.00	-	6'405.00	6'405.00
				33174.70		6'405.00	33174.70
Prêts & capitaux de dotations sans obligation d'amortissement (9152)							
Fondation du Bois de Chênes prêt 14/2017	9152.4	500'000.00	500'000.00	-	-	500'000.00	-
CAD SA capital actions 27/2003	9152.0	1'000.00	600'000.00	-	-	250'000.00	250'000.00
CAD SA Prêt 09/2011 + 33/2018	9152.3	-	700'000.00	-	-	700'000.00	700'000.00
			1'800'000.00			500'000.00	950'000.00
Titres & papier-valeurs (9153)							
Titres et papier valeur pour mémoire							
Romande Energie	500	25.00	12'500.00	1.00	-	-	1.00
AEVIS Holding SA	100	5.00	500.00	-	-	-	-
Raiffeisen	100	200.00	20'000.00	-	-	-	-
Nyon-St-Cergue-Morez	212	250.00	53'000.00	-	-	-	-
S.A.P.A.N	30	500.00	15'000.00	-	-	-	-
S.P.A	1	50.00	50.00	-	-	-	-
Centre historique de Chiblins	1	1'000.00	1'000.00	-	-	-	-
Pavillon de la Côte	1	250.00	250.00	-	-	-	-
Logacop	1	4'000.00	4'000.00	-	-	-	-
S.A.D.E.C. SA	81	100.00	8'100.00	-	-	-	-
LA FORESTIERE	1	11'750.00	11'750.00	-	-	-	-
C.G.N.	21	100.00	2'100.00	-	-	-	-
Sodefor II	2	5'000.00	10'000.00	-	-	-	-
ACP - Hangar à plaquette intercommunal	10	10'000.00	100'000.00	-	-	-	-
Residence Plein Sud Begnins SA	1'000	100.00	100'000.00	-	-	-	-
Fondation du Bois-de-Chênes	50	1'000.00	50'000.00	-	-	-	-
			388'250.00			1.00	1.00
			1'456'406.00	33'174.70		506'405.00	983'175.70

EMPRUNTS

	Etablissement	N° de compte	Souscription	Échéance	Dernier Taux en %	Solde au 01.01.2020	Augmentation	Amortissement	Solde au 31.12.2020	Intérêts estimés
Emprunts à long terme										
9220.37	AVS Gossan salle comm.		03.11.2018	03.11.2028	0.75%	800'000	-	-	800'000	6'000
9220.24	BCV Réfectoire Gossan	5155.24.72	31.03.2013	31.03.2022	1.55%	167'950	-	58'200	109'750	2'152
9220.34	SUVA Réfectoire Gossan		26.07.2014	25.07.2023	1.13%	1'000'000	-	-	1'000'000	11'300
9220.36	SUVA F. à l'Autre		02.06.2016	02.06.2028	1.28%	2'000'000	-	-	2'000'000	25'600
9220.32	BCV Source Vive	5325.14.65	02.09.2013	02.09.2020	1.65%	850'000	-	850'000	-	9'350
9220.33	AVS Source Vive		27.02.2014	27.02.2024	1.58%	1'500'000	-	-	1'500'000	23'700
9220.35	POSTFINANCE Route Duillier		03.11.2015	03.11.2025	1.01%	700'000	-	-	700'000	7'070
9220.37	AVS Routes		03.11.2018	03.11.2028	0.75%	2'550'000	-	-	2'550'000	19'125
9220.35	POSTFINANCE Caserne		03.11.2015	03.11.2025	1.01%	1'300'000	-	-	1'300'000	13'130
						10'867'950	-	908'200	9'959'750	117'427

ENGAGEMENTS HORS BILAN au 31.12.2020

Société/Association	Solde au 31.12.2020
Montant du cautionnement solidaire de la commune de Genolier pour l' ORPC	16'259.00
Montant des cautionnements accordés par la commune de Genolier à l'UBS pour CAD SA	700'000.00
Montant du cautionnement solidaire de la commune de Genolier pour SAPAN SA	145'431.00
Montant de la participation maximale de la commune de Genolier en cas de dissolution de l'AISGE	3'710'996.96
	4'572'686.96

FONDS PROPRES

Fonds Propres		Solde au 01.01.2020	Attribution	Mouvement bilan	Prélèvement	Amortissement	Solde au 31.12.2020
Fonds de réserves							
Recettes affectées							
9280.4	PGEE	103928.25	83'165.40			187'093.65	0.00
9280.6	Tourisme	11'988.68	1'533.00		10'308.62		32'13.06
9280.2	Epuration & Step	67'3959.10	187'093.65		30'351.51		830'701.24
9280.3	Service des eaux	247'2608.53	261'001.88				2733'610.41
A. 9280		3'262'484.56	532'793.93	0.00	40'660.13	187'093.65	3'567'524.71
Fonds de renouvellement							
9281.1	Matériel du Bureau	10'000.00					10'000.00
9281.10	Pavillon	166'260.18	7'000.00				173'260.18
9281.13	Auberge	18'000.00	15'000.00				33'000.00
9281.15	D'une Fontaine à l'Autre	175'500.00	13'500.00				189'000.00
9281.16	Collège 1912	176'440.00	8'870.00				185'310.00
9281.17	Boucherie	0.00	3'000.00				3'000.00
9281.18	Eglise	285'000.00	20'000.00				305'000.00
9281.19	Source Vive	60'000.00	10'000.00				70'000.00
9281.3	Vehicule voirie, routes	135'018.85	15'000.00				150'018.85
9281.5	Informatique	31'000.00	3'000.00				34'000.00
9281.6-8	Bâtiments communaux, Admin., M. gothique	135'000.00	15'000.00				150'000.00
9281.7	Ancienne poste	68'000.00	6'000.00				74'000.00
9281.9	Salle communale	35'948.45	12'000.00				47'948.45
B. 9281		1'296'167.48	128'370.00	0.00	0.00	0.00	1'424'537.48
Fonds de réserves							
9282.1	Travaux futurs	1'961'371.39	13'342.00		0.00		1'974'713.39
9282.10	Créance d'impôts	512'344.00	0.00		33'570.00		478'774.00
9282.12	Factures cantonales	1'000'000.00	0.00				1'000'000.00
9282.9	Egalisation des résultats	2'880'000.00					2'880'000.00
9282.7	Culture	35'000.00	3'000.00				38'000.00
9282.20	Reserve PC communale	27'651.35					27'651.35
9282.13	Energie renouvelables	632'094.00	0.00		9'279.20		622'814.80
9282.14	Intérêts publics	861'109.40	2'316.22				863'425.62
9282.17	Fds de réserve DDS La Chèverrie	1'371'582.50					1'371'582.50
9282.15	Chalets & Paturages	58'823.65					58'823.65
9282.16	Reserve DISREN	80'405.40			78'089.18	2'316.22	0.00
9282.4	Achat terrains	515'000.00	0.00				515'000.00
9282.5	Informatique SIT	55'067.10					55'067.10
9282.6	Reserve Bois-de-Chêne	634'239.00			20'000.00		614'239.00
C. 9282		10'624'687.79	18'658.22	0.00	140'938.38	2'316.22	10'500'091.41
A + B + C.		15'183'339.83	679'822.15	0.00	181'598.51	189'409.87	15'492'153.60
Capital							
		773'620.81	407'291.51				1'180'912.32
		15'956'960.64	1'087'113.66	0.00	181'598.51	189'409.87	16'673'065.92

Autofinancement

Excédent de recettes (charges)

407'292

Amortissements ordinaires

Ouvrages de génie civil et d'assainissement (430.331)	91'900		
Bâtiments et constructions à amortir (3500-3513.33x)	150'000		241'900

Sous-Total

649'192

Attributions aux financements spéciaux

PGEE (460.381.1 >9280.4)	83'165		
Tourisme (160.381 >9280.6)	1'533		
Epuration & STEP (460.381 >9280.2)	0		
Service des eaux (810.381 >9280.3)	261'002	A.	345'700

Prélèvement aux financements spéciaux

Epuration & STEP (9280.2+.4 >460.481)	(30'352)		
Tourisme (9280.6>310.480 et 160.480)	(10'309)		
Service des eaux (9280.3 >810.481)	0	A.	(40'660)

Sous-Total

954'232

Amortissements extraordinaires

Titres (230.330)(220.330)	0		
Ouvrages de génie civil et d'assainissement (430.332)	0		
Bâtiments et constructions (3500.332)	0		0

Attributions aux fonds

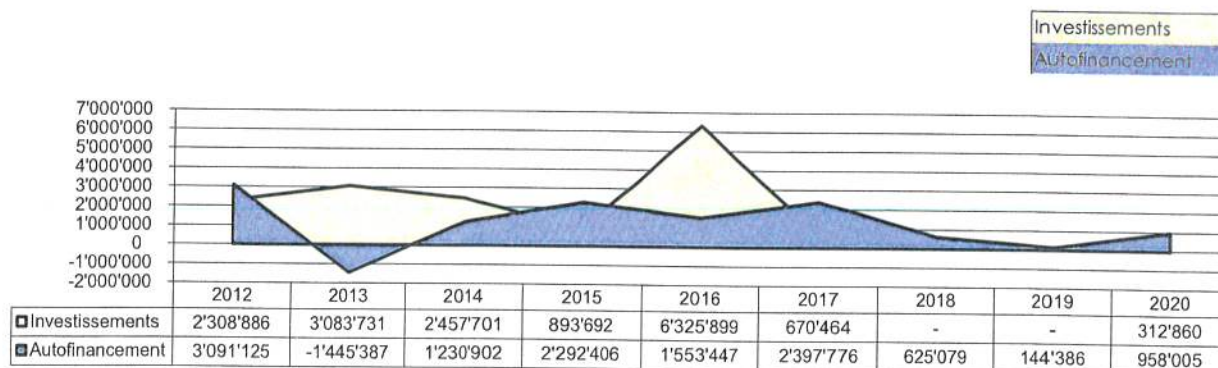
Fonds de renouvellement (3500.380+3501. à 3510. +430. +190.)	128'370		
Fonds de réserves (35xx.380 + 660. + 230. + 220.380.1 + 230.380.8 + Bilan)	18'658	B + C.	147'028

Prélèvements des fonds

Fonds de renouvellement	0		
Fonds de réserves (210.480+220.+110.+310.+320.+660+Bilan)	(143'255)	B + C.	(143'255)

Autofinancement

958'005



Maîtrise des charges

	Comptes 2020		Budget 2020		Ecart	
Total des charges	18'206'737	100%	14'146'402	100%	4'060'335	28.7%
<u>Charges non financières</u>						
Amortissements__33	268'813	1%	61'900	0%	206'913	334%
Réserves__38	492'729	3%	129'770	1%	362'959	280%
Imputation internes__39	-	0%	-	0%	-	0%
	761'541	4%	191'670	1%	569'871	297%
<u>Charges non maîtrisées</u>						
Péréquation__22.352	4'812'378	26%	3'000'658	21%	1'811'720	60%
Facture Sociale__71.351	7'005'178	38%	4'854'361	34%	2'150'817	44%
Police cantonale__61.351	465'552	3%	388'656	3%	76'896	20%
Transports publics__18.351	141'585	1%	151'300	1%	-9'715	-6%
Enseignement Primaire__51.352	398'551	2%	513'769	4%	-115'218	-22%
Enseignement Secondaire__52.352	554'431	3%	632'261	4%	-77'830	-12%
* Associations intercommunales autres__35-...	532'269	3%	670'512	5%	-138'243	-21%
	13'909'943	76%	10'211'517	72%	3'698'426	36%
<u>Charges Maîtrisées</u>						
Autorités et personnel__30	941'972	5%	957'889	7%	-15'917	-2%
Biens, services et marchandises__31	1'986'988	11%	2'334'855	17%	-347'867	-15%
Intérêts Passifs__32	120'777	1%	149'230	1%	-28'453	-19%
Aides et subvention__36	485'516	3%	570'770	4%	-85'254	-15%
	3'535'253	19%	4'012'744	28%	-477'491	-12%
Total des charges	18'206'737	100%	14'415'931	102%	3'790'806	26.3%

* Tourisme CR+déneigement canton+Colline+Exploit.BoisDeCh+Centre funéraire+APEC+AISGE sauf P et S +Clinique dentaire+Paroisse C&P
+SDIS+ORPC+CRS+ARAS+SAPAN et SIDEMO

Conclusions

Les présents comptes ont fait l'objet d'un contrôle par HELLER SA à Nyon selon rapport de révision annexé.

Un exemplaire complet de ce dernier a été mis à la disposition de la Commission des Finances, dont un résumé se trouve dans les annexes.

La commission des Finances a procédé à la vérification des comptes durant les mois d'avril et mai 2021 selon rapport séparé.

Par conséquent, nous vous prions, Monsieur le Président, Mesdames et Messieurs les Conseillers, de bien vouloir prendre les décisions suivantes :

Le Conseil Communal de Genolier :

- Vu le **Préavis N° 70/2021** concernant le rapport de la Municipalité relatif aux COMPTES de l'année 2020
- Ouï le rapport de la Commission des Finances
- Attendu que cet objet a été régulièrement porté à l'ordre du jour

D é c i d e :

- 1) il est donné décharge à la Municipalité de sa gestion financière pour l'année 2020
- 2) les comptes de la Bourse communale de Genolier pour l'exercice 2020 sont acceptés tels que présentés.

Ainsi délibéré en séance de Municipalité du 27 avril 2021 pour être soumis au Conseil communal de Genolier.

AU NOM DE LA MUNICIPALITE

La Syndique

La Secrétaire

Florence Sage

Danielle Jayet



Handwritten signatures in blue ink of Florence Sage and Danielle Jayet, positioned over the official seal of the Municipality of Genolier.

Annexes

FIDUCIAIRE HELLER S.A

1953

COMMUNE DE GENOLIER

Rapport

sur la vérification des comptes de l'exercice 2020

Nyon, le 29 avril 2021

FM / cb

Rapport de l'auditeur sur les comptes communaux au Conseil Communal de la Commune de Genolier

Mesdames, Messieurs,

Conformément au mandat qui nous a été confié, nous avons procédé à un examen succinct des comptes de la Commune comprenant le bilan, le compte de fonctionnement, le tableau des investissements, la liste des engagements hors bilan et le rappel des ententes et associations intercommunales pour l'exercice arrêté au 31 décembre 2020.


Ces comptes annuels relèvent de la responsabilité de la Municipalité de Genolier alors que notre responsabilité consiste à émettre un rapport sur ces comptes annuels communaux sur la base de notre examen succinct.

Nous avons effectué notre examen succinct selon la Norme d'audit suisse 910 Review (examen succinct) des comptes annuels. Cette norme requiert que l'examen succinct soit planifié et réalisé en vue d'obtenir une assurance modérée que les comptes annuels ne comportent pas d'anomalie significative. Un examen succinct comporte essentiellement des entretiens avec la bourse en charge de la tenue des comptes et des procédures analytiques appliquées aux données financières. Il fournit donc un niveau d'assurance moins élevé qu'un audit. Nous avons effectué une review et non un audit et, en conséquence, nous n'exprimons donc pas d'opinion d'audit.

Sur la base de notre mission d'examen succinct, nous n'avons pas relevé de faits qui nous laissent à penser que les comptes annuels communaux ne sont pas conformes à la loi sur les communes du 28 février 1956 et au règlement sur la comptabilité des communes du 14 décembre 1979.

Nyon, le 29 avril 2021

Fiduciaire Heller S.A.



Francesco Montoro
Expert-réviseur agréé
Réviseur responsable

Annexes : Présentation des postes du bilan, inventaire des biens immobiliers de la commune, tableau de financement
 Synthèse des travaux effectués
 Remarques et observations de l'exercice et suivi de celles des exercices précédents
 Conclusions
 Bilans comparés aux 31 décembre 2020 et 2019,
 Comptes de fonctionnement des exercices 2020, 2019 et le budget 2020.
 Tableau des investissements, la liste des engagements hors bilan et le rappel des ententes intercommunales

Commune de Genolier

Analyse détaillée au 31 décembre 2020

- Présentation des postes du bilan
- Inventaire des biens immobiliers de la commune
- Tableau des emprunts
- Résumé des travaux effectués
- Remarques et observations de l'exercice et suivi de celles des exercices précédents
- Conclusions

I. BILAN AU 31 DECEMBRE 2020

Nous nous sommes assurés que le bilan au 31 décembre 2019, tel qu'il a été adopté par le Conseil Communal, a bien été reporté au 1er janvier 2020.

Nous avons également constaté que le bilan au 31 décembre 2020, reproduit en annexe, ressort bien des fiches du Grand Livre régulièrement tenu.

ACTIF

	2020 / Fr.	2019 / Fr.
DISPONIBILITES		
9100 <u>Caisse</u>	1'922.00	1'572.20
Solde conforme à celui figurant sur le livre de base		
9101 <u>Compte Postfinance n° 10-16780-1</u>	949'883.99	341'981.83
Solde conforme au relevé du 31.12.2020		
9102.0 <u>BCV C 07955570</u>	2'986'820.25	1'397'009.45
Solde conforme au relevé au 31.12.2020		
9102.1 <u>Raiffeisen 50485854</u>	3'087'099.80	2'686'952.80
Solde conforme au relevé au 31.12.2020		
9102.2 <u>UBS EU 228-1032690</u>	499'845.75	1'352'431.75
Solde conforme au relevé au 31.12.2020		

	2020 / Fr.	2019 / Fr.
DEBITEURS ET COMPTES - COURANTS		
9111.0 <u>Débiteurs BVR 01-56910-4</u>	597'547.67	512'913.15
Solde des débiteurs ouverts au 31.12.2020 conforme à la liste des tiers débiteurs.		
9'111.1 <u>Loyers 1912 - Le Montant</u>	16'516.95	(9'163.30)
Le solde présente un écart avec le décompte établi par Rytz & Cie SA au 31.12.2020, un paiement effectué par la commune en 2019. La régie a rectifié le décompte au 30 avril 2021.		
9111.11 <u>Loyers Source Vive</u>	5'360.20	15'472.45
Le solde est conforme au décompte établi par Rytz & Cie SA au 31.12.2020		
9111.12 <u>Loyers Caserne appartements</u>	2'061.65	2'457.25
Le solde est conforme au décompte établi par Rytz & Cie SA au 31.12.2020		
9111.2 <u>Loyers Bâtiments Communaux</u>	0.00	794.40
Le solde est conforme au décompte établi par Rytz & Cie SA au 31.12.2020		
9111.3 <u>Loyers Ancienne poste</u>	91.15	(386.45)
Le solde est conforme au décompte établi par Rytz & Cie SA au 31.12.2020		

	2020 / Fr.	2019 / Fr.
9111.4 <u>Loyers Maison Gothique</u>	1'898.25	1'023.85
Le solde est conforme au décompte établi par Rytz & Cie SA au 31.12.2020		
9111.5 <u>Loyers Auberge</u>	2'194.80	8'672.55
Le solde est conforme au décompte établi par Rytz & Cie SA au 31.12.2020		
9111.7 <u>Loyers d'une Fontaine à l'Autre</u>	10'573.30	(1'606.30)
Le solde est conforme au décompte établi par Rytz & Cie SA au 31.12.2020		
9111.8 <u>Bon repas Ecole Genolier</u>	4'165.00	3'315.00
Solde de carnets bons repas ESGE		
9111.9 <u>Loyers Boucherie</u>	0.00	2'190.05
Le solde est conforme au décompte établi par Rytz & Cie SA au 31.12.2020		
9112.0 <u>Administration cantonale des impôts c/c</u>	2'840'407.54	2'519'533.23
Le solde est conforme au relevé établi par l'ACI.		
9112.3 <u>Administration cantonale des impôts - impôts anticipés</u>	2'079'521.36	316'170.82
Le solde est conforme au relevé établi par l'ACI		

		2020 / Fr.	2019 / Fr.
9115.13 <u>Forêt LA COLLINE</u>		26'769.70	0.00
C/c en faveur de la commune			
9115.2 <u>AFC impôts anticipé</u>		6'405.00	6'405.00
Impôt anticipé retenu sur les rendements 2020. Le formulaire R25 pour la récupération de l'année 2020 a été fait.			
9123.1 <u>Terrains et Bâtiments</u>		383'000.00	383'000.00
Pas de mouvement			
9123.1 <u>Terrains parcelle 526 SIDEMO</u>		41'970.00	0.00
Acquisition 2020	41'970.00		
9123.2 <u>Bâtiment "Ancienne Poste"</u>		390'000.00	390'000.00
Pas de mouvement			
9123.3 <u>D'une Fontaine à l'Autre</u>		4'600'000.00	4'600'000.00
Pas de mouvement			
9123.7 <u>Construction immeuble Rte Gare 168/2011</u>		4'648'415.48	4'648'415.48
Pas de mouvement			

	2020 / Fr.	2019 / Fr.
9123.8 <u>Droits de superficie La Chèverrie 18/2017 CHF 887'500</u> <u>+ Autres ventes à suivre</u>	1'666'965.20	1'666'965.20
Pas de mouvement		
9139.1 <u>Actifs transitoires</u>	657'369.26	786'893.36
Divers décomptes finaux en faveur de la Commune et charges payées d'avance.		
9141.1 <u>Ouvrages génie civil</u>	1.00	1.00
Sans changement.		
9141.1 <u>Equipement PPA Montau II Prev 1'700'000 FACT 1/2</u>	(108'389.25)	(108'389.25)
En cours ; pas de mouvement sur 2020. Le solde représente la participation de tiers au projet.		
9141.13 <u>PPA en Morant</u>	72'996.30	72'996.30
En cours ; pas de mouvement sur 2020		
9141.2 <u>Numérisation territoire 380'000</u>	14'182.00	14'182.00
En cours ; pas de mouvement sur 2020		
9141.25 <u>PGA 89/06 44'500 132/09 68'800 50/2014 106'000</u>	233'873.85	233'873.85
Pas de mouvement		

		2020 / Fr.	2019 / Fr.
9141.26			
<u>La Loraine en Morant et plan de quartier 92/06 105'000</u>		57'919.60	57'919.60
En cours ; pas de mouvement sur 2020			
9141.35			
<u>AMGT piste piétons Rte Duiller 162/2011 390'005</u>		173'653.75	185'553.75
Amortissement 2020	11'900.00		
9141.49			
<u>Adduction Eau Genolière et Agozats 49/2019 397'871</u>		209'788.50	1'957.95
Investissements 2020	207'830.55		
9141.54			
<u>Réfection routes 29/2017 CHF 2'530'000</u>		1'406'661.95	1'486'661.95
Amortissement 2020	80'000.00		
9141.6			
<u>Cours d'eau Berges de l'Oujon 57/2020 CHF 145K</u>		35'573.35	0.00
Investissements 2020	88'933.50		
Subvention	(53'360.15)		
Comme ci-dessus	<u>35'573.35</u>		
9141.62			
<u>Egouts Remplacement canalisation EC-long voie</u>		16'096.40	0.00
Investissements 2020	16'096.40		
9143.1			
<u>Terrains et Bâtiments</u>		1.00	1.00
Sans changement.			

	2020 / Fr.	2019 / Fr.
9143.34 <u>Caserne pompiers crédit construction 56/2015 CHF 2'445'000.-</u> <u>et 21/2017 CHF 125'000.-</u>	2'075'506.65	2'225'506.65
Amortissement 2019 et 2020	150'000.00	
9144.1 <u>Installations S.I.</u>	1.00	1.00
Sans changement.		
9145.1 <u>Forêts</u>	1.00	1.00
Sans changement.		
9146.10 <u>Mobilier, machines, véhicules</u>	1.00	1.00
Sans changement.		
9152.0 <u>Actif CAD SA 27/03</u>	250'000.00	250'000.00
La commune de Genolier est propriétaire du 100% du capital de la société Genolier CAD SA.		
9152.3 <u>Prêt CAD SA 09/2011 + 33/2018 int. 1.05%</u>	700'000.00	700'000.00
Prêt supplémentaire en 2018 de CHF 300'000. Le remboursement se fera selon les possibilités de la société Genolier C`àD SA.		
9'152.4 <u>Prêt Fondation Bois de Chêne 14/2017 CHF 500'000 (TX INT 0.25%)</u>	0.00	500'000.00
Prêt de CHF 500'000.- à la Fondation Bois de Chaîne, remboursé en 2020 conformément au préavis		

9153.1**Titres & papiers-valeurs**

Sans changement.

				2020 / Fr.	2019 / Fr.
				1.00	1.00
Sans changement.					
Désignation	Nominal	Nb	Valeur nominale		
Romande Energie	25	500	12'500		
AEVIS Holding SA	5	100	500		
SAPAN SA	500	30	15'000		
Raiffeisen	200	100	20'000		
Chemin de Fer Nyon-St-Cergue-Morez	250	212	53'000		
LOGACOP	4'000	1	4'000		
S.P.A	50	1	50		
SADEC SA	100	81	8'100		
Centre historique de Chiblins	1'000	1	1'000		
Pavillon de la Côte	250	1	250		
La Forestière	11'750	1	11'750		
ACP- Hangar à plaquette intercommunal	10'000	10	100'000		
Groupe CGN SA	100	21	2'100		
SODEFOR II	5'000	2	10'000		
Résidences Plein Sud S.A.	1'000	100	100'000		
Fondation du Bois-de-Chênes	1'000	50	50'000		
Valeur nominale totale			388'250		
TOTAL DE L'ACTIF				30'644'673.40	27'253'282.57

PASSIF

	2020 / Fr.	2019 / Fr.
ENGAGEMENTS COURANTS		
9200.0		
<u>Créanciers transitoires</u>	3'605'408.54	6'766.40
Divers décomptes ou factures dues au 31.12.2020.		
Facture sociale	2'150'818.00	
Réforme policière	76'896.00	
Péréquation directe	1'341'934.00	
Paiements reçus d'avance	5'760.00	
Divers transitoires	30'000.54	
Total comme ci-dessus	<u>3'605'408.54</u>	
9206.0		
<u>Créanciers (cpte collectif)</u>	405'777.92	416'923.77
Factures diverses et décomptes à payer au 31.12.2020.		
9206.9		
<u>AFC - TVA global Ordures</u>	(2'854.98)	(3'118.24)
Le solde au 31 décembre 2020 correspond au décompte du 4ème trimestre 2020 en faveur de la commune.		
9220.24		
<u>BCV K 51552472 réfectoires 2013 - 31.03.2022 1.55%</u>	109'750.00	167'950.00
Le solde au 31.12.2020 est conforme au relevé.		
9220.32		
<u>BCV L 5325.14.65 Immeuble Source Vive 2013 - 02.09.2020 1.65%</u>	0.00	850'000.00
Remboursé en 2020		

9220.33
AVS Fonds de compensation "Source de Vie" 1.58%
2014-27.02.2024

Le solde au 31.12.2020 est conforme au relevé.

9220.34
Caisse Suva "Réfectoire" 1.13% 2014-25.07.2023

Le solde au 31.12.2020 est conforme au relevé.

9220.35
Postfinance 2015-03.11.2025 1.01% (Caserne + Rte de Duillier)

Le solde au 31.12.2020 est conforme au relevé.

9220.36
Suva 2016-02.06.2028 1.28%

Le solde au 31.12.2020 est conforme au relevé.

9220.37
Compenswiss AVS-GE 0.75% 2018-28.03.2028/ Routes et Gossan

Le solde au 31.12.2020 est conforme au relevé.

9259.10
Concessions cimetière

Pas de mouvement sur 2020.

9259.11
Garanties de loyer

2020 / Fr.	2019 / Fr.
1'500'000.00	1'500'000.00
1'000'000.00	1'000'000.00
2'000'000.00	2'000'000.00
2'000'000.00	2'000'000.00
3'350'000.00	3'350'000.00
2'000.00	2'000.00
1'526.00	5'800.00

		2020 / Fr.	2019 / Fr.
9280.2			
<u>Fonds SP égouts/épuration</u>		830'701.24	673'959.10
Solde initial	673'959.10		
Transfert de Solde PCGEE	187'093.65		
Prélevement 2020	(30'351.51)		
Total comme ci-dessus	<u>830'701.24</u>		
9280.3			
<u>Fonds SP alimentation eau</u>		2'733'610.41	2'472'608.53
Attribution 2020	261'001.88		
9280.4			
<u>Fonds SP PGEE</u>		0.00	103'928.25
Solde initial	103'928.25		
Transfert de Solde PGEE	(187'093.65)		
Attribution 2020	83'165.40		
Total comme ci-dessus	<u>0.00</u>		
9280.6			
<u>Fonds SP tourisme</u>		3'213.06	11'988.68
Solde initial	11'988.68		
Prélèvement financements spéciaux 2020	(10'308.62)		
Attribution 2020	1'533.00		
Total comme ci-dessus	<u>3'213.06</u>		
9281.1			
<u>Fonds rénovation matériel bureau</u>		10'000.00	10'000.00
Pas de mouvement			
9281.10			
<u>Fonds rénovation pavillon</u>		173'260.18	166'260.18
Attribution 2020	7'000.00		

		2020 / Fr.	2019 / Fr.
9281.13			
<u>Fonds rénovation Auberge</u>		33'000.00	18'000.00
Attribution 2020	15'000.00		
9281.15			
<u>Fonds rénovation D'une Fontaine à l'Autre</u>		189'000.00	175'500.00
Attribution 2020	13'500.00		
9281.16			
<u>Fonds rénovation bâtiment 1912 - Le Montan</u>		185'310.00	176'440.00
Attribution 2020	8'870.00		
9281.17			
<u>Fonds rénovation boucherie</u>		3'000.00	0.00
Attribution 2020	3'000.00		
9281.18			
<u>Fonds rénovation Eglise</u>		305'000.00	285'000.00
Attribution 2020	20'000.00		
9281.19			
<u>Fonds rénovation Source Vive</u>		70'000.00	60'000.00
Attribution 2020	10'000.00		
9281.3			
<u>Fonds renouvellement routes & véhicules</u>		150'018.85	135'018.85
Attribution 2020	15'000.00		

		2020 / Fr.	2019 / Fr.
9281.5			
<u>Fonds rénovation informatique</u>		34'000.00	31'000.00
Attribution 2020	3'000.00		
9281.6			
<u>Fonds rénovation bâtiment Goth. Adm.</u>		150'000.00	135'000.00
Attribution 2020	15'000.00		
9281.7			
<u>Fonds rénovation ancienne Poste</u>		74'000.00	68'000.00
Attribution 2020	6'000.00		
9281.9			
<u>Fonds rénovation salle communale</u>		47'948.45	35'948.45
Attribution 2020	12'000.00		
9282.1			
<u>Fonds réserve travaux futurs</u>		1'974'713.39	1'961'371.39
Attribution subvention 2020	13'342.00		
9282.10			
<u>Provision créances d'impôts</u>		478'774.00	512'344.00
Prélèvement Provision	33'570.00		
9282.12			
<u>Fonds réserve cantonale</u>		1'000'000.00	1'000'000.00
Pas de mouvement			

		2020 / Fr.	2019 / Fr.
9282.13			
<u>Fonds réserve Energies renouvelables</u>		622'814.80	632'094.00
Prélèvement 2020	9'279.20		
9282.14			
<u>Fonds réserve investissements intérêts publics</u>		863'425.62	861'109.40
Solde transféré-Décision Municipale 2021	2'316.22		
9282.15			
<u>Fonds réserve chalets & pâturages</u>		58'823.65	58'823.65
Pas de mouvement			
9282.16			
<u>Fonds réserve Disren</u>		0.00	80'405.40
Prélèvement 2020	80'405.40		
9282.17			
<u>Fonds réserve DDS La Chèverrie</u>		1'371'582.50	1'371'582.50
Pas de mouvement			
9282.20			
<u>Fonds réserve PC communale</u>		27'651.35	27'651.35
Pas de mouvement			
9282.4			
<u>Fonds réserve achat terrain</u>		515'000.00	515'000.00
Pas de mouvement			

		2020 / Fr.	2019 / Fr.
9282.5			
<u>Fonds réserve informatique SIT/PGEE</u>		55'067.10	55'067.10
Pas de mouvement			
9282.6			
<u>Fonds réserve Bois-de-Chênes</u>		614'239.00	634'239.00
Prélèvement 2020	20'000.00		
9282.7			
<u>Fonds réserve culture</u>		38'000.00	35'000.00
Attribution 2020	3'000.00		
<u>Fonds d'égalisation des résultats</u>		2'880'000.00	2'880'000.00
Pas de mouvement			
9290.0			
<u>Capital au 31 décembre</u>		1'180'912.32	773'620.81
Capital au 01.01.	773'620.81		
Excédent de recettes 2020	407'291.51		
TOTAL DU PASSIF		30'644'673.40	27'253'282.57

Commune de Genolier

Tableau de financement

	2020	2019
Excédent de recettes (dépenses)	407'292	104'981
Amortissements patrimoine financier	-	-
Amortissements patrimoine administratif	241'900	614'842
Attributions/(-) prélèvements aux réserves libres	3'774	1'099'674
Attributions/(-) prélèvements aux réserves financements spéciaux	305'040	17'224
Marge brute d'autofinancement	958'005	1'836'722
Variation des débiteurs	-2'215'721	711'305
Variation des dettes à court terme	3'587'760	135'410
Variation des actifs transitoires	129'524	-597'733
Variation des passifs transitoires	-4'274	-
Flux de trésorerie liés au fonctionnement	2'455'294	2'085'703
Investissements du patrimoine administratif	-312'860	-350'850
Investissements du patrimoine financier	-41'970	345'000
Subventions reçues	53'360	-
Vente du patrimoine financier	-	750'585
Flux de trésorerie liés aux investissements	-301'470	744'735
Prêts accordés	500'000	-500'000
Emprunts bancaires	-908'200	-1'198'200
Flux de trésorerie liés au financement	-408'200	-1'698'200
Flux de trésorerie de la commune	1'745'624	1'132'237

Engagements hors bilan

<u>Cautionnements solidaires</u>	2020	2019
Genolier CàD SA	700'000.00	700'000.00
En faveur des associations de communes et ententes intercommunales :		
ORPC	16'259.00	17'620.80
SAPAN	145'431.00	145'431.00
APEC	0.00	0.00
ACP	0.00	0.00
STEP Gland	0.00	0.00
Participation maximale en cas de dissolution de l'AISGE	3'710'996.96	4'048'293.67

Plafond d'endettement

Le Conseil Communal a accordé à la Municipalité un plafond d'endettement à fr. 30'000'000.- et une limite de fr. 14'000'000.- pour les cautionnements et autres engagements.

1 Suivi des remarques et observations des exercices précédents

Péréquation et facture sociale - CLOSE

Le Service des Communes a notifié aux communes un décompte provisoire de la péréquation et de la facture sociale. Le résultat de ce décompte provisoire n'avait pas été pris en considération dans les comptes au 31 décembre 2019.

L'impact net de l'enregistrement de ce décompte aurait été une augmentation de l'excédent de revenus de CHF 388'838.- au 31 décembre 2019.

Les comptes annuels clôturés au 31 décembre 2020 tiennent compte du décompte provisoire transmis par le Canton.

L'impact net de l'enregistrement de ce décompte est de CHF 3'569'648 de charges supplémentaires. Ce montant a été enregistré en transitoire, compte num. 9200.0, cette recommandation est par conséquent close.

2 Remarques et observations concernant l'exercice 2020

Préavis - crédits d'investissements

Certains préavis ne contiennent pas d'indications sur le frais de fonctionnement supplémentaires qu'ils entraînent.

Ce point représente une violation de l'art. 14 al. 1 du RCom du 14 décembre 1979.

3 Conclusions :

Nous tenons, en conclusion, à remercier Madame Catherine Lambert, boursière communale pour sa collaboration et sa disponibilité à nous fournir les informations et documents nécessaires à l'exécution de notre mandat.

Nyon, le 29 avril 2021


FIDUCIAIRE HELLER S.A.

RESUME DES TRAVAUX EFFECTUES

Ci-dessous la liste des vérifications effectuées.

ACTIF

Type	Travaux faits
Liquidités	Réconciliation avec relevés de caisses signés au 31 décembre 2020 Réconciliation avec les relevés bancaires au 31 décembre 2020
Débiteurs Impôts	Réconciliation avec les décomptes de l'Administration cantonale des Impôts (ACI) Analyse de la provision pour débiteurs douteux et comparaison avec l'évaluation faite par l'ACI des risques sur les débiteurs impôts
Débiteurs divers	Réconciliation avec liste des débiteurs divers au 31 décembre 2020 Revue la liste des débiteurs divers à la date de notre contrôle
Patrimoine financier	Réconciliation de la liste des biens immobiliers avec le Registre Foncier Vérification des amortissements obligatoires selon préavis
Actifs transitoires	Réconciliation avec la liste des actifs transitoires Justification des soldes comptabilisés en actifs transitoires avec des documents externes Vérification des extournes en début d'année
Patrimoine administratif	Réconciliation avec fichier de suivi Vérification des amortissements obligatoires selon préavis Lecture et vérification des nouveaux préavis
Prêts et capitaux de dotations	Vérification des remboursements reçus Réconciliation avec les relevés bancaires pour les titres et papiers valeurs

RESUME DES TRAVAUX EFFECTUES

PASSIF

Type	Travaux faits
Engagements courants	Tester les paiements subséquents (janv. & fév. 2021) afin d'identifier des engagements non comptabilisés Réconciliation avec la balance auxiliaire des fournisseurs
Emprunts	Contrôle de la ventilation des emprunts entre court terme et long terme Vérification du calcul des intérêts courus et de la comptabilisation
Passifs transitoires	Réconciliation avec la liste des passifs transitoires Justification des soldes comptabilisés en passifs transitoires avec des documents externes Vérification des extournes en début d'année
Fonds de réserves	Contrôle des attributions et des prélèvements Contrôle de l'équilibrage des comptes affectés au compte de fonctionnement
Capital / Découvert	Contrôle de l'affectation du résultat de l'année

RESUME DES TRAVAUX EFFECTUES

COMPTE DE FONCTIONNEMENT & HORS BILAN

Type	Travaux faits
Compte de fonctionnement	Revue analytique des comptes par rapport au budget Par sondage, test de détail de certaines transactions Rapprochements aux décomptes finaux (transport, groupements, Etat de Vaud) Rationalisation des taxes facturées et des ventes diverses Réconciliation avec les décomptes de l'Administration cantonale des Impôts (ACI) Vérification de l'enregistrement des principaux dividendes Réconciliation avec les décomptes de gérances Vérification de l'enregistrement des dépenses et revenus conformément au décomptes établis par d'autres entités (Forêt, RAT, Ecole...) Vérification de l'équilibrage des comptes affectés Vérification des amortissements obligatoires comptabilisés Vérification des imputations internes Vérifications de la non compensation entre les charges et les produits
Salaires	Réconciliation avec la déclaration et décompte final AVS Contrôle de la comptabilisation des décomptes finaux ou provisions concernant les charges sociales
Hors bilan	Vérification du respect du plafond d'endettement Revue des cautionnements accordés

AUTRES VERIFICATIONS

Type	Travaux faits
Autres vérifications	Vérification des dépenses thématiques Revue du résumé des comptes pour la Préfecture

GENOLIER CAD S.A.

GENOLIER

*** 2 0 1 9 / 2 0 2 0 ***

- I. Rapport de l'organe de révision sur le contrôle restreint
- II. Bilan au 30 juin 2020 avec comparaison 2019
- III. Compte de résultat 2019/2020 avec comparaison 2018/2019
- IV. Utilisation des réserves issues du résultat
- V. Annexe aux comptes 2019/2020



I. RAPPORT DE L'ORGANE DE REVISION SUR LE CONTRÔLE RESTREINT

à

l'assemblée générale ordinaire des actionnaires de GENOLIER CAD S.A. - Genolier

Mesdames, Messieurs,

En notre qualité d'organe de révision, nous avons contrôlé les comptes annuels (bilan, compte de résultat et annexe) de la société Genolier CAD S.A. pour l'exercice arrêté au 30 juin 2020.


La responsabilité de l'établissement des comptes annuels incombe au conseil d'administration alors que notre mission consiste à contrôler ces comptes. Nous attestons que nous remplissons les exigences légales d'agrément et d'indépendance.

Notre contrôle a été effectué selon la norme suisse relative au contrôle restreint. Cette norme requiert de planifier et de réaliser le contrôle de manière telle que des anomalies significatives dans les comptes annuels puissent être constatées. Un contrôle restreint englobe principalement des auditions, des opérations de contrôle analytiques ainsi que des vérifications détaillées appropriées des documents disponibles dans l'entreprise contrôlée. En revanche, des vérifications des flux d'exploitation et du système de contrôle interne ainsi que des auditions et d'autres opérations de contrôle destinées à détecter des fraudes ne font pas partie de ce contrôle.

Lors de notre contrôle, nous n'avons pas rencontré d'élément nous permettant de conclure que les comptes annuels ainsi que la proposition concernant l'emploi du résultat ne sont pas conformes à la loi et aux statuts.

Etoy, le 18 septembre 2020

GESMANDAT S.A.
1163 ETOY



Pierre-Yves Mayor

Annexes :

Bilan au 30 juin 2020

Compte de résultat 2019/2020

Utilisation des réserves issues du résultat

Annexe aux comptes 2019/2020

GENOLIER CAD S.A. - GENOLIER

II. BILAN AU 30 JUIN 2020 (avant répartition)

ACTIFS

	2019/2020 Frs	2018/2019 Frs
<u>ACTIF CIRCULANT</u>	125'856.54	125'022.22
<i><u>Trésorerie et actifs cotés en bourse</u></i>	31'563.70	27'443.58
Caisse	0.00	0.00
Banque	31'563.70	27'443.58
<i><u>Créances résultant de la vente de biens et de prestations de services</u></i>	82'297.59	80'015.16
Débiteurs	82'297.59	80'015.16
<i><u>Autres créances à court terme</u></i>	7'079.43	1'060.68
TVA à recevoir	7'079.43	1'060.68
Impôt anticipé à récupérer	0.00	0.00
<i><u>Stocks</u></i>	621.00	13'049.20
Stock de plaquettes	1.00	5'481.90
Stock de mazout	620.00	7'567.30
<i><u>Actifs de régularisation</u></i>	4'294.82	3'453.60
Actifs de régularisation	4'294.82	3'453.60
<u>ACTIF IMMOBILISE</u>	1'605'135.00	1'719'173.60
<i><u>Immobilisations corporelles</u></i>	1'605'135.00	1'719'173.60
Bâtiment de la chaufferie	552'100.00	565'800.00
Chaufferie sous-station	167'400.00	207'000.00
Nouvelle chaufferie 2018	645'000.00	697'282.58
Réseau CAD	210'635.00	224'035.00
Compteurs	30'000.00	25'056.02
TOTAL ACTIFS	1'730'991.54	1'844'195.82

GENOLIER CAD S.A. - GENOLIER

II. BILAN AU 30 JUIN 2020 (avant répartition)

PASSIFS

	2019/2020 Frs	2018/2019 Frs
<u>CAPITAUX ETRANGERS A COURT TERME</u>	27'573.49	112'266.11
<u>Dettes résultant de l'achat de biens et de prestations de services</u>	18'853.49	105'519.66
Fournisseurs	18'853.49	105'519.66
<u>Autres dettes à court terme</u>	3'720.00	6'746.45
TVA due	3'720.00	6'746.45
<u>Passifs de régularisation</u>	5'000.00	0.00
Passifs de régularisation	5'000.00	0.00
<u>Provisions à court terme</u>	0.00	0.00
Provision pour débiteurs douteux	0.00	0.00
<u>CAPITAUX ETRANGERS A LONG TERME</u>	1'030'000.00	1'070'000.00
<u>Dettes à long terme portant intérêts</u>	1'030'000.00	1'070'000.00
UBS, prêt	330'000.00	370'000.00
Commune de Genolier, prêt	700'000.00	700'000.00
<u>CAPITAUX PROPRES</u>	673'418.05	661'929.71
Capital-actions	600'000.00	600'000.00
Réserve légale issue du bénéfice	65'066.40	65'066.40
Réserves facultatives issues du résultat	-3'136.69	40'297.30
Résultat de l'exercice (- = perte)	11'488.34	-43'433.99
TOTAL PASSIFS	1'730'991.54	1'844'195.82

GENOLIER CAD S.A. - GENOLIER

III. COMPTE DE RESULTAT 2019 / 2020

PRODUITS

	2019/2020 Frs	2018/2019 Frs
<u>Produit net des ventes de biens et des prestations de services</u>	391'602.90	408'355.57
Production de chaleur	391'602.90	395'855.57
Taxe de raccordement	0.00	12'500.00
Variation des prestations de services non facturées	0.00	0.00
Variation de la provision sur débiteurs	0.00	0.00
TOTAUX	391'602.90	408'355.57

CHARGES

	2019/2020 Frs	2018/2019 Frs
<u>Charges des matières</u>	181'244.24	173'339.67
Combustible bois	130'087.01	129'359.49
Combustible mazout	20'830.97	35'812.36
Frais de transport	17'898.06	19'772.82
Variation du stock plaquettes	5'480.90	-5'139.30
Variation du stock mazout	6'947.30	-6'465.70
Bénéfice brut	210'358.66	235'015.90
<u>Charges de personnel</u>	5'030.00	5'030.00
Salaires	0.00	0.00
Charges sociales	0.00	0.00
Prestations de tiers	5'030.00	5'030.00
A reporter	186'274.24	178'369.67

GENOLIER CAD S.A. - GENOLIER

III. COMPTE DE RESULTAT 2019 / 2020

CHARGES

	2019/2020 Frs	2018/2019 Frs
Report	186'274.24	178'369.67
<u>Charges des locaux</u>	27'394.38	26'265.95
Loyer	2'000.00	2'000.00
Charges accessoires	711.00	796.28
Charges entretien des locaux	24'683.38	23'469.67
<u>Autres charges d'exploitation</u>	61'132.56	53'238.47
Maintenance	45'727.36	35'014.43
Entretien des installations	4'833.31	10'187.43
Entretien des machines, des outils et des appareils	4'124.74	420.01
Assurances commerciales	6'447.15	7'616.60
Autres frais d'exploitation	0.00	0.00
<u>Charges de bureau et d'administration</u>	19'440.58	6'243.86
Frais de ports	0.00	0.00
Téléphone	200.56	200.56
Frais de gestion	10'240.02	6'043.30
Autres frais de bureau	0.00	0.00
Vacations et divers	9'000.00	0.00
<u>Charges de vente</u>	770.66	768.24
Frais de représentation	770.66	768.24
Résultat d'exploitation avant intérêts, impôts et amortissements	96'590.48	143'469.38
A reporter	295'012.42	264'886.19

GENOLIER CAD S.A. - GENOLIER

III. COMPTE DE RESULTAT 2019 / 2020

CHARGES (suite)

	2019/2020 Frs	2018/2019 Frs
Report	295'012.42	264'886.19
<u>Amortissements et corrections de valeur sur les postes de l'actif immobilisé</u>	77'282.55	179'224.26
Amortissement des bâtiments de la chaufferie	13'700.00	13'700.00
Amortissement de la chaufferie sous-station	39'600.00	39'600.00
Amortissement de la chaudière à bois	752.35	108'759.26
Amortissement du réseau CAD	13'400.00	13'400.00
Amortissement des compteurs	9'830.20	3'765.00
Résultat d'exploitation avant intérêts et impôts	19'307.93	-35'754.88
<u>Produits financiers</u>	0.18	0.00
Intérêts produits	0.18	0.00
<u>Charges financières</u>	7'819.77	7'679.11
Intérêts et frais de banque	150.97	163.60
Intérêts sur emprunts	7'668.80	7'515.51
Résultat d'exploitation avant produits extraordinaires et impôts	11'488.34	-43'433.99
<u>Produits extraordinaires</u>	0.00	0.00
Produits extraordinaires	0.00	0.00
Résultat d'exploitation avant impôts	11'488.34	-43'433.99
<u>Impôts directs</u>	0.00	0.00
Impôts	0.00	0.00
Résultat de l'exercice (- = perte)	11'488.34	-43'433.99
TOTAUX	391'602.90	408'355.57

GENOLIER CAD S.A. - GENOLIER**IV. UTILISATION DES RESERVES ISSUES DU RESULTAT**

	2019/2020 Frs	2018/2019 Frs
Résultat de l'exercice (- = perte)	11'488.34	-43'433.99
Réserves facultatives issues du résultat	-3'136.69	40'297.30
Attribution à la réserve légale issue du résultat	-1'000.00	0.00
Réserves facultatives issues du résultat à reporter	7'351.65	-3'136.69



GENOLIER CAD S.A. - GENOLIER

V. ANNEXE AUX COMPTES 2019 / 2020

Informations sur les principes comptables mis en application dans les comptes annuels

Les présents comptes annuels ont été établis conformément aux directives de la loi suisse, particulièrement l'article sur la comptabilité commerciale et la présentation des comptes annuels du Code des Obligations (Art. 957 à 962)

Indications, ventilation et explications pour les postes du bilan et du compte de résultat

La commune de Genolier se porte seule caution solidaire auprès de l'UBS pour un montant de Chf 700'000.00

Montant global provenant de la dissolution des réserves de remplacement et des réserves latentes supplémentaires dissoutes

	<u>2019/2020</u>	<u>2018/2019</u>
	Néant	Néant

Autres informations prescrites par la loi

Néant

Déclaration relative à la moyenne annuelle des emplois à plein temps

Néant

Participations

	<u>2019/2020</u>	<u>2018/2019</u>
Néant	Néant	Néant

Droits de participation pour les organes et les collaborateurs

100% des actions sont détenues par la commune de Genolier

Engagements conditionnels

Néant

Autres informations

	<u>2019/2020</u>	<u>2018/2019</u>
Montant total HT des engagements découlant de leasing non portés au bilan	0.00	0.00
Dettes à l'égard des institutions de prévoyance	0.00	0.00
Montant total des garanties pour dettes de tiers	0.00	0.00
Montant total des actifs utilisés à titre de garantie	1'364'500.00	1'470'082.58
Montant total des actifs sous réserves de propriété	0.00	0.00

Explications relatives aux postes extraordinaires, uniques ou hors période du compte de résultat

Néant

Evènements importants survenus après la date du bilan

Il n'existe pas d'incertitudes fondamentales concernant le "Going Concern" lié à la crise du COVID19.

ALR



REÇU 11 MARS 2021

AISGE
Association Intercommunale Scolaire de Genolier et Environs

RAPPORT SUR LA VERIFICATION DES COMPTES

ANNEE 2020

ALR Fiduciaire A.L. Rummel SA - Chemin Valmont 224 - 1260 Nyon
Tél. 022/362 31 60 - www.alrfiduciaire.ch - contact@alrfiduciaire.ch

ALR

Rapport de l'auditeur sur les comptes annuels
Au Conseil Intercommunal de
L'Association Intercommunale Scolaire de Genolier et Environs

Madame, Monsieur,

Conformément au mandat qui nous a été confié, nous avons procédé à un examen succinct des comptes annuels de l'Association Intercommunale Scolaire de Genolier et Environs, comprenant le bilan et le compte de fonctionnement pour l'exercice arrêté au 31 décembre 2020.

Ces comptes annuels relèvent de la responsabilité du Comité de direction (CODIR) alors que notre responsabilité consiste à émettre un rapport sur ces comptes annuels sur la base de notre examen succinct, conformément aux directives de révisions du Département des institutions et de la sécurité.

Nous avons effectué notre examen succinct selon la Norme d'audit suisse 910 Review (examen succinct) d'états financiers. Cette norme requiert que l'examen succinct soit planifié et réalisé en vue d'obtenir une assurance modérée que les comptes annuels ne comportent pas d'anomalie significative. Un examen succinct comporte essentiellement des entretiens avec la bourse en charge de la tenue des comptes et des procédures analytiques appliquées aux données financières. Il fournit donc un niveau d'assurance moins élevé qu'un audit. Nous avons effectué une review et non un audit et, en conséquence, nous n'exprimons donc pas d'opinion d'audit.

Sur la base de notre examen succinct, nous n'avons pas relevé de faits qui nous laissent à penser que les comptes annuels ne sont pas conformes à la loi sur les communes du 28 février 1956 et au règlement cantonal sur la comptabilité des communes du 14 décembre 1979.

Nyon, le 8 mars 2021

ALR Fiduciaire A.L.Rummel SA



Astrid Robert

Réviseur agréé ASR

N°108'994

(Réviseur responsable)

Annexes : Comptes annuels (bilan, engagements hors bilan, comptes de fonctionnement)

ALR Fiduciaire A.L.Rummel SA - Chemin Valmont 224 - 1260 Nyon
Tél. 022/362 31 60 - www.alrfiduciaire.ch - contact@alrfiduciaire.ch

En complément à notre rapport :

Nous nous sommes tout d'abord assurés que le bilan au 31 décembre 2019 tel qu'il avait été approuvé par le Conseil Intercommunal a bien été reporté à la date du 1er janvier 2020.

Nous avons constaté que le bilan 2020 reproduit en annexe du présent rapport, ressort bien des comptes régulièrement tenus.

Les comptes de fonctionnement qui sont imprimés par votre boursière étant parfaitement explicites, nous joignons ces derniers n'ayant pas trouvé nécessaire de les reproduire nous-mêmes.

Nous signalons avoir contrôlé :

- Les comptes de l'actif et du passif
- Effectué une lecture complète du grand-livre avec certains pointages
- Les comptes par rapport au budget ; les écarts significatifs nous ont été expliqués oralement et sont mentionnés dans les comptes détaillés
- Les préavis en cours
- Les signatures sur les factures par sondage

Nous délivrons le présent rapport en toute bonne foi et conscience en certifiant l'avoir établi sur la base des documents mis à notre disposition. Nous formulons cependant les réserves d'usage pour le cas où des faits ou documents de nature à modifier notre appréciation ne nous auraient pas été présentés.

A C T I F

		2020		2019
9100.01 Caisse	CHF	10 513.65	CHF	8 094.50
Solde conforme à celui figurant sur le relevé des liquidités au 31.12.2020 Nous n'avons pas fait de pointage le jour de notre contrôle.				
9101.00 Postfinance 12-11697-8	CHF	1 276 619.78	CHF	1 622 800.99
Solde conforme au relevé Postfinance du 31.12.2020				
9101.001 Postfinance - carte 15-380625-4	CHF	4 745.00	CHF	4 905.00
Solde conforme au relevé Postfinance du 31.12.2020				
9101.001 Postfinance - camps 17-338544-2	CHF	165 810.81	CHF	52 954.80
Solde conforme au relevé Postfinance du 31.12.2020				
9115.00 Débiteurs clients	CHF	66 546.45	CHF	16 117.30
Diverses factures ouvertes au 31.12.2020				
9115.01 Débiteurs - repas cantine	CHF	-	CHF	832.00
Paiement des factures sur 2020				
9129.00 Fonds de roulement accueil de jour - Préavis 04/2014	CHF	100 000.00	CHF	100 000.00
Crédit accordé de CHF 100'000; montant utilisé CHF 100'000				
9139.00 Débiteurs transitoires divers	CHF	78 566.20	CHF	44 999.60
Factures 2021 payées en 2020 ou produits à recevoir qui concernent 2020				
9139.03 Compte d'attente, camps, déceptes finaux, répartitions	CHF	10 760.00	CHF	15 792.79
Participations aux camps pour 2021				
9139.04 Compte attente préavis pour futurs investissements	CHF	-	CHF	70 219.95
Préavis 03/2019 de CHF 90'000 Montant transféré au préavis 07/2020 compte 9143.09				
9143.00 Bâtiment Le Cordex - Préavis 06/2009	CHF	8 792 680.00	CHF	9 232 314.00
Amortissement du bâtiment conforme au budget				

Actifs page 1

		2020		2019
9143.01 Bâtiment L'Oujon	CHF	5 535 713.40	CHF	5 811 727.65
Amortissement conforme au budget				
9143.03 Mur de Grimpe - Préavis 04/2010	CHF	6 360.30	CHF	12 720.30
Amortissement conforme au budget				
9143.04 Saut longueur et jet boulet - Préavis 03/2011	CHF	7 650.00	CHF	15 300.00
Amortissement conforme au budget				
9143.06 Bâtiment de l'enfance Trélex - Mobilier - Préavis 02/2014	CHF	82 851.37	CHF	100 605.17
Amortissement conforme au budget				
9143.07 Bâtiment de l'enfance Trélex - Préavis 01/2015	CHF	4 165 889.87	CHF	4 339 468.60
Amortissement conforme au budget				
9143.08 Wifi Genolier - Préavis 04/2015	CHF	36 040.77	CHF	43 248.87
Amortissement conforme au budget				
9143.09 Transf.+agrand.secrétariat EPSGE - Préavis 07/2002	CHF	734 312.90	CHF	-
Diverses factures payées sur 2020				
9144.00 Cablage, fibre optique - Préavis 06/2020	CHF	46 583.20	CHF	-
Diverses factures payées sur 2020				
9146.02 Equipement informatique, meubles + matériels scolaires	CHF	132 996.50	CHF	147 773.90
Amortissement de CHF 14 777.40; au budget CHF 11'250				
9146.03 Mobilier scolaire Vallon Préavis 04/2020	CHF	274 235.30	CHF	-
Diverses factures payées sur 2020				
9146.04 Mobilier scolaire 5 classes primaires Préavis 03/2020	CHF	77 514.20	CHF	-
Diverses factures payées sur 2020				
9146.05 Systèmes interactifs - Préavis 05/2020	CHF	100 558.40	CHF	-
Diverses factures payées sur 2020				
TOTAL DE L'ACTIF	CHF	21 706 948.10	CHF	21 639 875.42

Actifs page 2

P A S S I F				
		2020		2019
9200.00 Créanciers - Commune Genolier	CHF	113 690.18	CHF	44 470.36
Conforme au décompte de répartition des charges 2020 Le solde 2019 a bien été remboursé le 26.08.2020				
9200.01 Créanciers - Commune Givrins	CHF	27 914.75	CHF	67 932.33
Conforme au décompte de répartition des charges 2020 Le solde 2019 a bien été remboursé le 26.08.2020				
9200.02 Créanciers - Commune Trélex	CHF	28 361.00	CHF	22 867.16
Conforme au décompte de répartition des charges 2020 Le solde 2019 a bien été remboursé le 26.08.2020				
9200.03 Créanciers - Commune Arzier	CHF	100 277.87	CHF	12 346.79
Conforme au décompte de répartition des charges 2020 Le solde 2019 a bien été remboursé le 26.08.2020				
9200.04 Créanciers - Commune St-Cergue	CHF	93 661.66	CHF	37 247.68
Conforme au décompte de répartition des charges 2020 Le solde 2019 a bien été remboursé le 26.08.2020				
9200.05 Fournisseurs	CHF	348 420.65	CHF	281 446.50
Solde conforme à liste établie et l'extrait de compte				
9206.08 Créanciers - repas cantine à rembourser	CHF	-	CHF	1 024.00
Soldes remboursés sur 2020				
9210.03 RGA - Avance à terme Fixe (Genolier)	CHF	-	CHF	2 700 000.00
Remboursement le 18.02.2020				
9210.04 RGA - Avance à terme Fixe (Trélex)	CHF	-	CHF	300 000.00
Remboursement le 18.02.2020				
9221.21 RGA - Deal 254346 - 2.00% - 11.02.2028	CHF	3 600 000.00	CHF	3 800 000.00
Amortissement de CHF 200'000 annuel Solde conforme à l'attestation du 31.12.2020				
9221.22 CPEG - Deal 264531 - 0.76% - 29.09.2020	CHF	-	CHF	4 000 000.00
Remboursement le 30.09.2020				

Passifs page 1

		2020		2019
9221.23 Postfinance - PF.003870 - 1.39% - 19.03.2035	CHF	1 875 000.00	CHF	2 000 000.00
Amortissement de CHF 125'000 annuel				
Solde conforme à l'avis d'échéance				
9221.24 Postfinance - PF.003904 - 1.18% - 01.04.2030	CHF	666 665.00	CHF	733 332.00
Amortissement de CHF 66'667 annuel				
Solde conforme à l'avis d'échéance				
9221.25 CCP - 0.72% - 27.11.2025	CHF	5 500 000.00	CHF	5 500 000.00
Pas d'amortissement. Solde conforme au contrat de prêt				
9221.26 J.Safra Sarasin - 0.15% - 30.09.2021	CHF	4 000 000.00	CHF	-
Nouvel emprunt sur 2020				
9221.26 J.Safra Sarasin - 0.15% - 30.09.2025	CHF	3 000 000.00	CHF	-
Nouvel emprunt sur 2020				
9259.00 Créanciers transitoires divers	CHF	155 669.55	CHF	178 687.65
Diverses provisions de factures 2021 qui concernent 2020 et provision des intérêts courus.				
9281.00 Fonds de rénovations	CHF	-	CHF	1 960 520.95
Fonds répartis sur 3 nouveaux comptes				
9281.01 Fonds de rénovation L'Oujon	CHF	1 126 443.15	CHF	-
Fonds répartis sur 3 nouveaux comptes				
9281.02 Fonds de rénovation Le Cordex	CHF	914 697.05	CHF	-
Fonds répartis sur 3 nouveaux comptes				
9281.03 Fonds de rénovation Bâtiment de l'Enfance	CHF	156 147.24	CHF	-
Fonds répartis sur 3 nouveaux comptes				
TOTAL DU PASSIF	CHF	21 706 948.10	CHF	21 639 875.42

Passifs page 2

Compte	Intitulé	Solde au 1.1	Dépenses	Recettes	Amort. Oblig.	Changement compte	Prél. Réserve	Solde au 31.12
9143.00	Le Cordex	9 232 314.00			439 534.00			8 792 680.00
9143.01	L'Oujon	5 811 727.65			276 014.25			5 535 713.40
9143.03	Mur de Grimpe 04/2010	12 720.30			6 360.00			6 360.30
9143.04	Saut en longueur et jets boulets 03/2011	15 300.00			7 650.00			7 650.00
9143.06	Bât. De l'enfance Trélex 02/2014 mobilier	100 605.17			17 753.80			82 851.37
9143.07	Bât. De l'enfance Trélex 01/2015	4 339 458.60			173 578.73			4 165 889.87
9143.08	Wifi Genolier 04/2015	43 248.87			7 208.10			36 040.77
9143.09	Transf. agrand. Secrétariat EPSGE 07/2002	-	734 312.90		-			734 312.90
9144.00	Cablage, fibre optique 06/2020	-	46 583.20		-			46 583.20
9146.02	Équipements informatique, meubles + matériels scolaires	147 773.90			14 777.40			132 996.50
9146.03	Mobilier scolaire Vallon 04/2020	-	274 235.30		-			274 235.30
9146.04	Mobilier scolaire 5 classes primaires 03/2020	-	77 514.20		-			77 514.20
9146.05	Systèmes interactifs 05/2020	-	100 558.40		-			100 558.40
Total patrimoine administratif		19 703 158.49	1 233 204.00	0.00	942 976.28	0.00	0.00	19 993 386.21