



## COMMUNE DE GENOLIER

Au conseil communal de Genolier

Genolier, le 5 mai 2026

# Préavis municipal n° 84/2026 Comptes communaux 2025

Responsables

**Gregory Favre, Municipal**

**André Darmon, Syndic**

Commission chargée de  
l'étude de ce préavis

Commission des Finances

Madame la Présidente,  
Mesdames les Conseillères, Messieurs les Conseillers,

Conformément aux dispositions légales:

- de la Loi sur les communes (LC) du 28 février 1956, art. 93c,
- du Règlement sur la comptabilité des communes (RCCom) du 14 décembre 1979, art. 21 à 31,
- du Règlement du Conseil communal de Genolier du 11 septembre 2014, art. 110,

la Municipalité vous présente son rapport de l'exercice comptable 2025.

## TABLE DES MATIÈRES

1. Préambule	2
2. Vue Synthétique: où va l'argent	3
3. Lecture du résultat	5
4. Autofinancement: la marge de manœuvre réelle	7
5. Bilan: actifs, fonds et dette	8
6. Investissements réalisés en 2025	11
7. Préparer MCH2: assainir avant, aligner ensuite	12
8. Cap stratégique 2026 et au-delà	14
9. Décision du Conseil Communal	15

### 1. PRÉAMBULE

Ce préavis est volontairement synthétique. Il met en lumière les enjeux et les choix structurants de l'exercice. Le détail comptable figure dans les annexes (A à E). Les principales notions techniques (fonds, amortissements, autofinancement, péréquation, patrimoine administratif/financier) sont expliquées dans l'annexe F. Le présent document s'y réfère au besoin par la mention « Voir Repère N ».

L'exercice 2025 se caractérise par trois éléments majeurs:

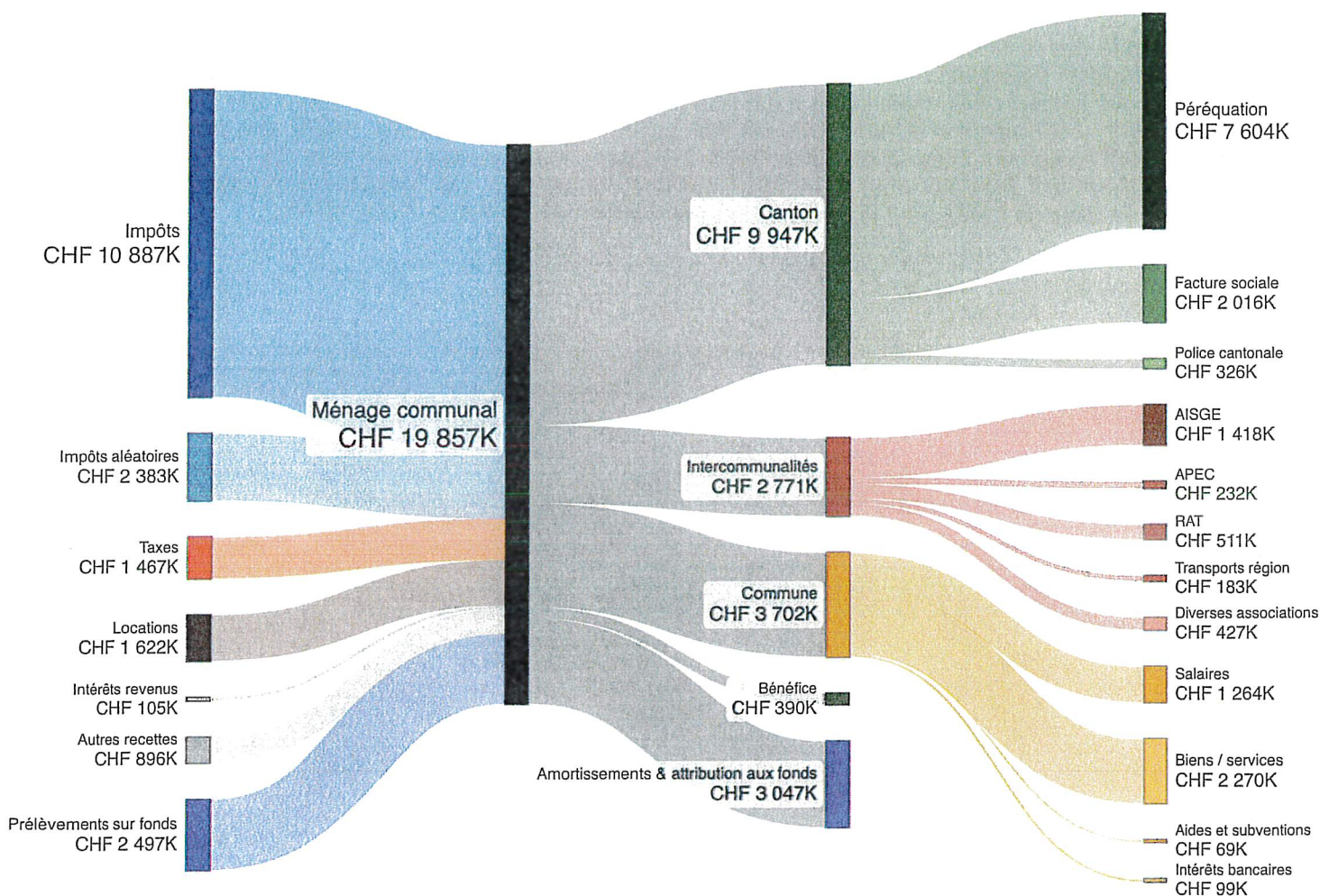
- l'entrée en vigueur de la nouvelle péréquation intercommunale (voir section 3);
- un programme d'amortissements extraordinaires d'environ CHF 2.45 millions, en préparation du passage à MCH2 (voir section 7);
- des recettes fiscales élevées, portées par des éléments non reproductibles (successions, gains immobiliers, droits de mutation).

### Chiffres-clés 2025

Indicateur	Comptes 2025	Lecture
Excédent de recettes	CHF 390212	2.0% des charges totales
Autofinancement	CHF 924 736	Mesure du cash dégagé – Voir Repère 4; en hausse marquée
Écart au budget	CHF 848 513	Déficit budgété de CHF 458 301, excédent réalisé
Dette au 31.12.2025	CHF 7 350 000	Stable vs 2024; structure refinancée (taux moyen pondéré ~0.92% en baisse vers 0.84% dès 2026)
Fonds affectés au bilan	CHF 16 904 010	en baisse de 2.12 mio vs 2024 — effet du programme MCH2; n'équivalent pas à du cash, voir Repère 2

## 2. VUE SYNTHÉTIQUE: OÙ VA L'ARGENT

Le diagramme ci-dessous retrace l'ensemble des flux financiers de l'exercice 2025, en milliers de francs. La colonne de gauche montre d'où provient l'argent; celle de droite, où il va. Quatre destinations principales se dessinent: le Canton (péréquation, cohésion sociale, police cantonale), les intercommunalités auxquelles Genolier est rattachée, le fonctionnement de la commune (salaires, biens et services, aides, intérêts), et les opérations de patrimoine et de fonds (amortissements et attributions aux fonds). Le bénéfice de l'exercice constitue le solde résiduel.



### Lecture-clé

Sur les CHF 19.86 millions de flux totaux, près de la moitié repart au Canton et 14% aux intercommunalités. Le fonctionnement courant de la commune mobilise environ 3.7 millions, soit 19% du flux. Les opérations de patrimoine et de fonds (3.04 millions, 15%) — exceptionnellement élevées en 2025 en raison du programme d'amortissements MCH2 — sont en grande partie compensées par les prélèvements sur fonds correspondants (2.49 millions en entrée), ce qui les rend largement neutres en termes de cash<sup>1</sup>.

<sup>1</sup> Voir Repères 3 et 6

Une autre lecture, plus politique. Les impôts de Genolier se décomposent en deux blocs distincts:

- D'un côté, les impôts de base (revenu et fortune des personnes physiques, à la source, dépense, bénéfice et capital des personnes morales, foncier, frontaliers): CHF 10.9 millions en 2025, relativement stables d'une année à l'autre.
- De l'autre, les impôts aléatoires (successions et donations, gains immobiliers, droits de mutation): CHF 2.4 millions en 2025, mais variables et imprévisibles. Ces recettes fiscales aléatoires jouent aujourd'hui un rôle déterminant dans la marge financière de la commune. Leur caractère non reproductible impose une lecture prudente du résultat 2025.

Sur l'ensemble des recettes fiscales communales, près de CHF 9.95 millions repartent au Canton sous différentes formes: péréquation, facture sociale (cohésion sociale), police cantonale. Ce flux est calibré sur les revenus fiscaux réels, mais l'effet n'est pas uniforme: les impôts de base supportent l'essentiel de la ponction (l'équivalent d'environ 91% de leur volume revient au Canton), tandis que les impôts aléatoires sont également intégrés au mécanisme, mais à un degré sensiblement moindre — ce qui les rend particulièrement précieux pour la marge financière communale. Ces ressources fiscales servent par ailleurs de base de calcul pour la péréquation elle-même (voir section 3, focus NPV).

### 3. LECTURE DU RÉSULTAT

#### Résultat comptable et autofinancement: deux lectures différentes

L'exercice 2025 se solde par un **excédent de recettes de CHF 390'212**, équivalent à 2.0% des charges totales. Ce chiffre, comparable d'une année sur l'autre, mesure l'écart comptable entre les revenus et les charges de l'exercice.

**L'autofinancement**, en revanche, mesure le cash réellement dégagé par l'activité communale. Il corrige le résultat des charges comptables qui ne sont pas des sorties d'argent (amortissements) et des produits qui ne correspondent pas à des entrées d'argent (prélèvements sur fonds). Pour 2025, l'autofinancement s'établit à **CHF 924'736** (voir détail section 4).

L'écart entre ces deux indicateurs est plus marqué qu'à l'ordinaire en raison du programme d'amortissements extraordinaires conduit en préparation du basculement MCH2 (voir section 7). C'est l'autofinancement qui donne la mesure la plus fidèle de la santé financière de l'exercice (voir Repères 4 et 6).

#### Budget 2025 vs réalisé: où sont les écarts

Le budget 2025 avait été construit sur l'hypothèse d'un déficit de CHF 458'301. Le résultat effectif est un excédent de CHF 390'212, soit un renversement de **CHF 848'513**. Cet écart résulte de quatre dynamiques distinctes:

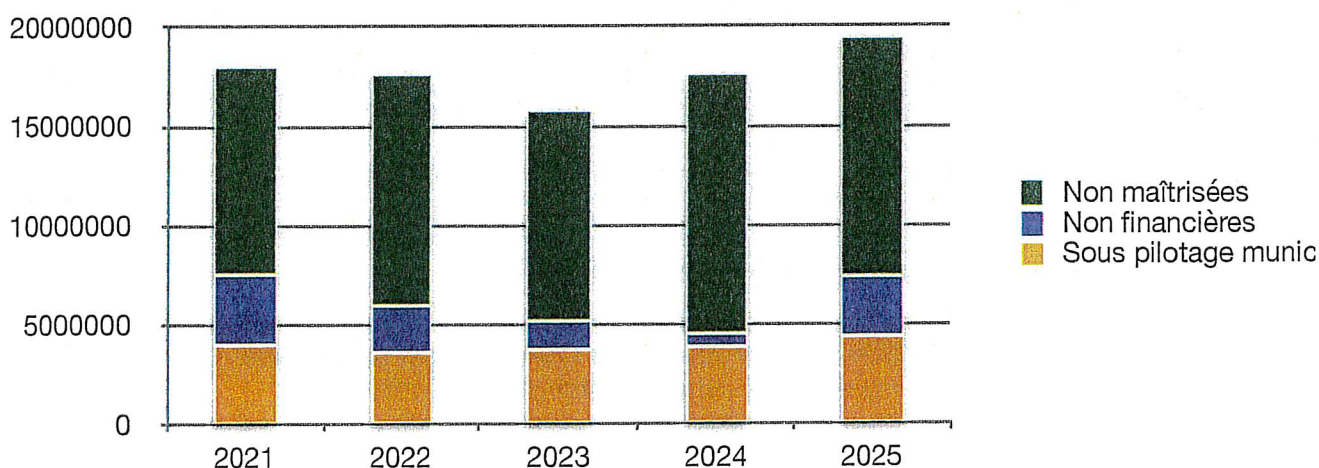
**Recettes fiscales soutenues par des éléments aléatoires (+ CHF 1.49 mio vs budget).** L'exercice 2025 a enregistré CHF 1'028'832 d'impôts sur successions et donations, CHF 612'939 sur gains immobiliers, et CHF 589'082 de droits de mutation – trois lignes que nous n'avons pas inscrites au budget (même si la pratique a changé avec le budget 2026, où nous avons introduit les évaluations cantonales sur les impôts aléatoires). À l'inverse, l'impôt sur le revenu des personnes physiques est inférieur au budget de CHF 299'406, et l'impôt à la source de CHF 108'272. Sans les revenus aléatoires, les recettes fiscales auraient été inférieures au budget.

**Réorganisation NPIV (effet net favorable).** L'entrée en vigueur de la nouvelle péréquation intercommunale (voir focus ci-dessous) a eu un effet net positif d'environ CHF 758'000 par rapport à 2024, conforme aux indications du canton.

**Amortissements extraordinaires (+ CHF 2.45 mio).** Le programme d'amortissements MCH2, non inscrit au budget, a alourdi mécaniquement les charges. Cet effet est intégralement compensé en produits par les prélèvements sur fonds correspondants (+ CHF 2.45 mio vs budget). L'effet net sur le résultat est nul.

**Charges intercommunales en hausse continue.** Sans surprise, les contributions aux associations intercommunales (AISGE, APEC, SAPAN, RAT) progressent à un rythme soutenu. Cette dynamique est analysée dans le tableau de maîtrise des charges ci-dessous.

Évolution de la maîtrise des charges



## Focus: la nouvelle péréquation intercommunale (NPIV)

L'exercice 2025 marque l'entrée en vigueur de la nouvelle péréquation intercommunale vaudoise (NPIV). À première lecture, certaines lignes varient fortement (baisse de la cohésion sociale, hausse de la péréquation, baisse de la police), mais ces évolutions traduisent une **réorganisation des mécanismes de solidarité, sans impact net défavorable pour la commune.**

Sous l'ancien système, les volets police et cohésion sociale intégraient une part de solidarité liée à la capacité financière. La NPIV concentre désormais cette solidarité dans la péréquation directe, tandis que police et cohésion sociale sont réparties selon la population. Genolier, dont la valeur du point d'impôt est supérieure à la moyenne cantonale, voit ainsi la solidarité se déplacer vers la péréquation des ressources.

Compte	2025		2024	
Police (600.351)	CHF	326 485	CHF	454 563
Cohésion sociale (720.351)	CHF	2 016 376	CHF	6 057 737
Péréquation (220.352)	CHF	7 604 308	CHF	4 701 502
Retour péréquation (220.452.2)	CHF	0	CHF	(509 572)
Total	CHF	9 947 169	CHF	10 704 230

Le total 2025 est en réalité **plus favorable que 2024 d'environ CHF 758'000**. Selon la Direction des finances communales du canton, deux raisons principales expliquent cet écart: *les effets de l'accord canton-communes (péréquation verticale financée par l'État) et les revenus extraordinaires particulièrement élevés chez l'ensemble des communes en 2025.*

À retenir: la NPIV n'a pas alourdi la facture pour Genolier en 2025. Elle concentre désormais les mécanismes de solidarité dans une seule ligne, rendant la lecture plus transparente – malgré l'apparente envolée de la péréquation.

## Maîtrise des charges

Les charges 2025 se répartissent en trois catégories selon le degré de pilotage municipal.

Catégorie	Charges 2025		Part	Charges 2024
Charges non financières <i>Amortissements, attributions aux fonds</i>	CHF	3 046 975	15.6%	616 305 (3.5%)
Charges non maîtrisées <i>Canton, intercommunalités</i>	CHF	12 031 683	61.8%	13 194 335 (74.9%)
Charges sous pilotage municipal <i>Personnel, biens et services, intérêts, aides</i>	CHF	4 387 298	22.5%	3 797 858 (21.6%)
Total	CHF	19 465 956	100%	CHF 17 608 498

**Lecture politique.** La part des charges sous pilotage direct reste stable à environ 22%. La hausse des charges non financières (15.6% contre 3.5% en 2024) est un effet ponctuel du programme d'amortissements MCH2; hors de ces opérations, les charges non maîtrisées représentent environ 70% des charges courantes – un niveau structurellement élevé.

**Hors NPIV, les charges intercommunales poursuivent leur progression** (+ CHF 361'857), notamment en lien avec la montée en charge de l'APEC (STEP du Lavasson). Cette dynamique se confirmera et nécessite un suivi attentif dans les instances intercommunales.

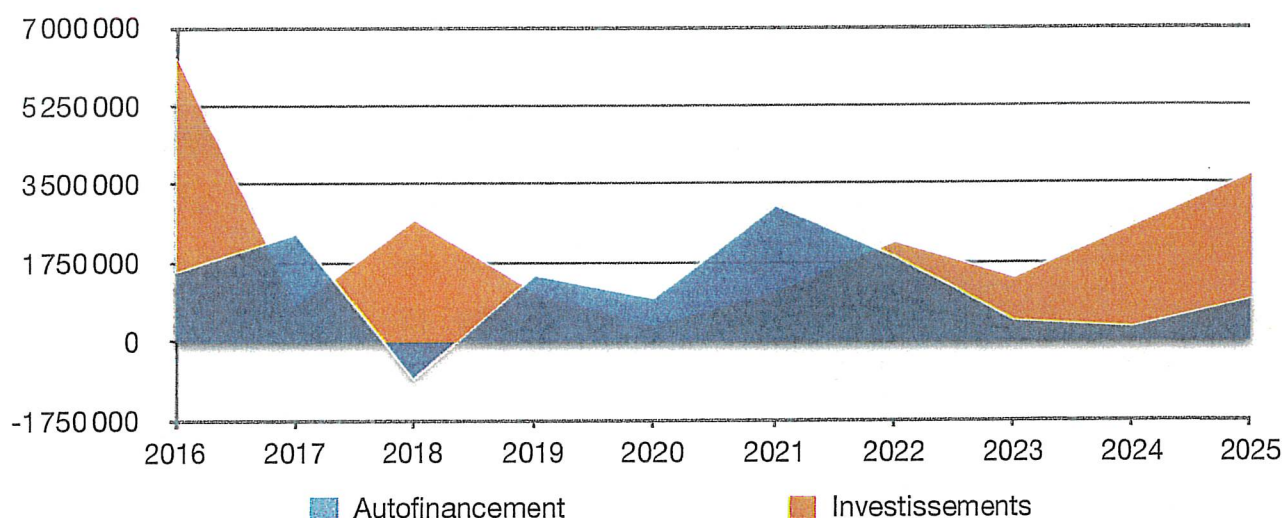
#### 4. AUTOFINANCEMENT: LA MARGE DE MANŒUVRE RÉELLE

L'autofinancement mesure le cash dégagé par l'activité communale. Il corrige l'excédent comptable des éléments qui ne sont pas des flux d'argent: amortissements (charges sans sortie de cash) et mouvements de fonds (attributions, prélèvements). C'est l'indicateur le plus parlant pour évaluer la capacité de la commune à financer ses investissements sans recourir à l'emprunt.<sup>2</sup>

##### Le calcul

	<b>Comptes 2025</b>
Excédent de recettes	+ 390 212
+ Amortissements (ordinaires + extraordinaires)	+ 2 655 196
+ Attributions aux fonds	+ 376 080
- Prélèvements sur fonds	- 2 496 752
<b>= Autofinancement</b>	<b>+ 924 736</b>

##### Trajectoire 2016-2025



##### Lecture

**L'autofinancement 2025 progresse sensiblement par rapport à 2024 (+ CHF 606'344),** malgré l'ampleur des opérations comptables liées à la préparation MCH2. Les amortissements extraordinaires ont été presque compensés par des prélèvements sur fonds correspondants: ces opérations sont neutres en cash<sup>3</sup>. L'amélioration de l'autofinancement reflète donc bien une dynamique structurelle, pas un effet d'optique.

**Sur dix ans, l'autofinancement de Genolier oscille fortement,** conséquence directe de la volatilité des recettes fiscales et de l'évolution des charges intercommunales. Les exercices 2017, 2021 et 2022 ont dégagé des autofinancements supérieurs à la moyenne; 2018 a en revanche connu un autofinancement négatif. Le ratio cumulé autofinancement / investissements sur la période reste néanmoins positif: la commune a, dans la durée, financé ses investissements avec ses propres moyens.

<sup>2</sup> Voir Repère 4

<sup>3</sup> Voir Repère 3 et section 7

## 5. BILAN: ACTIFS, FONDS ET DETTE

### Évolution du bilan

Le total du bilan recule de CHF 1.59 million entre 2024 et 2025, conséquence directe du programme d'amortissements extraordinaires conduit cette année<sup>4</sup>.

Actifs	2025		2024	
<b>Disponibilités</b> <i>Caisse, CCP, banques, placement à terme</i>	CHF	2 816 625	CHF	5 622 737
<b>Débiteurs</b> <i>Impôts à encaisser, autres créances</i>	CHF	6 141 603	CHF	5 356 043
<b>Patrimoine financier</b> <i>Immeubles</i>	CHF	11 746 819	CHF	11 676 575
<b>Patrimoine administratif</b>	CHF	6 953 459	CHF	6 489 073
<b>Actifs transitoires</b>	CHF	540 712	CHF	598 792
<b>Prêts et capitaux de dotations</b> <i>CAD SA</i>	CHF	800 001	CHF	850 001
<b>Total</b>	CHF	28 999 218	CHF	30 593 221

Passifs	2025		2024	
<b>Engagements courants</b> <i>Créanciers, transitoires</i>	CHF	2 103 980	CHF	2 174 558
<b>Emprunts à moyen et long terme</b>	CHF	7 350 000	CHF	7 350 000
<b>Passifs transitoires</b>	CHF	213 580	CHF	6 544
<b>Fonds de réserve et financements spéciaux</b>	CHF	16 904 010	CHF	19 024 682
<b>Capital</b>	CHF	2 427 647	CHF	2 037 436
<b>Total</b>	CHF	28 999 218	CHF	30 593 221

Le capital communal progresse de CHF 390'212, soit exactement l'excédent de l'exercice. Les fonds de réserve diminuent de CHF 2.12 millions, conséquence du programme MCH2. La dette à long terme est stable.

<sup>4</sup> Voir section 7

## Les fonds: volumes, affectations, lecture

Les fonds inscrits au bilan totalisent CHF 16.90 millions au 31.12.2025, en diminution de 2.12 millions par rapport à 2024. Trois familles distinctes les composent.

Catégorie	2025	2024	Variation
<b>Fonds de recettes affectées</b> <i>Eau, épuration, déchets, tourisme</i>	CHF 3352405	CHF 4506053	CHF (1153648)
<b>Fonds de renouvellement</b> <i>Bâtiments et équipements</i>	CHF 1863165	CHF 1863165	CHF 0
<b>Fonds de réserve</b> <i>Travaux futurs, créances d'impôts, infrastructures</i>	CHF 11688441	CHF 12655464	CHF (967023)
<b>Total</b>	CHF 16904011	CHF 19024682	CHF (2120671)

La diminution porte essentiellement sur deux fonds: le fonds *SP alimentation eau* (-758'277, après amortissement extraordinaire de conduites achevées) et le fonds *SP épuration* (-418'554, même logique). Les fonds de renouvellement des bâtiments restent stables. Les fonds de réserve reculent globalement à mesure que les positions historiques du patrimoine financier sont assainies.

**Distinction essentielle: ces fonds ne sont pas du cash disponible.** Ils reflètent des excédents passés affectés à des usages précis, généralement déjà investis (route, conduite, bâtiments)<sup>5</sup>. La trésorerie effective au 31.12.2025 s'élève à CHF 2.82 millions. La liquidité disponible reste donc limitée, malgré le niveau élevé des fonds.

## État des emprunts

La dette à long terme est stable à CHF 7.35 millions au 31.12.2025, mais sa structure a évolué favorablement. Le prêt PostFinance arrivé à échéance en novembre 2025 (CHF 2 millions à 1.01%) a été refinancé auprès de Swissquote Bank à un taux nettement inférieur (0.42%, échéance juin 2026).

Établissement	Concerne	Échéance	Taux	Solde 31.12.2025
Compenswiss AVS	Le Gossan	28.03.2028	0.75%	CHF 800000
Compenswiss AVS	Routes	28.03.2028	0.75%	CHF 2 550 000
SUVA	D'une fontaine à l'autre	02.06.2028	1.28%	CHF 2 000 000
Swissquote Bank	Caserne (1.3mio) / route de Duillier (700k)	30.06.2026	0.42%	CHF 2 000 000
<b>Total</b>				CHF 7 350 000

**Trois éléments à retenir.** Le taux moyen pondéré de la dette communale ressort à environ 0.92% en 2025 et baissera à environ 0.84% dès 2026 grâce au refinancement. Les charges d'intérêts annuelles correspondantes s'établissent à CHF 70'925 en 2025, soit moins de 0.4% des charges totales — la commune n'a pas de problème d'endettement structurel.

L'emprunt Swissquote arrive cependant à échéance en juin 2026: il devra être refinancé à cette date. Par ailleurs, un nouvel emprunt de CHF 1.4 million sera souscrit en janvier 2026 auprès d'une fondation

<sup>5</sup> Voir Repère 2

institutionnelle de prévoyance LPP pour le financement de la pharmacie (préavis 20/2022, immeuble P19), à 0.85%.

L'horizon des prochains exercices reste donc maîtrisé sur le plan de la dette, mais les grands chantiers à venir (Brégentenaz, réservoir, contributions aux associations intercommunales) exerceront une pression croissante sur l'autofinancement et nécessiteront probablement un recours mesuré à l'emprunt à moyen terme.

## 6. INVESTISSEMENTS RÉALISÉS EN 2025

### Vue d'ensemble

L'exercice 2025 a vu **CHF 3.71 millions d'investissements réalisés** (dépenses brutes), répartis entre patrimoine administratif (CHF 3.09 millions) et patrimoine financier (CHF 0.62 million). Les subventions et participations de tiers reçues s'élèvent à CHF 516'827, portant l'investissement net à environ CHF 3.19 millions. Le volume est en hausse par rapport à 2024 (CHF 2.57 millions).

L'autofinancement de l'exercice (CHF 924'736, voir section 4) couvre environ 25% des dépenses d'investissement. Le solde a été financé par mobilisation des fonds existants (en cohérence avec le programme MCH2) et par la trésorerie disponible — sans recours nouveau à l'emprunt.

### Les grands chantiers de l'année

Six chantiers concentrent l'essentiel des dépenses 2025:

**Route du Muids** — aménagement de trottoir entre la clinique et le centre du village (préavis 49/2024). Le chantier majeur de l'année: CHF 1.23 million dépensés en 2025 sur un crédit de CHF 1.75 million voté. Subvention reçue: CHF 500'000 (participation de la Clinique de Genolier). Solde du préavis au 31.12.2025: CHF 452'000. La fin des travaux est attendue en 2026.

**Conduite d'eau sous pression** — route de la Colonie (préavis 60/2024). CHF 730'000 dépensés en 2025, sur un crédit de CHF 771'000. Le chantier est terminé et a été soldé par amortissement extraordinaire via le fonds SP alimentation eau (voir section 7).

**Rénovation de l'immeuble Gare 5** — pharmacie (préavis 48/2023). CHF 555'000 dépensés en 2025, sur un crédit de CHF 2.10 millions. Solde cumulé: CHF 684'000. Travaux en cours, finalisation attendue en 2026.

**Réfection de la route de Châtel** (préavis 28/2023). CHF 193'000 dépensés en 2025, sur un crédit de CHF 2.22 millions. Solde cumulé: CHF 2.14 millions. Finalisation début 2026.

**Achat de la parcelle 45** pour le futur quartier (préavis 77/2025). CHF 195'000 dépensés en 2025 sur un crédit de CHF 2.01 millions. Engagement initial pour un projet de développement de quartier qui s'étalera sur plusieurs exercices.

**Réfection de la route de la Colonie** (préavis 44/2023). CHF 148'000 dépensés en 2025, sur un crédit de CHF 513'000. Solde cumulé: CHF 452'540. Chantier en cours.

À ces six chantiers principaux s'ajoutent une vingtaine d'autres projets plus modestes — études (RC24 piste cyclable, forages Bas des Côtes), études urbanistiques (Brégentenaz), travaux ponctuels (passages piétons, desserte forestière Bois Noir, ruisseau de la Joy, barrière du centre de tri, refonte du site internet, etc.).

Le détail complet des préavis d'investissement, des dépenses par exercice et des soldes restant à amortir figure dans l'annexe C.

### Lien avec l'autofinancement

Le ratio autofinancement / investissements 2025 (26%) est inférieur à la moyenne de la période 2016-2025. Il s'explique en partie par l'inscription dans cette année d'investissements lourds.

## 7. PRÉPARER MCH2: ASSAINIR AVANT, ALIGNER ENSUITE

### Le contexte

En vertu du basculement à MCH2 prévu en 2027, les fonds de réserve actuels seront soumis à un cadre nettement plus contraint<sup>6</sup>. L'exercice 2025 a été mis à profit pour assainir certaines positions historiques et aligner les fonds existants avec les investissements pour lesquels ils étaient destinés.

Au total, **CHF 2'452'144 d'amortissements extraordinaires** ont été comptabilisés en 2025 (CHF 1'910'567 sur le patrimoine administratif et CHF 541'577 sur le patrimoine financier), presque intégralement compensés par des prélèvements sur les fonds affectés correspondants<sup>7</sup>. Ces opérations sont neutres en termes de cash: elles ne pèsent pas sur la trésorerie et ne diminuent pas l'autofinancement.

### Les opérations principales

Assainissement de positions historiques du patrimoine financier (CHF 541'577 au total, financés par le fonds 9282.8 — Réserve infrastructures et fonds dédiés). Cinq positions immobilières ont été soldées par amortissement extraordinaire en 2025:

- **Terrains et bâtiments** — poste historique de CHF 398'000 dont l'origine n'a pu être reconstituée de manière fiable;
- **Parcelle 525 SIDEMO** (devenue Eaudici, captage d'eau) — CHF 41'970;
- **La Chèverrie** — CHF 6'965;
- **Étude de la refonte totale Gare 5** (préavis 36/2023) — CHF 37'953;
- **Containers temporaires pour la pharmacie** (préavis 63/2025) — CHF 56'689.

L'opération clarifie le bilan avant le retraitement initial MCH2<sup>8</sup> et solde des positions devenues sans usage administratif.

**Amortissement extraordinaire de conduites du réseau d'eau potable** (CHF 855'598, financé par le fonds 9280.3 — SP alimentation eau). Les travaux concernés étant achevés — principalement le remplacement de la conduite ESP de la route de la Colonie — l'opération aligne la nature de la dépense (infrastructure) avec la source de financement prévue à cet effet (le fonds, alimenté historiquement par les excédents de la taxe). Le solde du fonds est maintenu à un niveau cohérent avec les investissements planifiés sur 5 ans.

**Amortissement extraordinaire de conduites d'évacuation et d'épuration** (CHF 498'874, financé par le fonds 9280.2 — SP épuration). Même logique: les conduites concernées étant terminées (collecteurs publics urgents, reprise de collecteurs privés EC/EU, travaux prioritaires), leur amortissement est porté par le fonds qui leur correspond. Le solde résiduel du fonds est maintenu pour couvrir des engagements identifiés et imminents: reprise des collecteurs privés et renouvellement programmé du réseau.

**Amortissements extraordinaires sur diverses positions du patrimoine administratif** (CHF 556'095, financés par les fonds correspondants):

- Routes et urbanisme — études achevées et amortissements de positions terminées (CHF 411'564 cumulés)
- Installations sportives (CHF 129'664) — fonds 9282.1 (travaux futurs)
- Charge supplémentaire administration (CHF 14'864), sans fonds source

---

<sup>6</sup> Voir Repère 8

<sup>7</sup> Voir section 4 et Repère 3

<sup>8</sup> Voir Repère 5

Ces amortissements concernent des investissements anciens ou des études achevées dont la valeur résiduelle au bilan a été soldée par anticipation, afin de simplifier la lecture du patrimoine administratif avant le retraitement MCH2.

### **Distinction importante**

Les fonds eau et épuration couvrent les investissements et l'entretien des infrastructures de réseau. Les charges d'exploitation – notamment la quote-part communale aux installations intercommunales (STEP du Lavasson, en construction) – sont couvertes par les taxes correspondantes. Sur l'épuration, la charge intercommunale a progressé de plus de 40% entre 2024 et 2025 et continuera à augmenter dans les exercices à venir, raison pour laquelle la taxe communale d'épuration a été adaptée fin 2025 (1.90 → 2.50 CHF/m<sup>3</sup>, voir Préavis 78/2025 Budget 2026).

### **Effet sur le bilan**

Ces opérations réduisent significativement les fonds affectés et les positions immobilisées. Le bilan 2025 reflète donc déjà une partie de la mise en cohérence préparant MCH2. Le retraitement initial 2027 – revalorisation du patrimoine financier à la valeur vénale, du patrimoine administratif à la valeur d'usage<sup>9</sup> – en sera d'autant plus lisible et moins déstabilisant pour la lecture politique des comptes.

---

<sup>9</sup> Voir Repère 5

## 8. CAP STRATÉGIQUE 2026 ET AU-DELÀ

L'exercice 2025 consolide le diagnostic posé au moment du Budget 2026: Genolier dispose d'une situation financière solide, mais d'une structure de revenus et de charges qui ne laisse qu'une marge d'action étroite à la Municipalité. L'excédent comptable, l'autofinancement en hausse et la dette à long terme stable sont autant d'indicateurs encourageants. Ils ne doivent toutefois pas masquer la pression structurelle qui pèse sur les finances communales et qui s'accroîtra dans les années à venir.

**La structure des revenus reste vulnérable à la conjoncture.** Le résultat 2025 doit beaucoup aux revenus fiscaux aléatoires (successions, gains immobiliers, droits de mutation) qui ont apporté à eux seuls plus de 2.2 millions, là où le budget n'en prévoyait pratiquement aucun. À l'inverse, l'impôt sur le revenu des personnes physiques – pourtant assise principale de nos rentrées – recule par rapport à 2024 et se situe en dessous du budget. Les revenus fixes (locations, taxes, revenus du patrimoine) constituent une base stable mais limitée. La Municipalité maintient donc une approche prudente dans la planification budgétaire, en alignement avec les estimations officielles du Canton.

**La part des charges sous pilotage municipal demeure structurellement faible.** Près de 62% des charges 2025 – péréquation, cohésion sociale, police cantonale, contributions intercommunales – échappent au pilotage direct de la Municipalité.

Les associations intercommunales continuent quant à elles de voir leurs charges progresser, en particulier avec les grands chantiers en cours (collège Le Bix, STEP du Lavasson). Le rôle des conseils intercommunaux, où siègent municipaux et conseillers communaux, sera déterminant pour assurer une évolution maîtrisée des contributions.

**L'exercice 2025 prépare activement le passage à MCH2.** Le programme d'amortissements extraordinaires conduit cette année – environ 2.45 millions de francs financés par prélèvement sur les fonds correspondants – n'est pas un mouvement comptable isolé. Il s'inscrit dans une stratégie d'alignement des fonds existants avec les investissements pour lesquels ils étaient destinés, avant que le cadre MCH2 ne contraigne fortement leur mobilisation<sup>10</sup>. Les opérations 2026 prolongeront cette logique. Le bilan 2027, premier exercice présenté selon les nouvelles règles, bénéficiera ainsi d'une lecture plus claire et plus économique de notre patrimoine.

**Les exercices à venir resserreront la marge de manœuvre.** Plusieurs investissements lourds sont attendus sur les deux prochaines législatures: finalisation de la pharmacie, développement Brégentenaz, réservoir, contribution à la STEP du Lavasson, collège Le Bix (via l'ALSIG), renouvellement progressif du réseau d'eau et d'épuration. Ces projets s'ajouteront aux contributions intercommunales croissantes. La Municipalité aborde cette période avec un autofinancement en hausse, une dette à long terme maîtrisée et des fonds réajustés à leur usage prévu – autant de marges qui seront nécessaires, mais probablement insuffisantes pour absorber l'ensemble des investissements sans recours mesuré à l'emprunt. La prudence dans le pilotage des charges courantes restera donc la condition d'un développement harmonieux de la commune.

En synthèse, l'exercice 2025 présente des résultats solides, mais met en évidence une dépendance accrue à des recettes non reproductibles et une pression croissante sur les charges structurelles.

---

<sup>10</sup> Voir Repère 8

## 9. DÉCISION DU CONSEIL COMMUNAL

Au vu de ce qui précède, nous vous prions, Madame la Présidente, Mesdames les Conseillères et Messieurs les Conseillers, de bien vouloir prendre la décision suivante:

Vu le Préavis N° 84/2026 concernant les Comptes 2025

Ouï le rapport de la Commission des Finances

Attendu que ce préavis a été porté à l'ordre du jour

Décide

1. il est donné décharge à la Municipalité de sa gestion financière pour l'année 2025
2. les comptes de la Bourse communale de Genolier pour l'exercice 2025 sont acceptés tels que présentés.

Ainsi délibéré par la Municipalité dans sa séance du 11 mai 2026 pour être soumis à l'approbation du Conseil communal.

**Au nom de la Municipalité**

Le Syndic

La Secrétaire




A. Darmon



D. Jayet

### Annexes

- A. Comptes 2025 par fonction administrative, annotés
- B. Synthèse des comptes 2025 par nature
- C. Tableau des investissements 2025
- D. Bilan détaillé 2025/2024, tableau des fonds, état des emprunts
- E. Rapport de révision: Heller SA (commune), AISGE, CàD SA
- F. Repères pour la lecture des comptes communaux 2025



**Commune de Genolier**

**Comptes 2025**

**Comptes par fonction administrative**

## 1 Administration générale

N°	Désignation	Comptes 2025		Budget 2025		Comptes 2024	
		Charges	Produits	Charges	Produits	Charges	Produits
1	Total Administration générale	1 453 348.04	226 956.45	1 313 941	30 500	1 164 406.23	119 363.93
10	Autorités	460 409.98	0	494 200	0	433 414.99	0
11	Administration	394 060.38	57 622.05	383 641	1 000	290 208.94	10 605.05
12	Service de l'économat	51 948.10	0	37 450	0	43 409.18	0
16	Tourisme	24 341.50	24 341.50	20 000	20 000	28 836.75	28 836.75
17	Sports	261 401.23	134 163.90	118 300	4 500	117 184.62	66 224.13
18	Transports publics	192 366.15	10 829	228 250	5 000	187 562.05	13 698
19	Service informatique	68 820.70	0	32 100	0	63 789.70	0

### 10 Autorités

N°	Désignation	Comptes 2025		Budget 2025		Comptes 2024	
		Charges	Produits	Charges	Produits	Charges	Produits
100.300	Commissions	9 075	0	15 000	0	11 895	0
100.301	Secrétariat	9 428.95	0	9 000	0	13 309	0
100.303	Cotisations AVS/AC/AF	804.30	0	900	0	1 255	0
100.305	Ass. Accidents/Maladie	139.85	0	0	0	218.15	0
100.306	Frais	3 385.45	0	2 000	0	1 814.90	0
100.311	Conseil Communal -Achats matériel et logiciels	0	0	0	0	0	0
100	Conseil Communal	22 833.55	0	26 900	0	28 492.05	0

Responsable : ADA

N°	Désignation	Comptes 2025		Budget 2025		Comptes 2024	
		Charges	Produits	Charges	Produits	Charges	Produits
101.301	Salaire et vacations	210 642.30	0	215 000	0	212 872.05	0
101.303	Cotisations AVS/AC/AF	15 656.50	0	14 000	0	14 680	0
101.304	Prévoyance professionnelle	16 477.20	0	0	0	0	0
101.305	Assurances Accidents/Maladie	2 334.65	0	1 300	0	1 223.25	0
101.306	Frais du personnel ou représentation ext.	8 043.60	0	8 000	0	7 994.15	0
101.317	Réceptions et manifestations	78 132.03	0	74 000	0	73 195.74	0
101.318	Prestations de service et avocats	106 290.15	0	155 000	0	94 957.75	0
101.331	Amortissement	0	0	0	0	0	0
101.435	Vente Manifestations	0	0	0	0	0	0
101.436	Participations de tiers	0	0	0	0	0	0
101	Municipalité	437 576.43	0	467 300	0	404 922.94	0

Responsable : ADA

## 11 Administration

N°	Désignation	Comptes 2025		Budget 2025		Comptes 2024	
		Charges	Produits	Charges	Produits	Charges	Produits
110.301	Salaires	217 539.65	0	223 000	0	159 491.85	0
110.303	Cotisations AVS/AC/AF	20 522.35	0	18 000	0	14 933.10	0
110.304	Caisse de prévoyance LPP	21 458	0	20 000	0	16 102.25	0
110.305	Ass. Accidents/Maladie	5 062.35	0	4 500	0	3 082.30	0
110.306	Frais du personnel	1 828.80	0	2 500	0	875.95	0
110.309	Cours et cadeaux	2 564.90	0	2 500	0	0	0
110.318	Frais de Ports, frais Postfinance et Twint	11 733.78	0	20 000	0	13 385.24	0
110.318.1	Téléphones	11 975.90	0	12 600	0	12 329.90	0
110.318.2	Ass. RC commune	1 940.40	0	1 771	0	1 831.90	0
110.319	Cotisations à inst. Privées	25 338.25	0	27 631	0	26 265.45	0
110.332	Amortissement suppl admin	14 863.75	0	0	0	0	0
110.365	Dons et subventions	26 540	0	6 200	0	7 660	0
110.365.1	Aides culture et loisirs	32 692.25	0	26 000	0	31 251	0
110.380	Attribution au fonds culture (9282.7)	0	0	3 000	0	3 000	0
110.431	Autorisations, permis temporaires	0	3 055	0	1 000	0	4 680
110.435	Ventes plans et livres Genolier	0	32	0	0	0	136
110.436	Remboursements de tiers admin.	0	39 671.30	0	0	0	5 789.05
110.480	Prélèvement au fonds de réserve Culture (9282.7)	0	14 863.75	0	0	0	0
<b>110 Administration</b>		<b>394 060.38</b>	<b>57 622.05</b>	<b>383 641</b>	<b>1 000</b>	<b>290 208.94</b>	<b>10 605.05</b>

Responsable : ADA

## 12 Service de l'économat

N°	Désignation	Comptes 2025		Budget 2025		Comptes 2024	
		Charges	Produits	Charges	Produits	Charges	Produits
120.310	Fournitures de bureau, abonnements et parutions	35 774.25	0	28 450	0	30 225.20	0
120.311	Achats Mobilier et machines de bureau	14 651.90	0	8 000	0	11 517.53	0
120.315	Entretien mobilier et machines de bureau	1 521.95	0	1 000	0	1 666.45	0
<b>120 Service de l'économat</b>		<b>51 948.10</b>	<b>0</b>	<b>37 450</b>	<b>0</b>	<b>43 409.18</b>	<b>0</b>

120.310 Hors séries KCHF 7.5

120.311 Armoire anti feux et bureaux KCHF 4.7

Responsable : ADA

## 16 Tourisme

N°	Désignation	Comptes 2025		Budget 2025		Comptes 2024	
		Charges	Produits	Charges	Produits	Charges	Produits
160.314	Entretien	0	0	0	0	0	0
160.352	Taxes de séjours Région Nyon	18 057.85	0	17 000	0	24 511.25	0
160.381	Attribution au fonds affecté tourisme (9280.6)	6 283.65	0	3 000	0	4 325.50	0
160.406	Taxes communales de séjour	0	24 341.50	0	20 000	0	28 836.75
160.481	Prél. Au fonds affecté tourisme (9280.6)	0	0	0	0	0	0
<b>160 Tourisme</b>		<b>24 341.50</b>	<b>24 341.50</b>	<b>20 000</b>	<b>20 000</b>	<b>28 836.75</b>	<b>28 836.75</b>

160.314 Compléments Région de Nyon (tourisme nature et corridors Pied du Jura).

160.381 Seulement 15 % des taxes de séjour restent à la commune.

Responsable : PCO

## 17 Sports

N°	Désignation	Comptes 2025		Budget 2025		Comptes 2024	
		Charges	Produits	Charges	Produits	Charges	Produits
170.301	Salaires sports	20 850.10	0	18 000	0	17 722.56	0
170.303	Cotisations AVS/AC/AF	1 981.10	0	1 800	0	1 780.07	0
170.304	Caisse de prévoyance LPP	1 037.25	0	700	0	520.89	0
170.305	Ass. Accidents/maladie	555.25	0	300	0	339.52	0
170.311	ACHATS machines et matériel	927.40	0	15 000	0	896.60	0
170.312	Eclairage terrains de sport	1 189.25	0	2 500	0	1 350.80	0
170.314	Entretien des terrains de sport	63 864.20	0	70 000	0	31 450.05	0
170.331	Amortissement obligatoire Patr.Administratif sports	36 152.78	0	0	0	57 524.13	0
170.332	Amortissement suppl Patr.Administratif sports	129 663.90	0	0	0	0	0
170.365	Aide sports	5 180	0	10 000	0	5 600	0
170.436	Participation de tiers sports	0	4 500	0	4 500	0	4 500
170.451	Subventions cantonales	0	0	0	0	0	4 200
170.480	Prél. Au fonds renouvellement (9282.1)	0	129 663.90	0	0	0	57 524.13
<b>170 Sports</b>		<b>261 401.23</b>	<b>134 163.90</b>	<b>118 300</b>	<b>4 500</b>	<b>117 184.62</b>	<b>66 224.13</b>

Responsable : PCO

## 18 Transports publics

N°	Désignation	Comptes 2025		Budget 2025		Comptes 2024	
		Charges	Produits	Charges	Produits	Charges	Produits
180.318	Prestations de service ABT CFF	9 784.05	0	5 000	0	12 353.85	0
180.351	Participation transports régionaux	182 582.10	0	223 250	0	175 208.20	0
180.436	Participations de tiers cartes CFF	0	10 829	0	5 000	0	13 698
<b>180 Transports publics</b>		<b>192 366.15</b>	<b>10 829</b>	<b>228 250</b>	<b>5 000</b>	<b>187 562.05</b>	<b>13 698</b>

Responsable : PCO

## 19 Service informatique

N°	Désignation	Comptes 2025		Budget 2025		Comptes 2024	
		Charges	Produits	Charges	Produits	Charges	Produits
190.311	Achats matériel et logiciels	15 644.90	0	8 000	0	32 319.05	0
190.318	Maintenance et honoraires	53 175.80	0	21 100	0	28 470.65	0
190.380	Attribution au fonds renouvellement (9281.5)	0	0	3 000	0	3 000	0
190.451	Subventions cantonales	0	0	0	0	0	0
190.480	Prélèvement au fonds de renouvellement (9281.5)	0	0	0	0	0	0
<b>190 Service informatique</b>		<b>68 820.70</b>	<b>0</b>	<b>32 100</b>	<b>0</b>	<b>63 789.70</b>	<b>0</b>

190.311 Première phase migration MCH2 (2626.85), Migration Windows 11 (2397.10), deux achats de laptops, un poste fixe - police des constructions (1276.65), fin implémentation Abacus Salaires

190.318 Support très élevé (2 changements à la bourse): 23'761, serveur communal: 13'336, Geocommunes: 4756.4, Licences office 365 (4138), ...

Responsable : GFA

## 2 Finances

N°	Désignation	Comptes 2025		Budget 2025		Comptes 2024	
		Charges	Produits	Charges	Produits	Charges	Produits
2	Total Finances	8150113.92	14360819.41	6562867	12255400	5098401.35	14852999.70
20	Comptabilité générale	131580	10186.14	144500	0	84189.37	4721.02
21	Impôts	320830.28	14171489.92	131000	12124100	217644.69	14217837.49
22	Service financier	7697703.64	179143.35	6287367	131300	4796567.29	630441.19
23	Amortissements et réserves non ventilés	0	0	0	0	0	0

### 20 Comptabilité générale

N°	Désignation	Comptes 2025		Budget 2025		Comptes 2024	
		Charges	Produits	Charges	Produits	Charges	Produits
200.301	Salaires bourse	113557.80	0	120000	0	69000.55	0
200.303	Cotisations AVS/AC/AF	7430.60	0	12000	0	6788.60	0
200.304	Caisse de prévoyance LPP	7209.50	0	9000	0	6670	0
200.305	Ass. Accidents/maladie	1790.50	0	1500	0	1227.50	0
200.306	Frais du personnel	139.60	0	500	0	0	0
200.309	Cours et cadeaux	1452	0	500	0	0	0
200.318	Frais de contentieux (Poursuites)	0	0	1000	0	502.72	0
200.436	Remboursement de tiers DAP Frais de rappel	0	10186.14	0	0	0	4721.02
200	Comptabilité générale	131580	10186.14	144500	0	84189.37	4721.02

200.301 Boursier à 90%, démission en cours d'année, remplacé par boursière à 70% + aides externes

Responsable : GFA

## 21 Impôts

N°	Désignation	Comptes 2025		Budget 2025		Comptes 2024	
		Charges	Produits	Charges	Produits	Charges	Produits
210.318	Frais de perception	123483	0	90000	0	106256.24	0
210.318.1	Amende de soustract. d'impôt	0	0	0	0	0	0
210.319	Défalcations, remises, modifications de taxes antérieures	0	0	0	0	0	0
210.329	Int. Rémunérateurs	7867.06	0	1000	0	3566.51	0
210.330	Défalcations	15699.13	0	40000	0	86866.94	0
210.351	Participation cantonale (RIE III + RFFA)	43133.09	0	0	0	0	0
210.380	Attrib. Au fonds Provision sur créances d'impôts (9282.10)	130648	0	0	0	20955	0
210.400	Impôt sur le revenu PP	0	7719194.35	0	8000000	0	9231271.42
210.400.1	Impôt sur la fortune PP	0	2034240.90	0	1900000	0	2043052.72
210.400.2	Impôt à la source	0	141728.22	0	250000	0	75113.38
210.400.3	Impôt sur la dépense (anc. Spécial étranger)	0	653939.36	0	500000	0	517980.70
210.401.1	Impôt sur bénéfice net PM	0	195703.75	0	300000	0	-107726.25
210.401.2	Impôt sur le capital	0	50600.95	0	30000	0	26487.55
210.401.3	Impôt cpl. Sur les immeubles PM	0	49101.20	0	45000	0	49948.80
210.402	Impôt foncier	0	764831.05	0	730000	0	752106.55
210.404	Impôt sur le droit de mutation	0	589081.95	0	0	0	382445.60
210.405	Impôt Successions - donations	0	1028831.70	0	0	0	165093.20
210.406	Impôt sur les chiens	0	9300	0	9000	0	8950
210.409	Impôt récupéré après défalcation	0	8603.97	0	0	0	6127.43
210.410	Patentes diverses	0	1050.50	0	100	0	955.35
210.422	Majoration int. Moratoires	0	76657.17	0	80000	0	72385.95
210.441	Impôt sur les gains immobiliers	0	612939.30	0	0	0	649248.15
210.441.1	Impôt frontaliers	0	235685.55	0	250000	0	286221.30
210.451	Participation cantonale (RIE III + RFFA)	0	0	0	30000	0	58175.64
210.480	Prél. Au fonds (dissolution de provision sur créances d'impôt)	0	0	0	0	0	0
<b>210 Impôts</b>		<b>320830.28</b>	<b>14171489.92</b>	<b>131000</b>	<b>12124100</b>	<b>217644.69</b>	<b>14217837.49</b>

210.351 Financement de l'AVS (votation de 2019). Composé de: 22'931 de produits relatifs à 2025 et 66'064 de charges relatives à 2024.

210.400 Sensible hausse imprévue des différents impôts PP(Personnes Physiques) et remboursement des impôts PM(Personnes Morales) par rapport à 2023, impôts sur les successions en baisse, les Droits de mutation encore importants et les gains immobiliers en nette hausse.

210.400.3 La somme perçue pour les impôts frontaliers en légère hausse.

210.451 Solde RFFA 2024 : Charges de KCHF 66

Responsable : GFA

## 22 Service financier

N°	Désignation	Comptes 2025		Budget 2025		Comptes 2024	
		Charges	Produits	Charges	Produits	Charges	Produits
220.318	Frais Bancaires	1 911.39	0	2 000	0	440.50	0
220.321	Int. s/dettes à court terme	103.75	0	0	0	0	0
220.322.10	Int. Sur emprunt à court terme Caserne	0	0	0	0	0	0
220.322.11	Int. Sur emprunt à long terme Immeuble P19 Pharmacie	0	0	0	0	0	0
220.322.3	Int. sur emprunt Bâtiment 78 réfection Gym "Le Gossan"	5 999.80	0	6 000	0	5 999.79	0
220.322.4	Int. Sur emprunt à long terme routes "Cézille et Duillier" + Caserne	7 070	0	6 000	0	7 070	0
220.322.5	Int. Sur emprunt à long terme "Fontaine à l'autre"	25 600	0	25 600	0	25 600	0
220.322.6	Int. Sur emprunt à long terme "Source vive"	0	0	0	0	23 700	0
220.322.7	Int. Sur emprunt à long terme Caserne	13 130	0	11 100	0	13 130	0
220.322.8	Int. Sur emprunt à long terme Routes	19 125.15	0	19 125	0	19 125	0
220.322.9	Int. Sur emprunt à long terme routes "Cézille et Duillier"	0	0	0	0	0	0
220.329	Int moratoires	20 455.55	0	0	0	0	0
220.330	Pertes sur débiteurs	0	0	0	0	0	0
220.330.2	Amortissement titrés et placements	0	0	0	0	0	0
220.352	Péréquation	7 604 308	0	6 217 542	0	4 701 502	0
220.352.1	Péréquation année précédente	0	0	0	0	0	0
220.365	Aides, subventions	0	0	0	0	0	0
220.380	Attrib. Au fonds de réserve travaux futurs (9282.1)	0	0	0	0	0	0
220.380.1	Attrib. Au fonds de réserve Energies renouvelables (9282.13)	0	0	0	0	0	0
220.380.2	Attrib. Au fonds de réserve intérêts publics (9282.14)	0	0	0	0	0	0
220.422	Revenus du patrimoine financier	0	28 440.45	0	31 300	0	43 734.94
220.424	Gains comptables patrimoine financier	0	0	0	0	0	0
220.425	Revenus du patrimoine administratif	0	0	0	0	0	0
220.434	Taxe pour usage du sol Romande Energie	0	150 308.90	0	100 000	0	77 016.25
220.441	Redistribution taxe CO2	0	0	0	0	0	0
220.452	Péréquation horizontale	0	0	0	0	0	0
220.452.1	Solde péréquation année précédente	0	394	0	0	0	118
220.452.2	Péréquation retour population	0	0	0	0	0	509 572
220.465	Participations de tiers	0	0	0	0	0	0
220.480	Prélèvement au fonds de réserve énergies renouvelables (9282.13)	0	0	0	0	0	0
<b>220 Service financier</b>		<b>7 697 703.64</b>	<b>179 143.35</b>	<b>6 287 367</b>	<b>131 300</b>	<b>4 796 567.29</b>	<b>630 441.19</b>

220.329 Intérêts moratoires : Cohésion sociale 2024

220.422 Revenus du prêt à CAD SA, du dépôt à terme BCV et revenus des dividendes d'actions Romande Energie essentiellement.

220.434 Inclus dans 2025 : KCHF 51 pour la taxe usage du sol de la Romande Energie 2024 / KCHF 99 pour 2025 Inclus dans 2024 : KCHF 77 relatifs 2023/2024

220.452.2024 à considérer avec le 220.352

Responsable : **GFA**

## 23 Amortissements et réserves non ventilés

N°	Désignation	Comptes 2025		Budget 2025		Comptes 2024	
		Charges	Produits	Charges	Produits	Charges	Produits
230.330	Amortissement et réserves PF divers	0	0	0	0	0	0
230.331	Titres et Placements Administratif	0	0	0	0	0	0
230.380	Fonds de réserve	0	0	0	0	0	0
230.380.8	Attrib. Au fonds de réserve Cantonal	0	0	0	0	0	0
230.480	Prélèvements Réserve (9282.9)	0	0	0	0	0	0
230 Amortissements des patrimoines financier et administratif		0	0	0	0	0	0

Responsable : GFA

### 3 Domaines et bâtiments

N°	Désignation	Comptes 2025		Budget 2025		Comptes 2024	
		Charges	Produits	Charges	Produits	Charges	Produits
3	Total Domaines et bâtiments	1 491 136.16	2 215 722.80	1 051 320	1 569 563	1 094 885.82	1 649 801.90
31	Terrains	3 796	82 752.15	5 796	78 169	6 109.35	77 242.05
32	Forêts	194 700.94	93 376.05	179 724	79 039	182 912.38	78 500.15
35	Bâtiments	1 292 639.22	2 039 594.60	865 800	1 412 355	905 864.09	1 494 059.70

#### 31 Terrains

N°	Désignation	Comptes 2025		Budget 2025		Comptes 2024	
		Charges	Produits	Charges	Produits	Charges	Produits
310.311	ACHATS MACHINES MATERIEL EXPL	0	0	1 000	0	0	0
310.314	ENTRETIEN	0	0	1 000	0	2 313.35	0
310.318	Honoraires, Prestations services	0	0	0	0	0	0
310.351	FEU BACTERIEN / Parasites / Chenilles pros.	3 796	0	3 796	0	3 796	0
310.380.1	ATTRIBUTION FONDS Travaux futurs (9282.1)	0	0	0	0	0	0
310.423	LOCATIONS DIVERSES	0	82 752.15	0	78 169	0	77 242.05
310.424	GAINS COMPTABLE PATR FIN : VENTES	0	0	0	0	0	0
310.424.1	GAINS COMPTABLE (Vente - prel frnds res)	0	0	0	0	0	0
310.435	FACTURATION A DES TIERS	0	0	0	0	0	0
310.465	Subventions cantonales	0	0	0	0	0	0
310.480	PREL RESERVE (9280.6)	0	0	0	0	0	0
310	Terrains	3 796	82 752.15	5 796	78 169	6 109.35	77 242.05

310.351 Contribution Fond. Bois-de-Chênes

310.423 Diverses locations se trouvent ds ce compte (rucher, terrains agricoles, fleuriste, etc.). Loyer Colonie 24 DDP bâtiments AISGE(Oujon et Cordex) à 1.-Fr/m2 soit 8360.- / DDP Petit terrain sport (1200.-)

Responsable : PCO

#### 32 Forêts

N°	Désignation	Comptes 2025		Budget 2025		Comptes 2024	
		Charges	Produits	Charges	Produits	Charges	Produits
320.314	FORETS ENTRETIEN HORS "COLLINE"	46 263.42	0	10 000	0	20 440.44	0
320.318	FORETS TAXES VHC COTISATIONS ASS. TEL	20.70	0	0	0	0	0
320.331	Amortissement desserte forestière	0	0	0	0	0	0
320.332	Amortissement Forêts	1	0	0	0	0	0
320.352	FORETS FRAIS TRIAGE "LA COLLINE"	85 286.85	0	92 700	0	101 831.69	0
320.352.1	FORETS Participation exploitation Bois-de-Chênes	22 217	0	20 000	0	15 000	0
320.435	FORETS VENTE BOIS	0	0	0	1 000	0	0
320.465	FORETS PARTICIPATIONS et SUBVENTIONS DE TIERS	0	37 554.05	0	0	0	6 161.15
320.480	FORETS Prélèvement fonds de reserve BDC (9282.6)	0	1	0	20 000	0	15 000
320	Forêts	153 788.97	37 555.05	122 700	21 000	137 272.13	21 161.15

320.314 Arrachage laurèlles KCHF 23 Démontage et reconstruction d'une nouvelle passerelle KCHF 14

320.331 Préavis 9145.2 Desserte forestière Boucle de l'Oujon (cf 320.480)

320.352.1 Soutien à la Fond. Du Bois-de-Chênes selon convention (cf 320.480)

Responsable : ADA

N°	Désignation	Comptes 2025		Budget 2025		Comptes 2024	
		Charges	Produits	Charges	Produits	Charges	Produits
321.311	ACHATS MACHINE MATERIEL	0	0	0	0	0	0
321.313	ACHATS MARCHANDISES	0	0	0	0	0	0
321.314	ENT CHALETS CLÔTURES ROUTES ALPAGES MURETS	26616.87	0	42200	0	31222.65	0
321.314.1	PART AUX AMODIATAIRES P/ENTRETIEN	10524	0	10524	0	10524	0
321.318	ASSURANCES RC ECA	3771.10	0	4300	0	3893.60	0
321.331	Amortissement patrimoine administratif	0	0	0	0	0	0
321.423	LOCATIONS PATURAGES	0	40035	0	41553	0	41553
321.435	VENTE BOIS & Divers	0	0	0	0	0	0
321.436	PART AMODIATAIRES ENT ALPAGES, CLÔTURES	0	15786	0	16486	0	15786
321.436.1	PART DE TIERS ASSURANCES ECA	0	0	0	0	0	0
321.451	PART DU CANTON, SUBVENTION	0	0	0	0	0	0
321.480	PRELEVEMENT RESERVE	0	0	0	0	0	0
<b>321 Pâturages</b>		<b>40911.97</b>	<b>55821</b>	<b>57024</b>	<b>58039</b>	<b>45640.25</b>	<b>57339</b>

Responsable : ADA

### 35 Bâtiments

N°	Désignation	Comptes 2025		Budget 2025		Comptes 2024	
		Charges	Produits	Charges	Produits	Charges	Produits
3500.301	Conciergerie	24900.30	0	20000	0	18712.47	0
3500.303	Cotisations AVS AC AF	2347.75	0	2000	0	1764.59	0
3500.304	Caisse prévoyance LPP	1046.50	0	100	0	17.93	0
3500.305	Ass. accidents et maladie	579.70	0	400	0	323.24	0
3500.311	ACHATS MOBILIER MACH. MATERIEL COMMUNAL	862.65	0	5000	0	276.25	0
3500.312	ACHATS ELECTRICITE EAU COMMUNAL	2134.35	0	4700	0	2302.95	0
3500.313	ACHATS MARCH PROD ENT COMMUNAL	0	0	0	0	0	0
3500.314	ENTRETIEN COMMUNAL	1831.75	0	11000	0	18868.65	0
3500.314.2	DECPTTE CHARGES REGIE RYZ	33237.19	0	20000	0	83439.95	0
3500.314.3	Stand de Tir - frais entretien courants (convention)	0	0	0	0	0	0
3500.314.4	Stand de tir - frais entretien ponctuels (convention)	0	0	0	0	0	0
3500.315	ENT MOBILIER INST TECH COMMUNAL	2051.15	0	1000	0	5452.50	0
3500.315.1	CONTRATS ENT INST TECH COMMUNAL	10688.95	0	11700	0	10688.95	0
3500.318	PREST ASS et HONORAIRES COMMUNAL	20132.70	0	16500	0	21064.05	0
3500.330	AMORT PATR FIN COMMUNAL	446935.20	0	0	0	0	0
3500.331	Amortissement patrimoine administratif	0	0	0	0	0	0
3500.332	AMORT PATR ADM SUPPL COMMUNAL	2	0	0	0	0	0
3500.380	ATTRIB FONDS RESERVE BOIS-CHENES (9282.6)	0	0	0	0	0	0
3500.380.1	ATTRIB FONDS RENOVATION (9281.6)	0	0	15000	0	15000	0
3500.427	LOYERS COMMUNAUX	0	34588	0	31520	0	31054
3500.427.2	DECPTTE LOYERS REGIE RYZ	0	85920.70	0	74000	0	75240
3500.436	PART DE TIERS	0	6520.70	0	5450	0	6419.70
3500.452.3	Stand de Tir - Refacuration (convention)	0	0	0	0	0	0
3500.480	PRELEVEMENT FONDS RESERVE INFRASTRUCTURES (9282.8)	0	446937.20	0	0	0	51926
<b>3500 Bâtiments communaux</b>		<b>546750.19</b>	<b>573966.60</b>	<b>107400</b>	<b>110970</b>	<b>177911.53</b>	<b>164639.70</b>

3500.436 Comprend la participation de l'AISGE à la Vidéosurveillance.

3500.480 Amortissement via Fonds rénovation (cf 3500.314.2)

Responsable : **GGI**

N°	Désignation	Comptes 2025		Budget 2025		Comptes 2024	
		Charges	Produits	Charges	Produits	Charges	Produits
3501.311	ACHATS MOBILIER MACH. MATERIEL COMMUNAL	0	0	1000	0	620.50	0
3501.312	ACHATS ELECTRICITE COMMUNAL	0	0	0	0	0	0
3501.314	ENTRETIEN COMMUNAL	0	0	1000	0	494.02	0
3501.314.2	DECPTE CHARGES REGIE RYTZ	9721.11	0	12000	0	17472.10	0
3501.315	ENT MOB et INST TECH COMMUNAL	0	0	1000	0	0	0
3501.318	PREST ASS, HONORAIRES, Frais divers	1819.80	0	500	0	1668.05	0
3501.380	ATTRIB FONDS RENOV ATION (9281.7)	0	0	6000	0	6000	0
3501.427	LOYERS COMMUNAUX	0	2640	0	2410	0	2340
3501.427.2	DECPTE LOYERS REGIE RYTZ	0	93513.40	0	88000	0	83878.90
3501.436	PART DE TIERS	0	0	0	0	0	0
3501.480	PRELEVEMENT FONDS DE RESERVE	0	0	0	0	0	0
<b>3501 Ancienne poste</b>		<b>11540.91</b>	<b>96153.40</b>	<b>21500</b>	<b>90410</b>	<b>26254.67</b>	<b>86218.90</b>

Responsable : GGI

N°	Désignation	Comptes 2025		Budget 2025		Comptes 2024	
		Charges	Produits	Charges	Produits	Charges	Produits
3503.312	ACHATS ELECTRICITE	0	0	0	0	0	0
3503.312.1	ACHATS COMBUSTIBLE CAD	0	0	0	0	0	0
3503.313	ACHATS MARCHANDISES PROD ENTRETIEN	0	0	0	0	0	0
3503.314	ENTRETIEN COMMUNAL	17950	0	20000	0	0	0
3503.314.2	DECPTE CHARGES REGIE RYTZ	34297.45	0	15000	0	26314.55	0
3503.315	ENTRETIEN MOB et INST TECH	7232.80	0	4000	0	753.45	0
3503.318	PREST ASSURANCES et HONORAIRES	2683.25	0	2500	0	2684.55	0
3503.331	Amortissement	0	0	0	0	0	0
3503.380	ATTRIB FONDS RENOVATION (9281.13)	0	0	15000	0	15000	0
3503.427.2	DECPTE LOYERS REGIE RYTZ	0	136969.70	0	123000	0	122631.10
3503.436	PART DE TIERS	0	0	0	0	0	0
3503.480	AUBERGE PRELEVEMENT FONDS DE RESERVE	0	0	0	0	0	0
<b>3503 Auberge communale</b>		<b>62163.50</b>	<b>136969.70</b>	<b>56500</b>	<b>123000</b>	<b>44752.55</b>	<b>122631.10</b>

Responsable : GGI

N°	Désignation	Comptes 2025		Budget 2025		Comptes 2024	
		Charges	Produits	Charges	Produits	Charges	Produits
3505.311	ACHATS MOB MACH MATERIEL CNE	0	0	0	0	0	0
3505.314	ENTRETIEN BÂTIMENT COMMUNAL	0	0	0	0	2244.05	0
3505.314.2	DECPTE CHARGES REGIE RYTZ	71890.17	0	40000	0	48857.60	0
3505.315.1	CONTRAT ENT MOB et INST TECH COMMUNAL	0	0	0	0	0	0
3505.318	PREST ASS et HONORAIRES CNE (inactif Rytz)	1543.10	0	0	0	1543.80	0
3505.380	ATTRIB FONDS RENOVATION (9281.15)	0	0	13500	0	13500	0
3505.423.2	DECPTE LOYERS REGIE RYTZ	0	325707.60	0	310000	0	316533.85
3505.436	PART DE TIERS	0	0	0	0	0	0
<b>3505 D'une fontaine à l'autre</b>		<b>73433.27</b>	<b>325707.60</b>	<b>53500</b>	<b>310000</b>	<b>66145.45</b>	<b>316533.85</b>

N°	Désignation	Comptes 2025		Budget 2025		Comptes 2024	
		Charges	Produits	Charges	Produits	Charges	Produits
3506.311	ACHATS MOBILIER MACH. MATERIEL COMMUNAL	0	0	500	0	231.35	0
3506.312	ACHATS ELECTRICITE COMMUNAL	4 288.45	0	2 000	0	3 659.75	0
3506.312.1	ACHATS COMBUSTIBLE CAD	16 986.35	0	20 000	0	17 510.95	0
3506.313	ACHATS MARCH PROD ENTRETIEN COMMUNAL	1 238.70	0	1 000	0	536.90	0
3506.314	ENTRETIEN BÂTIMENT COMMUNAL	7 108.65	0	5 700	0	5 094	0
3506.314.1	CONTRATS ENTRETIEN BÂT	0	0	600	0	0	0
3506.314.2	DECPT CHARGES REGIE RYZT	29 069.15	0	6 000	0	3 680.40	0
3506.315	ENTRETIEN MOB et INST TECH COMMUNAL	6 687.90	0	2 000	0	2 833.25	0
3506.315.1	CONTRATS ENT MOB et INST TECH COMMUNAL	124.65	0	130	0	124.65	0
3506.318	Honoraires, Prestations services	1 965.40	0	0	0	1 966.35	0
3506.331	Amortissement Montant	0	0	0	0	0	0
3506.380	ATTRIB FONDS RENOVATION (9281.16)	0	0	8 870	0	8 870	0
3506.427	LOYER CLASSES et BUREAU	0	78 711	0	78 313	0	77 859
3506.427.2	DECPT LOYERS REGIE RYZT	0	24 920.25	0	10 000	0	13 824
3506.436	PART DE TIERS	0	349	0	0	0	218.20
3506.480	Prél. s/fonds de réserve Le Montant (9282.1)	0	0	0	0	0	0
<b>3506 Bâtiment 1912 "Le Montant"</b>		<b>67 469.25</b>	<b>103 980.25</b>	<b>46 800</b>	<b>88 313</b>	<b>44 507.60</b>	<b>91 901.20</b>

3506.314 Travaux d'entretien toiture du vieux collège KCHF 5.3

3506.315 Travaux électriques le Montant

3506.427 Loyers des classes (51'200.-) et du bureau de l'administration au 3e (21'600.-), Loyer Centre jeunes (5000) et CAD

Responsable : GGI

N°	Désignation	Comptes 2025		Budget 2025		Comptes 2024	
		Charges	Produits	Charges	Produits	Charges	Produits
3507.314	ENTRETIEN BÂTIMENT COMMUNAL	7 482	0	1 000	0	1 456.05	0
3507.314.2	DECPT CHARGES REGIE RYZT	307.60	0	2 000	0	3 108.70	0
3507.318	PREST SERVICES ASS et HONORAIRES (inactif Rytz)	325.15	0	0	0	1 897.05	0
3507.380	ATTRIB FONDS RENOVATION (9281.17)	0	0	3 000	0	3 000	0
3507.427.2	DECPT LOYERS REGIE RYZT	0	26 534	0	26 400	0	26 400
3507.436	BOUCHERIE PART. TIERS	0	1 593.30	0	0	0	0
<b>3507 Boucherie</b>		<b>8 114.75</b>	<b>28 127.30</b>	<b>6 000</b>	<b>26 400</b>	<b>9 461.80</b>	<b>26 400</b>

3507.314 Création d'un local WC employés KCHF 5.5

Responsable : GGI

N°	Désignation	Comptes 2025		Budget 2025		Comptes 2024	
		Charges	Produits	Charges	Produits	Charges	Produits
3508.301	SALAIRE	3 893.55	0	3 000	0	2 673.55	0
3508.303	COTISATION AVS AC AF	332.55	0	300	0	252.05	0
3508.304	CAISSE PREVOYANCE LPP	0	0	0	0	0	0
3508.305	Ass. accidents et maladie	90.60	0	60	0	47.95	0
3508.311	ACHATS MOBILIER MACH. MATERIEL	0	0	500	0	284	0
3508.312	ACHATS ELECTRICITE COMBUSTIBLE	3 779.90	0	7 500	0	3 480.45	0
3508.313	ACHATS MARCH PROD ENT	0	0	800	0	15.85	0
3508.314	ENTRETIEN BÂTIMENT	2 741.45	0	2 000	0	15 725.30	0
3508.314.1	CONTRATS ENTRETIEN	0	0	300	0	0	0
3508.315	ENT MOB et INST TECH	877.45	0	1 500	0	0	0
3508.315.1	CONTRAT ENT INST TECH	0	0	850	0	1 178.60	0
3508.318	Honoraires, Prestations services	1 319.50	0	1 600	0	1 320.15	0
3508.380	ATTRIB FONDS RENOVATION (9281.18)	0	0	20 000	0	20 000	0
3508.436	PART DE TIERS	0	0	0	0	0	0
3508 Église		13 035	0	38 410	0	44 977.90	0

Responsable : GGI

N°	Désignation	Comptes 2025		Budget 2025		Comptes 2024	
		Charges	Produits	Charges	Produits	Charges	Produits
3509.301	SALAIRES	44 766	0	34 000	0	38 244.37	0
3509.303	Cotisations AVS AC AF	4 029	0	3 400	0	3 606.54	0
3509.304	CAISSE PREVOYANCE LPP	1 046.60	0	0	0	17.98	0
3509.305	Ass. accidents et maladie	1 041.55	0	700	0	673.74	0
3509.311	ACHATS MOBILIER MACH. MATERIEL	3 410.85	0	67 000	0	5 381.44	0
3509.312	ACHATS ELECTRICITE	58 129	0	80 000	0	69 691.10	0
3509.312.1	ACHATS COMBUSTIBLE CAD	48 607.80	0	23 000	0	31 794.05	0
3509.313	ACHATS MARCH PROD ENTRETIEN	4 820.27	0	6 500	0	7 537.36	0
3509.314	ENTRETIEN BÂTIMENT	18 582.80	0	23 500	0	23 440.50	0
3509.314.1	CONTRATS ENTRETIEN BÂT	0	0	2 000	0	0	0
3509.315	ENTRETIEN MOB et INST TECH	29 635.55	0	15 000	0	44 423.39	0
3509.315.1	CONTRATS ENT INST TECH	21 193.55	0	16 600	0	6 727.10	0
3509.318	Honoraires, Prestations services	7 984.70	0	12 000	0	8 797.60	0
3509.331	Amortissement patrimoine administratif	0	0	0	0	0	0
3509.380	ATTRIB FONDS RENOVATION (9281.9)	0	0	12 000	0	12 000	0
3509.427	LOYERS COMMUNAUX : Revenus Imm., Loc. Salle	0	7 250	0	9 000	0	9 370
3509.427.1	LOYER : Réfectoire scolaire	0	239 501	0	235 614	0	235 614
3509.436	PART DE TIERS	0	9 600	0	0	0	26 622.10
3509.480	PRELEVEMENT FONDS DE RESERVE	0	0	0	0	0	0
3509 Salle communale "Le Gossan"		243 247.67	256 351	295 700	244 614	252 335.17	271 606.10

3509.314 Révision WC-Douches (8'000.-), éclairage secours(3600.-), carrelages (2000.-)et clontrôle OIBT(4600.-), et divers extras.

3509.436 2024 : Subvention 50% de la chaudière à pellets du CAD (22'000.-) 2025 : Indemnités d'utilisation d'infrastructures de la cantine

Responsable : GGI

N°	Désignation	Comptes 2025		Budget 2025		Comptes 2024	
		Charges	Produits	Charges	Produits	Charges	Produits
3510.311	ACHATS MOBILIER MACH. MATERIEL	0	0	1000	0	3000	0
3510.312	ACHATS ELECTRICITE	2 035.65	0	3000	0	5670.35	0
3510.312.1	ACHATS COMBUSTIBLE CAD	4 671.65	0	4800	0	5665.55	0
3510.313	ACHATS MARCH PROD ENTRETIEN CAFE	587.35	0	4500	0	662.10	0
3510.314	ENTRETIEN BÂTIMENT	0	0	12500	0	11 728.85	0
3510.314.1	CONTRATS D'ENTRETIEN BÂTIMENT	0	0	250	0	0	0
3510.315	ENTRETIEN MOB et INST TECH	908.05	0	2000	0	2280.53	0
3510.315.1	CONTRATS ENT INST TECH COMMUNAL	3 006.05	0	3000	0	432.40	0
3510.318	ASSURANCES INTERNET TV	2 693.50	0	2500	0	2678.15	0
3510.380	ATTRIB FONDS RENOVATION (9281.10)	0	0	7000	0	7000	0
3510.427	LOYERS COMMUNAUX	0	10545	0	10000	0	10560
3510.436	PART DE TIERS	0	504	0	0	0	2829.30
3510.480	PRELEV FDS RENOVATION (9281.10)	0	0	0	9000	0	0
<b>3510 Pavillon</b>		<b>13 902.25</b>	<b>11 049</b>	<b>40550</b>	<b>19000</b>	<b>39117.93</b>	<b>13389.30</b>

3510.314 2024 : Travaux de la buvette et de la crèche

Responsable : GGI

N°	Désignation	Comptes 2025		Budget 2025		Comptes 2024	
		Charges	Produits	Charges	Produits	Charges	Produits
3511.311	ACHATS MOBILIER MACH. MATERIEL	0	0	100	0	0	0
3511.312	ACHATS ELECTRICITE	0	0	0	0	12555.35	0
3511.314	ENTRETIEN BÂTIMENT	310.80	0	35000	0	116.75	0
3511.314.1	CONTRATS D'ENTRETIEN BÂTIMENT	540.50	0	540	0	540.50	0
3511.314.2	DECPTÉ CHARGES REGIE RYZZ	54 986.93	0	40000	0	62637.40	0
3511.315	ENTRETIEN MOB et INST TECH	0	0	0	0	0	0
3511.318	PRESTATIONS ASSURANCES HONORAIRES	0	0	0	0	0	0
3511.380	ATTRIB FONDS RENOVATION (9281.19)	0	0	10000	0	10000	0
3511.427	LOYERS et REVENUS PART FINANCIER	0	0	0	0	0	0
3511.427.2	DECPTÉ LOYERS REGIE RYZZ	0	263 008.40	0	260 000	0	255 571.35
3511.480	SOURCE-VIVE PRELEVEMENT FONDS RESERVE (9281.19)	0	0	0	0	0	0
<b>3511 Source vive</b>		<b>55 838.23</b>	<b>263 008.40</b>	<b>85 640</b>	<b>260 000</b>	<b>85 850</b>	<b>255 571.35</b>

3511.312 2024 : Infrastructure de recharge pour véhicules électriques (rails pour bornes).

Responsable : GGI

N°	Désignation	Comptes 2025		Budget 2025		Comptes 2024	
		Charges	Produits	Charges	Produits	Charges	Produits
3512.311.1	ACHAT MOBILIER, MATERIEL CTC	799	0	6800	0	0	0
3512.312.1	ACHAT EAU, ELECTRICITE, CHAUFFAGE CTC	7 381.30	0	6000	0	4 793.90	0
3512.313.1	ACHAT MARCH. PRODUITS ENTRETIEN CTC (inactif)	0	0	1000	0	0	0
3512.314.1	/ CTC ENTRETIEN BATIMENT	3 594.35	0	0	0	6 023.75	0
3512.314.4	DECOMPTE DE CHARGES RYTZ	8 513.55	0	8000	0	16 671.05	0
3512.315	CONTRAT MAINTENANCE PHOTOVOLTAIQUE	571.35	0	0	0	0	0
3512.315.1	/ CTC ENTRETIEN + CONTRAT MOB. INSTALLATIONS CTC	515	0	1000	0	715.10	0
3512.318	PRESTATIONS ASSURANCES et HONORAIRES	2 360.90	0	0	0	2362	0
3512.331	Amortissement patrimoine administratif	75 000	0	75000	0	75 000	0
3512.423	LOYERS CASERNE	0	44 248.20	0	44 248	0	44 248.20
3512.427	APPART. DECPTE LOYERS RYTZ	0	76 881.30	0	75 000	0	73 680
<b>3512 CTC - Caserne pompiers - Appartements</b>		<b>98 735.45</b>	<b>121 129.50</b>	<b>97 800</b>	<b>119 248</b>	<b>105 565.80</b>	<b>117 928.20</b>

3512.331 Amortissement CHF 75'000.- /an pour 2024).

Responsable : GGI

N°	Désignation	Comptes 2025		Budget 2025		Comptes 2024	
		Charges	Produits	Charges	Produits	Charges	Produits
3513.312	Eau, Electricité, Chauffage	0	0	500	0	0	0
3513.314	Entretien Bâti., Déneigement accès, Nettoy.Parcelles	1 232.20	0	2000	0	1 642.40	0
3513.318	Assurance et Prestations de service	0	0	0	0	0	0
3513.331	Amortissement patrimoine administratif	0	0	0	0	0	0
3513.423	Loyers	0	0	0	0	0	0
3513.480	Prélèvement fonds rés. Travaux futurs (9282.1)	0	0	0	0	0	0
<b>3513 La Chèvrerie</b>		<b>1 232.20</b>	<b>0</b>	<b>2 500</b>	<b>0</b>	<b>1 642.40</b>	<b>0</b>

3513.318 Différentes prestations du géomètre pour remaniement des parcelles.(6500)

Responsable : GGI

N°	Désignation	Comptes 2025		Budget 2025		Comptes 2024	
		Charges	Produits	Charges	Produits	Charges	Produits
3514.312	Combustible	221.95	0	2000	0	1 307.35	0
3514.312.2	Electricité Rte de la Gare 5	101.05	0	0	0	350.95	0
3514.314	entretien	605.45	0	500	0	2 048.99	0
3514.314.2	charges Régie Rytz	775.50	0	5000	0	2 684.90	0
3514.315	Entretien mobilier et installation	172.95	0	0	0	291	0
3514.318	Assurances et honoraires	657.80	0	1000	0	658.10	0
3514.330	Amortissement Av. de la Gare (PA)	94 641.85	0	0	0	0	0
3514.380	attrib fonds de rénovation	0	0	5000	0	0	0
3514.423	Loyers Rytz	0	0	0	0	0	0
3514.427.2	décompte loyer, Rytz	0	28 510	0	20 400	0	27 240
3514.480	PRELEVEMENT FONDS RESERVE	0	94 641.85	0	0	0	0
<b>3514 Gare 5 - Pharmacie</b>		<b>97 176.55</b>	<b>123 151.85</b>	<b>13 500</b>	<b>20 400</b>	<b>7 341.29</b>	<b>27 240</b>

Responsable : GGI

## 4 Travaux

N°	Désignation	Comptes 2025		Budget 2025		Comptes 2024	
		Charges	Produits	Charges	Produits	Charges	Produits
4	Total Travaux	2601 190.52	1 755 508.24	1 560 509	783 149	1 493 303.43	697 646.43
41	Service technique	156 185.20	44 846.45	32 000	35 000	17 464.35	2 478.25
42	Service de l'urbanisme	327 331.10	236 135.10	150 000	0	136 504.25	0
43	Routes	852 671.35	259 242.91	561 100	5 030	619 659.94	11 423.80
44	Parcs, promenades, cimetière et terrains	40 202.05	800	61 590	0	46 839.40	18 570
45	Ordures ménagères et déchets	370 678.76	360 361.72	319 715	312 015	352 820.09	345 158.98
46	Réseau d'égouts et d'épuration	854 122.06	854 122.06	391 104	391 104	320 015.40	320 015.40
47	Cours d'eau, rives et ports	0	0	45 000	40 000	0	0

### 41 Service technique

N°	Désignation	Comptes 2025		Budget 2025		Comptes 2024	
		Charges	Produits	Charges	Produits	Charges	Produits
410.310	PARUTIONS ENQUÊTES (140.310)	85.55	0	2 000	0	67.40	0
410.318	FRAIS ENQUÊTE STI (140.318.2)	156 099.65	0	30 000	0	17 396.95	0
410.431	PERMIS CONSTRUIRE HABITER	0	44 846.45	0	35 000	0	2 478.25
410	Service technique	156 185.20	44 846.45	32 000	35 000	17 464.35	2 478.25

410.318 Abandon de projet, coût du permis de construire KCHF 145

Responsable : GGI

### 42 Service de l'urbanisme

N°	Désignation	Comptes 2025		Budget 2025		Comptes 2024	
		Charges	Produits	Charges	Produits	Charges	Produits
420.318	CONSEIL REGIONAL	157 316.25	0	150 000	0	136 504.25	0
420.331	Amortissement patrimoine administratif	0	0	0	0	0	0
420.332	Amortissement suppl Service Urbanisme	170 014.85	0	0	0	0	0
420.380	ATTRIB FONDS RENOUV.	0	0	0	0	0	0
420.436	REMBOURSEMENT DE TIERS	0	66 120.25	0	0	0	0
420.480	PRELEVEMENT FONDS DE RESERVE	0	170 014.85	0	0	0	0
420	Service de l'urbanisme	327 331.10	236 135.10	150 000	0	136 504.25	0

420.318 Participation (25.-/hab) pour le Conseil Régional (env. 50'000.-) et autres participations solidaires DISREN 2024(66'120.25), 2020-23  
Mobilité douce s/10 ans (18234.-).

Responsable : PCO

## 43 Routes

N°	Désignation	Comptes 2025		Budget 2025		Comptes 2024	
		Charges	Produits	Charges	Produits	Charges	Produits
430.301	SALAIRES	225 166.25	0	200 000	0	231 756.10	0
430.303	Cotisations AVS AC AF	20 885.20	0	19 500	0	18 500	0
430.304	CAISSE PREVOYANCE LPP	9 956.95	0	10 500	0	9 868.80	0
430.305	Ass. accidents et maladie	7 150.80	0	4 500	0	5 825.95	0
430.306	INDEMNISATION et REMBOURSEMENT DE FRAIS	997.90	0	2 600	0	2 391.80	0
430.309	COURS DE FORMATION	1 215	0	2 500	0	508.99	0
430.311	ACHATS MACHINE MATERIEL HABITS	47 309.65	0	30 000	0	44 279.17	0
430.311.1	ACHATS SIGNALISATION	7 239.15	0	16 000	0	5 243.05	0
430.312	ACHATS ELECTRICITE	10 146.20	0	25 000	0	18 597.55	0
430.313	ACHATS MARCHANDISES PROD ENTRETIEN Consommables	31 146.35	0	15 000	0	22 333.60	0
430.314	ENTRETIEN	69 279.03	0	43 500	0	62 546.35	0
430.314.0	Espaces verts, fleurs (hors départ. thématiques)	7 350.30	0	6 000	0	6 066.10	0
430.314.1	ENTRETIEN CHEMINS FORESTIERS	4 577.30	0	3 000	0	23 032.80	0
430.314.2	ENTRETIEN DENEIGEMENT COMMUNAL	4 006.21	0	20 000	0	12 384.08	0
430.315	ENTRETIEN MACH VHC INST TECH	47 774.45	0	30 000	0	34 531.35	0
430.318	Honoraires, Prestations services, assurances	9 771.20	0	5 100	0	8 707.05	0
430.331.0	Amortissement réfection générale 2019	80 000	0	80 000	0	80 000	0
430.331.5	Amortissement piste piétonnière route de Duillier	11 900	0	11 900	0	11 900	0
430.332	AMORTISSEMENT SUPPL P ADM	241 549.31	0	0	0	0	0
430.351	CHARGES CANTONALES S. HIVERNAL	15 250.10	0	21 000	0	6 187.20	0
430.380	ATTRIB FONDS RENOUV. MAT et VHC (9281.3)	0	0	15 000	0	15 000	0
430.424.1	GAINS COMPTABLE PATR FIN	0	0	0	0	0	0
430.436	PART DE TIERS/ASS/CAD	0	14 269.05	0	5 030	0	11 423.80
430.436.1	Remboursement de Tiers	0	3 424.55	0	0	0	0
430.480	PREL FONDS RENOUV ROUTES et VHC (9281.3)	0	241 549.31	0	0	0	0
430.490	IMPUTATIONS INTERNES	0	0	0	0	0	0
<b>430 Réseau routier</b>		<b>852 671.35</b>	<b>259 242.91</b>	<b>561 100</b>	<b>5 030</b>	<b>619 659.94</b>	<b>11 423.80</b>

430.301 Salaires plus élevés de 15 % en raison de l'engagement d'un ancien apprenti pendant 4 mois.

430.314 Travaux extra. Perrin infiltrations local CTC (10'200.-) et tranchée drainante Promeyriaz (30'700).

430.314.12024 : Réfection du Chemin de Bois de Chênes

430.315 Entretien et réparations multiples de machines et véhicules (révision balayeuse et autres machines)

430.331.0 Amortissement des routes s/20 ans (phonoabsorbant).

430.436 Prestations CAD, remboursements APG

Responsable : ADA

#### 44 Parcs, promenades, cimetière et terrains

N°	Désignation	Comptes 2025		Budget 2025		Comptes 2024	
		Charges	Produits	Charges	Produits	Charges	Produits
440.301	PARCS CIMETIERE SALAIRES	28572.30	0	31000	0	29196.50	0
440.303	PARCS CIMETIERE COTISATIONS AVS AC AF	2733.35	0	3000	0	2770.65	0
440.304	PARCS CIMETIERE CAISSE PREVOYANCE LPP	1431.60	0	1600	0	1401.25	0
440.305	PARCS CIMETIERE ASS ACCIDENTS et MALADIE	906.90	0	850	0	664.65	0
440.311	PARCS CIMETIERE ACHATS MACH et MATERIEL	68.45	0	1000	0	0	0
440.313	PARCS CIMETIERE ACHATS MARCHANDISES	0	0	1000	0	2860	0
440.314	PARCS CIMETIERE ENTRETIEN	2758.30	0	19000	0	6359.30	0
440.331	Amortissement patrimoine administratif	0	0	0	0	0	0
440.352	PARCS CIMETIERE CENTRE FUNERAIRE	3731.15	0	4140	0	3587.05	0
440.436	PARCS CIMETIERE PART TIERS	0	0	0	0	0	0
440.451	, Subventions cantonales	0	0	0	0	0	17670
440.465	PARCS CIMETIERE CONCESSIONS, Jardin souvenir	0	800	0	0	0	900
440.480	PARCS CIMETIERE PRELEVEMENT RESERVE	0	0	0	0	0	0
440 Parcs, promenades, cimetière et terrains		40202.05	800	61590	0	46839.40	18570

440.352 Le Centre funéraire de Nyon est à disposition de toutes les familles du district

440.451 Subvention DGE pour arrachage laurelles

Responsable : PCO

#### 45 Ordures ménagères et déchets

N°	Désignation	Comptes 2025		Budget 2025		Comptes 2024	
		Charges	Produits	Charges	Produits	Charges	Produits
450.318.1	INFORMATION et ACTIONS SPECIFIQUES (inactif)	0	0	0	0	0	0
450.318.2	Déchets Incinérables ménager (sacs taxés)	27842.96	0	70000	0	89277.82	0
450.381	DECHETS ATTRIB FINANCIERS SPECIAUX (9280.5)	61507.63	0	0	0	21702.01	0
450.435	RETROCESSION SADEC (taxe au sac)	0	89350.59	0	70000	0	110979.83
450.481	DECHETS PRELEV FINANCIERS SPECIAUX (9280.5)	0	0	0	0	0	0
450 Ordures ménagères et déchets		89350.59	89350.59	70000	70000	110979.83	110979.83

450.318.2 La taxe au sac couvre les frais de l'élimination des déchets ménagers. Baisse de 58'337CHF en 2024 et budget 2025 dû à un changement de comptabilisation sur le 451.318

450.381 Prélèvement de l'excédent de charges de ce sous-dicastère (compte affecté)

450.435 Rétrocession solde SADEC non imputé en 2023 (20'594.40)

Responsable : PCO

N°	Désignation	Comptes 2025		Budget 2025		Comptes 2024	
		Charges	Produits	Charges	Produits	Charges	Produits
451.301	Salaires	64241.95	0	59000	0	69706.60	0
451.303	AVS / AC / AF	4376.10	0	4100	0	5448.65	0
451.304	CAISSE PREVOYANCE LPP	1910.55	0	1800	0	1851.65	0
451.305	Ass. accidents et maladie	1828.85	0	1600	0	1482.15	0
451.306	FRAIS DU PERSONNEL	812.30	0	500	0	1576.60	0
451.309	COURS DE FORMATION	333.20	0	0	0	0	0
451.311	Achat matériel déchèterie+éco-points	1275.37	0	2500	0	1644.48	0
451.312	Achat énergie et électricité	1365.68	0	1100	0	1504.18	0
451.314	Entretien, matériel et produits entretien	0	0	4000	0	5080.20	0
451.316	Location Droit de superficie (non soumis à TVA)	12000	0	12000	0	12000	0
451.318	Déchets organiques	87971.57	0	52000	0	27521.01	0
451.318.0	Déchèterie Assurance ECA	362.90	0	415	0	363.05	0
451.318.1	Déchèterie La Caisserie	74848.36	0	78000	0	62638.98	0
451.318.2	Eco-point Sus-Châtel	13517.88	0	17000	0	29161.40	0
451.318.3	Eco-point La Cézille	3041.57	0	4000	0	3338	0
451.318.4	Informations et actions spécifiques	0	0	1000	0	0	0
451.319	TVA + REDIP s/TVA Taxe EM	0	0	0	0	0	0
451.381	Attribution financements spéciaux déchets	0	0	0	0	8794.20	0
451.430.1	Aidé sociale (interne)	0	0	0	10000	0	0
451.431	CARTES CENTRE DE TRI	0	0	0	0	0	0
451.434	Taxe EM	0	209730.85	0	200000	0	204913.36
451.435	Ristourne : verre, papier, ferraille	0	13301.62	0	12000	0	16800.54
451.435.1	Vente Containers et divers	0	0	0	800	0	0
451.436	Remboursements de tiers (Ass.)	0	245.35	0	0	0	397.25
451.481	Prélèvement s/fonds affecté 9280.5	0	44608.46	0	16215	0	0
451.490	IMPUTATIONS INTERNES	0	0	0	0	0	10000
451	Centre de tri et éco-points	267886.28	267886.28	239015	239015	232111.15	232111.15

451.301 Plus d'heures du personnel de surveillance

451.318 Le compte 451 regroupe tous les déchets qui devraient être couverts par la taxe Equivalent-Ménage (EM) Hausse de 60'822CHF en 2025 dû à un changement de comptabilisation depuis le le 450.318.2

451.381 La taxe EM a été augmentée à 120.-/EM en 2024 pour couvrir les charges de ce sous-dicastère ! (compte affecté).

451.430.1Aide sociale pour pondération famille, etc. (cf 710.366) jusqu'en 2023.

451.434 Ce poste a été alimenté avec une taxe à 120.-/EM

451.490 Aide sociale pour pondération famille, etc. (cf 710.390) depuis 2024 (compatibilité MCH2)

Responsable : PCO

N°	Désignation	Comptes 2025		Budget 2025		Comptes 2024	
		Charges	Produits	Charges	Produits	Charges	Produits
452.318	Déchets communaux (sacs non-taxés)	4678.95	0	2200	0	98.43	0
452.318.1	Déchets carnés (animaux rentes)	3245.23	0	3000	0	2957.50	0
452.318.2	Déchets Spéciaux Ménager, Part. animaux compagnie	5517.71	0	5500	0	6673.18	0
452.436.1	Part de tiers déchets carnés (animaux rentes)	0	3124.85	0	3000	0	2068
452	Déchets spéciaux, voirie	13441.89	3124.85	10700	3000	9729.11	2068

Responsable : PCO

## 46 Réseau d'égouts et d'épuration

N°	Désignation	Comptes 2025		Budget 2025		Comptes 2024	
		Charges	Produits	Charges	Produits	Charges	Produits
460.301	SALAIRES	5826.80	0	3800	0	3699.70	0
460.303	Cotisations AVS AC AF	398.60	0	400	0	388.50	0
460.304	CAISSE PREVOYANCE LPP	422.70	0	300	0	377.55	0
460.305	Ass. accidents et maladie	102.05	0	80	0	66.45	0
460.311	ACHAT MACHINE MATERIEL	0	0	500	0	0	0
460.312	ACHATS ELECTRICITE	141.01	0	500	0	115.21	0
460.313	ACHATS MARCH PROD ENTRETIEN	0	0	500	0	0	0
460.314	ENTRETIEN RESEAU	36072.57	0	75000	0	42597.71	0
460.318	Honoraires, Prestations services, expertises	26.55	0	24	0	26.55	0
460.331	Amortissement obligatoire patrimoine administratif	0	0	0	0	0	0
460.332	AMORTISSEMENT SUPPL P ADM	498873.96	0	0	0	0	0
460.352	Epuration eaux usées par APEC	231937.83	0	290250	0	272743.73	0
460.352.1	Financement élimination composés organiques, micropolluants (dès 2020 soumis TVA)	0	0	19750	0	0	0
460.381	ATTRIB FINANC SPECIAUX (9280.2)	80319.99	0	0	0	0	0
460.434	TAXES EPURATION (TVA CHE 112.556.374 7.7 %)	0	298 104.90	0	302 000	0	213888.70
460.434.1	TAXES RACCORDEMENTS	0	57 143.20	0	0	0	17 815.80
460.434.4	TAXE MICROPOLLUANTS	0	0	0	19 750	0	0
460.436	PART DE TIERS	0	0	0	0	0	0
460.452	APEC RISTOURNE	0	0	0	0	0	0
460.480	Prélèvement au fonds de réserve SP EGOUTS/EPURATION (9280.2)	0	0	0	0	0	0
460.481	PRELEV FINANC SPECIAUX (9280.2)	0	498 873.96	0	69 354	0	88 310.90
460 Réseau d'égouts et d'épuration		854122.06	854122.06	391 104	391 104	320015.40	320 015.40

460.314 Travaux réguliers d'entretien du réseau.

460.434.1 Forte diminution des taxes de raccordement à nouveau cette année (par rapport à 2021: 329'000.-).

460.481 Solde à prélever sur Fonds de réserve affecté 9280.2. Pour équilibrer, augmentation de la taxe d'épuration à Fr. 1.90 en 2025.

Responsable : PCO

## 47 Cours d'eau, rives et ports

N°	Désignation	Comptes 2025		Budget 2025		Comptes 2024	
		Charges	Produits	Charges	Produits	Charges	Produits
470.314	ENTRETIEN	0	0	45 000	0	0	0
470.436	PART DE TIERS	0	0	0	0	0	0
470.451	PART CANTON Subvention	0	0	0	40 000	0	0
470 Cours d'eau		0	0	45 000	40 000	0	0

470.314 Les travaux sur La Joy ont été reportés. Situation quelque peu calmée sur les cours d'eau.

Responsable : ADA

## 5 Instruction publique et cultes

N°	Désignation	Comptes 2025		Budget 2025		Comptes 2024	
		Charges	Produits	Charges	Produits	Charges	Produits
5	Total Instruction publique et cultes	1 432 261.90	0	1 657 659	0	1 295 252.80	0
50	Administration des écoles	164 443.34	0	161 720	0	138 213.81	0
51	Enseignement primaire	814 229.41	0	943 430	0	741 357.86	0
52	Enseignement secondaire	301 702.59	0	354 552	0	279 545.71	0
53	Enseignement spécialisé	33 479.67	0	33 700	0	32 384.72	0
54	Office d'orientation professionnelle	2 901	0	3 000	0	2 890.40	0
55	Centre de jeunes AISGE	66 236.63	0	91 388	0	56 500.59	0
56	Service médical et dentaire	9 078.19	0	9 846	0	9 478.52	0
57	Camps	28 583.02	0	48 523	0	21 835.14	0
58	Temples et cultes	11 608.05	0	11 500	0	13 046.05	0

### 50 Administration des écoles

N°	Désignation	Comptes 2025		Budget 2025		Comptes 2024	
		Charges	Produits	Charges	Produits	Charges	Produits
500.352	ENSEIGNEMENT FRAIS ADMINISTRATIF PRIMAIRE et SECONDAIRE	164 443.34	0	161 720	0	138 213.81	0
500	Administration des écoles	164 443.34	0	161 720	0	138 213.81	0

Responsable : EFA

### 51 Enseignement primaire

N°	Désignation	Comptes 2025		Budget 2025		Comptes 2024	
		Charges	Produits	Charges	Produits	Charges	Produits
510.352	PART ESGE	675 033.19	0	861 922	0	641 205.97	0
510.366	Transports scolaires	139 196.22	0	81 508	0	100 151.89	0
510	Enseignement primaire	814 229.41	0	943 430	0	741 357.86	0

510.352 151 élèves en primaire pour Genolier (1P-8P).

Responsable : EFA

### 52 Enseignement secondaire

N°	Désignation	Comptes 2025		Budget 2025		Comptes 2024	
		Charges	Produits	Charges	Produits	Charges	Produits
520.352	PART AISGE	266 253.19	0	322 294	0	249 025.79	0
520.366	Transports scolaires	35 449.40	0	32 258	0	30 519.92	0
520	Enseignement secondaire	301 702.59	0	354 552	0	279 545.71	0

520.352 63 élèves en secondaire pour Genolier (9S-11S).

Responsable : EFA

### 53 Enseignement spécialisé

N°	Désignation	Comptes 2025		Budget 2025		Comptes 2024	
		Charges	Produits	Charges	Produits	Charges	Produits
530.351	PART AU CANTON	33 479.67	0	33 700	0	32 384.72	0
530.451	RB DU CANTON	0	0	0	0	0	0
530	Enseignement spécialisé	33 479.67	0	33 700	0	32 384.72	0

#### 54 Office d'orientation professionnelle

N°	Désignation	Comptes 2025		Budget 2025		Comptes 2024	
		Charges	Produits	Charges	Produits	Charges	Produits
540.352	ORIENTATION PROFESSIONNELLE	2901	0	3000	0	2890.40	0
540	Office d'orientation professionnelle	2901	0	3000	0	2890.40	0

Responsable : EFA

#### 55 Centre de jeunes AISGE

N°	Désignation	Comptes 2025		Budget 2025		Comptes 2024	
		Charges	Produits	Charges	Produits	Charges	Produits
550.352	Centre de Jeunes AISGE	66 236.63	0	91 388	0	56 500.59	0
550	Centre de jeunes AISGE	66 236.63	0	91 388	0	56 500.59	0

Responsable : EFA

#### 56 Service médical et dentaire

N°	Désignation	Comptes 2025		Budget 2025		Comptes 2024	
		Charges	Produits	Charges	Produits	Charges	Produits
560.352	SERVICE MEDICAL AISGE + DENTAIRE	9 078.19	0	9 846	0	9 478.52	0
560	Service médical et dentaire	9 078.19	0	9 846	0	9 478.52	0

Responsable : EFA

#### 57 Camps

N°	Désignation	Comptes 2025		Budget 2025		Comptes 2024	
		Charges	Produits	Charges	Produits	Charges	Produits
570.352	CAMPS Scolaire AISGE	28 583.02	0	48 523	0	21 835.14	0
570	Camps	28 583.02	0	48 523	0	21 835.14	0

Responsable : EFA

#### 58 Temples et cultes

N°	Désignation	Comptes 2025		Budget 2025		Comptes 2024	
		Charges	Produits	Charges	Produits	Charges	Produits
580.318	Prestations services, orgue, sono	0	0	3 000	0	2 665.85	0
580.352	PART AUTRE PAROISSE	11 608.05	0	8 500	0	10 380.20	0
580	Temples et cultes	11 608.05	0	11 500	0	13 046.05	0

Responsable : EFA

## 6 Police

N°	Désignation	Comptes 2025		Budget 2025		Comptes 2024	
		Charges	Produits	Charges	Produits	Charges	Produits
6	Total Police	530 749.50	26 098.45	552 792	36 500	661 596.20	35 036.10
60	Service de police	326 477	200	327 242	0	454 574	0
62	Contrôle des habitants et police des étrangers	74 769.60	21 648	84 600	29 000	79 034	27 434.70
65	Défense contre l'incendie	90 447.35	4 250.45	94 900	7 500	85 332.35	7 601.40
66	Protection civile	39 055.55	0	46 050	0	42 655.85	0

### 60 Service de police

N°	Désignation	Comptes 2025		Budget 2025		Comptes 2024	
		Charges	Produits	Charges	Produits	Charges	Produits
600.318	Honoraires, Prestations services	0	0	0	0	0	0
600.351	PART AU CANTON FRAIS POLICE CANTONALE	326 477	0	327 242	0	454 563	0
600.351.1	PART AU CANTON SOLDE ANNEE PRECEDENTE	0	0	0	0	11	0
600.437	AMENDES	0	200	0	0	0	0
600.451	REMB DU CANTON ANNEE PRECEDENTE	0	0	0	0	0	0
600	Administration	326 477	200	327 242	0	454 574	0

Responsable : ADA

### 62 Contrôle des habitants et police des étrangers

N°	Désignation	Comptes 2025		Budget 2025		Comptes 2024	
		Charges	Produits	Charges	Produits	Charges	Produits
620.301	Salaires	51 802.40	0	54 000	0	50 930.60	0
620.303	Cotisations AVS AC AF	4 885.50	0	5 200	0	5 362.55	0
620.304	Caisse de prévoyance LPP	5 304.80	0	5 500	0	5 248.30	0
620.305	Ass. accidents et maladie	1 206.30	0	900	0	913.90	0
620.306	Frais du personnel	32.25	0	0	0	0	0
620.318	Honoraires, Prestations services	11 538.35	0	19 000	0	16 578.65	0
620.431	Actes moeurs, att. domicile, permis habit., naturalisations	0	21 648	0	29 000	0	27 434.70
620	Contrôle des habitants et police des étrangers	74 769.60	21 648	84 600	29 000	79 034	27 434.70

Responsable : ADA

### 65 Défense contre l'incendie

N°	Désignation	Comptes 2025		Budget 2025		Comptes 2024	
		Charges	Produits	Charges	Produits	Charges	Produits
650.317	RECEPTION et MANIFESTATION	4 250.45	0	7 500	0	7 601.40	0
650.352	FRAIS GROUP SERVICE FEU	86 196.90	0	87 400	0	77 730.95	0
650.436	PART DE TIERS	0	0	0	0	0	0
650.452	PART DES 3 COMMUNES	0	4 250.45	0	7 500	0	7 601.40
650	Défense contre l'incendie Nyon-Dôle	90 447.35	4 250.45	94 900	7 500	85 332.35	7 601.40

650.317 Soutien et encouragement des 3 communes aux pompiers du site de Genolier (cf 650.452).

Responsable : PCO

**66 Protection civile**

N°	Désignation	Comptes 2025		Budget 2025		Comptes 2024	
		Charges	Produits	Charges	Produits	Charges	Produits
660.352	PART ORPC DISTRICT NYON	39 055.55	0	46 050	0	42 655.85	0
660.380	ATTRIB FONDS RESERVE (9282.2)	0	0	0	0	0	0
660.465	DISPENSES ABRIS PC	0	0	0	0	0	0
660.480	PREL FONDS RESERVE (9282.2)	0	0	0	0	0	0
660	Protection civile	39 055.55	0	46 050	0	42 655.85	0

Responsable : ADA

## 7 Sécurité sociale

N°	Désignation	Comptes 2025		Budget 2025		Comptes 2024	
		Charges	Produits	Charges	Produits	Charges	Produits
7	Total Sécurité sociale	2536143.84	50.50	2434325	0	6371382.49	496.20
71	Service social communal et intercommunal	515039.64	0	451600	0	308997.29	0
72	Prévoyance sociale	2021104.20	50.50	1982725	0	6062385.20	496.20

### 71 Service social communal et intercommunal

N°	Désignation	Comptes 2025		Budget 2025		Comptes 2024	
		Charges	Produits	Charges	Produits	Charges	Produits
710.351	FONDATION SOCLE COMMUNE	0	0	0	0	0	0
710.352	CENTRE REGIONAL (CSR)	0	0	0	0	0	0
710.365	Aides, Subvention à institutions privées	4018	0	7000	0	3057	0
710.365.1	AIDE PETITE ENFANCE	506546.30	0	431600	0	293622.62	0
710.366	AIDE INDIVIDUELLE	4475.34	0	13000	0	2317.67	0
710.390	IMPUTATIONS INTERNES	0	0	0	0	10000	0
710	Service social communal et intercommunal	515039.64	0	451600	0	308997.29	0

710.352 Frais CSR pris en charge par le canton dès 2021.

710.365 Frais AVASAD pris en charge par le canton dès 2020.

710.365.1 Rattrapage Arzier 2021-2022: KCHF 18

Accueil de jour et RAT

Accueil de jour et RAT

710.390 Aide sociale pour pondération famille de la taxe EM, remise de sacs(bébés, personnes AI et aînés, etc. (cf 451.490)

Responsable : EFA

### 72 Prévoyance sociale

N°	Désignation	Comptes 2025		Budget 2025		Comptes 2024	
		Charges	Produits	Charges	Produits	Charges	Produits
720.351	Cohésion Sociale (ex-Facture Sociale) PART AU CANTON	2016376	0	1977855	0	6057737	0
720.351.1	Cohésion Sociale (ex-Facture Sociale) PART AU CANTON SOLDE ANNEE PRECEDENTE	0	0	0	0	0	0
720.352	SOCIALE ARAS REG AGENCES	4728.20	0	4870	0	4648.20	0
720.451	Cohésion Sociale (ex-Facture Sociale) PART AU CANTON ANNEE PRECEDENTE	0	50.50	0	0	0	496.20
720.452	SOCIALE RB ARAS REG AG	0	0	0	0	0	0
720	Prévoyance sociale	2021104.20	50.50	1982725	0	6062385.20	496.20

720.351 Hausse importante de notre participation à la Cohésion sociale avant la NPIV.

Responsable : EFA

## 8 Services industriels

N°	Désignation	Comptes 2025		Budget 2025		Comptes 2024	
		Charges	Produits	Charges	Produits	Charges	Produits
8	Total Services industriels	1 271 012.42	1 271 012.42	297 300	297 300	429 269.52	429 269.52
81	Service des eaux	1 271 012.42	1 271 012.42	297 300	297 300	429 269.52	429 269.52

### 81 Service des eaux

N°	Désignation	Comptes 2025		Budget 2025		Comptes 2024	
		Charges	Produits	Charges	Produits	Charges	Produits
810.301	SALAIRES	31 015.65	0	25 000	0	26 826.40	0
810.303	Cotisations AVS AC AF	2 605	0	3 000	0	2 425.50	0
810.304	CAISSE PREVOYANCE LPP	1 981.45	0	2 000	0	1 883.75	0
810.305	Ass. accidents et maladie	798.40	0	600	0	523	0
810.306	INDEMNISATION ET REMBOURSEMENT	0	0	3 000	0	664.40	0
810.311	ACHATS MACH et MAT COMPTEURS	4 842	0	6 000	0	1 772.55	0
810.312	ACHATS ELECTRICITE	10 301.60	0	15 000	0	12 350.95	0
810.312.1	ACHATS EAU CDG	72 794.70	0	80 000	0	60 045.65	0
810.314	ENTRETIEN STATIONS	13 756.15	0	9 000	0	43 894.80	0
810.314.1	ENTRETIEN RESEAU	84 222.90	0	50 000	0	74 380.35	0
810.318	Prestations services, assurances, téléphones, analyses d'eau	4 427	0	16 200	0	5 263.40	0
810.319	FRAIS DIVERS TAXES TVA (au forfait 0.1 %)	415.42	0	2 500	0	663.57	0
810.331	Amortissement obligatoire patrimoine administratif - installation SI	0	0	0	0	107 867.50	0
810.332	AMORT SUPPL P ADM	855 598.12	0	0	0	0	0
810.352	PART SAPAN	25 657.60	0	25 000	0	14 361.40	0
810.352.1	FRAIS EXPLOITATION MONTANT	65 275	0	60 000	0	76 346.30	0
810.381	ATTRIB FINANC SPECIAUX (9280.3)	97 321.43	0	0	0	0	0
810.427	ABONNEMENTS	0	19 469	0	18 000	0	19 310
810.430	TVA NO CH-112.667.312 (au forfait 2.5 %)	0	11 068.25	0	13 000	0	7 288.30
810.434	TAXES RACCORDEMENT EAU	0	129 119.70	0	0	0	30 430.50
810.435	VENTE EAU (TVA CHE 112.667.312 / 0.1 %)	0	176 339.10	0	183 000	0	153 892.25
810.435.1	VENTE EAU CDG (TVA CHE 112.667.312 0.1 %)	0	70 830	0	80 000	0	58 024
810.436	PART DE TIERS ASS.	0	5 345.25	0	0	0	5 923.50
810.452	PARTICIPATION DE COMMUNES, ASSOC. + REMBOURSEMENT	0	0	0	0	0	0
810.465	SUBSIDES ECA	0	3 243	0	0	0	0
810.480	Prélèvement au fonds de réserve SP ALIMENTATION EAU (9280.3)	0	0	0	0	0	0
810.481	PREL FINANC SPECIAUX (9280.3)	0	855 598.12	0	3 300	0	154 400.97
810	Service des eaux	1 271 012.42	1 271 012.42	297 300	297 300	429 269.52	429 269.52

810.312.1L'achat d'eau à Arzier pour la CDG(Clinique de Genolier) est TVA incluse(cf 810.435.1).

810.314 Rittmeyer : remplacement automate réservoir BdesC avec installation électrique +cmde vannes-incendie (23'400.-)

810.314.1Différents travaux Rte Châtel pour remplacement de vannes de concession(appareillage Ravenel (5900.-), déplacement (Walo 28'500.-) et remplacement BH 210 (Ravenel 21'600.-)/Fuite d'eau abri PC CDG (Girardi 5300.-) +divers.

810.352.1Assainissement technique important de la station a été nécessaire suite à un dommage et à des défaillances de sécurité constatées. Arrêt de la station pendant plusieurs mois et fourniture extraordinaire à la SAPAN nécessaire. Dépassement extraordinaire du budget.

810.434 Taxes de raccordement plus faibles cette année.

810.435.1La vente d'eau à la CDG est sans TVA (cf 810.312.1).

810.481 Amortissement Conduite+BH Champ-Corboz Pr.35/23 (107'867.50) (cf 810.331).

Responsable : GFA

## Compte de fonctionnement

N°	Désignation	Comptes 2025		Budget 2025		Comptes 2024	
		Charges	Produits	Charges	Produits	Charges	Produits
1	Administration générale	1 453 348.04	226 956.45	1 313 941	30 500	1 164 406.23	119 363.93
2	Finances	8 150 113.92	14 360 819.41	6 562 867	12 255 400	5 098 401.35	14 852 999.70
3	Domaines et bâtiments	1 491 136.16	2 215 722.80	1 051 320	1 569 563	1 094 885.82	1 649 801.90
4	Travaux	2 601 190.52	1 755 508.24	1 560 509	783 149	1 493 303.43	697 646.43
5	Instruction publique et cultes	1 432 261.90	0	1 657 659	0	1 295 252.80	0
6	Police	530 749.50	26 098.45	552 792	36 500	661 596.20	35 036.10
7	Sécurité sociale	2 536 143.84	50.50	2 434 325	0	6 371 382.49	496.20
8	Services industriels	1 271 012.42	1 271 012.42	297 300	297 300	429 269.52	429 269.52
		19 465 956.30	19 856 168.27	15 430 713	14 972 412	17 608 497.84	17 784 613.78
	Excédent de recettes	390 211.97				1 761 115.94	
	Excédent de charges				458 301		
		19 856 168.27	19 856 168.27	15 430 713	15 430 713	17 784 613.78	17 784 613.78

## Charges et produits par nature

N°	Désignation	Comptes 2025		Budget 2025		Comptes 2024	
		Charges	Produits	Charges	Produits	Charges	Produits
30	Autorités et personnel	1 263 943		1 210 790		1 112 392	
31	Biens, services, marchandises	2 269 906		2 218 524		2 113 093	
32	Intérêts passifs	99 351		68 825		98 191	
33	Amortissements	2 670 896		206 900		419 159	*
35	Remboursement, participations et subventions à des collectivités publiques	12 031 683		10 978 738		13 194 336	
36	Aides et subventions	754 098		607 566		474 180	
38	Attributions aux fonds et aux financements spéciaux	376 081		139 370		187 147	
39	Imputations internes					10 000	
40	Impôts		13 269 499		11 784 000		13 179 688
41	Patentes, concessions		1 051		100		955
42	Revenus du patrimoine		1 726 802		1 646 927		1 660 270
43	Taxes, émoluments, produits des ventes		1 467 147		1 096 016		1 026 174
44	Parts à des recettes cantonales		848 625		250 000		935 469
45	Participations et remboursements de collectivités publiques		4 695		77 500		597 833
46	Autres prestations et subventions		41 597				7 061
48	Prélèvements sur les fonds et financements spéciaux		2 496 752		117 869		367 162
49	Imputations internes						10 000
		19 465 956	19 856 168	15 430 713	14 972 412	17 608 498	17 784 614
	Excédent de recettes	390 212				176 116	
	Excédent de charges				458 301		
		19 856 168	19 856 168	15 430 713	15 430 713	17 784 614	17 784 614

Le compte 35 — qui regroupe l'ensemble des contributions aux collectivités publiques (canton et intercommunalités) — atteint à lui seul CHF 12.0 millions en 2025, soit 62% du total des charges. Les amortissements et attributions aux fonds (lignes 33 et 38) progressent fortement par rapport au budget, mais cet effet est neutre en cash: il est compensé par les prélèvements sur fonds correspondants (ligne 48)

\* en 2024 et avant, le compte 500.352 était classé par erreur dans le groupe 31 (CHF 138 213 reclassés)

Tableau des investissements 2025

N°PREAVIS	Cpte invest.	Cpte Bilan	Concerne	En cours terminé	Crédit accordé	Solde crédit voté	Solde au 31.12.25	Somme de Transfert	Dépenses de l'année	Total Dépense	Subv	Amort oblig (331)	Amort except (332) PA / (330 PF)	Solde au 31.12.25
7	430.5	9141.35	Aménagement piste piétons route de Duillier (RC24)	F	0		126 053.75			149 853.75		-11 900.00		114 153.75
		9141.1	Ouvrage de génie civil & d'assainissement	F	0		1.00			1.00			-1.00	0.00
		9143.1	Terrains & Bâtiements	F	0		1.00			1.00			-1.00	0.00
		9144.1	Installation des services industriels	F	0		1.00			1.00			-1.00	0.00
		9145.1	Forêts	F	0		1.00			1.00			-1.00	0.00
		9146.1	Mobilier, machines et véhicules	F	0		1.00			1.00			-1.00	0.00
3/12 2000	420.509	9141.2	Mensurations cadastrales	EC	380 000	325 945	0.00		39 873.35	54 055.35			-39 873.35	0.00
54/2020	170.5	9143.39	Mise aux normes Terrain de Foot	F	0		165 816.68			238 122.24		-36 152.78	-129 663.90	0.00
40/2023	420.501.2	9141.108	Etude urbanistique Brégentenaz	F	30 000	9 163	20 836.60			20 836.60			-20 836.60	0.00
70/2025	450.503	9143.111	Barrière d'accès avec badge centre de tri	EC	38 800	15 836	0.00		22 963.90	22 963.90			-22 963.90	0.00
71/2025	110.509	9149.20	Refonte site internet officiel communal	EC	28 400	13 536	0.00		14 863.75	14 863.75			-14 863.75	0.00
32/2023	810.504.2	9144.52	Rénovation Install. Station du Montant	EC	357 500	201 178	156 322.10			156 322.10			-156 322.10	0.00
54/2024	420.501.4	9143.43	Concours développement du quartier de Brégentenaz	EC	330 000	220 695	17 814.85		91 490.05	109 304.90			-109 304.90	0.00
57/2024	430.501.4	9141.82	Etude prélim. de l'aménagement de la RC 24 (piste cyclable entre Genolier et Nyon)	F	71 000	-5 331	29 779.19		46 551.92	76 331.11	-14 069.80		-62 261.31	0.00
18/2022	460.502	9144.7	Travaux urgents des collecteurs publics	EC	260 000	19 021	240 978.75			240 978.75			-240 978.75	0.00
76/2020	460.501.2	9141.63	Reprise collecteurs privés EC et EU	EC	432 000	296 446	89 016.10		46 537.65	135 553.75			-135 553.75	0.00
45/2023	460.501.3	9141.111	Travaux prioritaires collecteurs et regards publics	EC	120 000	48 459	61 203.73		10 337.32	71 541.05			-71 541.05	0.00
69/2025	460.501.4	9141.87	Travaux prioritaires collecteurs et regards publics rte de Duillier	EC	63 972	13 172	0.00		50 800.41	50 800.41			-50 800.41	0.00
34/2023	810.501.14	9141.107	Pose conduite EC liaison entre Givrins&Genolier	EC	193 500	138 884	3 761.88		50 853.64	54 615.52			-54 615.52	0.00
52/2024	810.501.15	9141.81	Extension de forages à nos captages du bas des Côtes	EC	141 611	75 454	34 516.08		31 640.87	66 156.95			-66 156.95	0.00
60/2024	810.504.4	9144.91	Remplacement conduite d'eau sous pression "Route de la Colonie"	F	771 000	36 174	4 955.00		729 870.65	734 825.65			-734 825.65	0.00
59/2020	420.501.1	9141.25	PACom (ancien PGA)	EC	343 500	-17 170	320 362.15		40 308.15	360 670.30				360 670.30
68/2021	810.504.1	9144.51	Etude nappe inférieure Cézille	EC	143 000	124 612	18 388.50			18 388.50				18 388.50
14/2022	3509.507	9144.9	Etude d'un plan climat PECC	EC	50 000	29 819	10 090.10		5 513.10	20 181.20	-2 757.00			18 846.20
28/2023	430.501.1	9141.69	Réfection route de Châtel	EC	2 216 500	74 644	1 948 634.25		193 221.37	2 141 855.62				2 141 855.62
44/2023	430.501.2	9141.11	Réfection Route de la Colonie	EC	513 000	60 459	311 463.40		148 462.30	452 540.70				459 925.70
65/2025	420.501.6	9141.84	Remise à ciel ouvert du ruisseau la Joy dans le secteur de la clinique de Genolier	EC	421 000	401 704	0.00		19 296.45	19 296.45				19 296.45
77/2025	3515.503.10	9143.44	Achat parcelle #45 / 2'009KCHF	EC	2 009 000	1 814 000			195 000.00	195 000.00				195 000.00
74/2025	190.509	9149.3	Modernisation de l'informatique administrative et financière	EC	97 000	97 000	0.00			0.00				0.00
79/2025		(vide)	Réfection citerne Genolière	EC	42 000	42 000	0.00			0.00				0.00
66/2025	430.501.5	9141.85	Eclairage des passages à piétons du village de Genolier	F	44 000	4 574	0.00		39 425.66	39 425.66				39 425.66
49/2024	430.501.3	9141.112	Aménagem. trottoir entre clinique & Ctre village - Rte du Muils	F	1 750 000	452 130	66 905.95		1 230 963.66	1 297 869.61	-500 000.00			797 869.61
64/2025	420.501.5	9141.83	Réfection de la desserte forestière du Bois Noir	F	125 000	38 142	0.00		86 858.20	86 858.20				86 858.20
29/17	430.5	9141.54	Réfection Routes 29/2017	F	0		1 086 661.95			1 246 661.95		-80 000.00		1 006 661.95
56/15	3512.5	9143.34	Caserne pompiers 56/15	F	0		1 775 506.65			1 925 506.65		-75 000.00		1 700 506.65
31/2023	320.505.1	9145.2	Rénovation desserte forestière Boucle de L'Oujon	F	84 000	7 577	0.00			76 423.15				0.00
33/2023	3509.503.1	9143.13	Groupe électrogène PRU au Gossan	F	49 330	3 642	0.00			45 688.40				0.00
35/2023	810.504.3	9144.53	Rplct conduite ESP&Instal. BH ch. Champ-Corboz	F	175 000	67 133	0.00			107 867.50				0.00
41/2023	170.504.1	9144.54	Eclairage du terrain de football (B)	F	33 000	11 629	0.00			21 371.35				0.00
47/2023	3500.503.1	9143.108	Rénovation appart. 1er_maison gothique	F	51 500	51 500	0.00			0.00				0.00
19/2022	440.509	9141.66	Travaux cimetière + Fontaine	F	145 000	-4 876	0.00			149 875.58				0.00
22/2022	170.503.2	9143.42	Travaux de réfection de la place multisports	F	112 000	517	0.00			111 483.50				0.00
25/2022	3506.503	9141.67	Etude construction ascenseur -Le Montant	F	60 000	10 000	0.00			50 000.00				0.00
27/2023	810.505	9141.68	Remplacement conduite ESP +nvile BH_Ch.Cordex	F	63 500	14 172	0.00			49 327.85				0.00
75/2021 + 21	3509.503	9141.64	Le Gossan, nouvelle chaudière à pellets	F	230 000	-8 635	0.00			238 635.27				0.00
11/2021	3509.504	9141.65	Le Gossan évacuation des eaux	F	46 500	7 369	0.00			39 130.85				0.00
49/2019	321.504	9141.49	Adduction eau Genolière et Agozats	F	397 871	12 851	0.00			385 020.50				0.00
PA					12 419 484.00	4 703 424.02	6 489 072.66		3 094 832.40	11 276 209.57	-516 826.80	-203 052.78	-1 910 566.89	6 953 458.59
48/2023		9123.13	Rénovation & création 4 appart. Gare 5	EC	2 100 000	1 415 734	135 583.15	6 497.90	555 301.20	684 266.45				684 266.45
?		9123.11	Immeuble P19 Pharmacie	F	1 710 000	285 863	1 424 136.90			1 424 136.90				1 424 136.90
		9123.2	Ancienne poste	F	0		390 000.00			390 000.00				390 000.00
		9123.3	D'une fontaine à l'autre	F	0		4 600 000.00			4 600 000.00				4 600 000.00
		9123.7	Immeuble Rte de la Gare 10	F	0		4 648 415.48			4 648 415.48				4 648 415.48
		9123.8	La Chèverrie	EC	783 000	776 035	6 965.20			6 965.20			6 965.20	
		9123.1	Terrains et bâtiments du patrimoine financier	F	0		398 000.00			398 000.00			398 000.00	
		9123.10	Terrains parcelle 525 SIDEMO -> EauDICI (captage eau)	F	0		41 970.00			41 970.00			41 970.00	
63/2025		9123.15	Location -> charge et les frais annexes de 4 containers pour abriter la pharmacie	EC	83 000	26 311		6 497.90	50 191.25	56 689.15			56 689.15	
36/2023		9123.14	Etude refonte locale Gare 5	F	60 000	22 047	31 523.90		6 428.80	37 952.70			37 952.70	
PF					4 736 000.00	2 525 989.60	11 676 574.63	0.00	611 821.25	12 288 395.83		0.00	-541 577.05	11 746 818.83
général					17 155 484.00	7 229 413.62	18165647.29	0.00	3 706 653.65	23 564 605.45	-516 826.80	-203 052.78	-2 452 143.94	18 700 277.42

	Fonds au 1.1.25	Prélèvement des fonds pour compenser les amortissements	Prélèvement des fonds pour égalisation des comptes 45-46-81	Autres	Fonds au 31.12.25
9280.2 PASSIF FONDS SP EGOUTS/EPURATION	917 178.44	-498 873.96	80 319.99		498 624.47
9280.3 PASSIF FONDS SP ALIMENTATION EAU	3 516 593.29	-855 598.12	97 321.43		2 758 316.60
9280.5 PASSIF FONDS SP DECHETS	61 668.41		16 899.17		78 567.58
9280.6 PASSIF FONDS SP TOURISME	10 613.02			6 283.65	16 896.67
	4 506 053.16	-1 354 472.08	194 540.59	6 283.65	3 352 405.32
9281.1 PASSIF FONDS RENOV.MATERIEL BUREAU (120.380)	10 000.00				10 000.00
9281.10 PASSIF FONDS RENOV PAVILLON (3510.380)	201 260.18				201 260.18
9281.13 PASSIF FONDS RENOV AUBERGE (3503.380)	93 000.00				93 000.00
9281.15 PASSIF FONDS RENOV.D'UNE FONTAINE A L'A (3505.380)	243 000.00				243 000.00
9281.16 PASSIF FONDS RENOV.1912 - LE MONTAN (3506.380)	220 790.00				220 790.00
9281.17 PASSIF FONDS RENOV BOUCHERIE (3507.380)	15 000.00				15 000.00
9281.18 PASSIF FONDS RENOV EGLISE (3508.380)	385 000.00				385 000.00
9281.19 PASSIF FONDS RENOV.SOURCE VIVE (3511.380)	110 000.00				110 000.00
9281.3 PASSIF FONDS RENOUVELLEMENT ROUTES VEHICULES (430.380)	187 091.91				187 091.91
9281.5 PASSIF FONDS RENOV.INFORMATIQUE (190.380)	46 000.00				46 000.00
9281.6 PASSIF FONDS RENOV BÂT.COM M. GOTH ADM (3500.380.1)	158 074.00				158 074.00
9281.7 PASSIF FONDS RENOV.ANCIENNE POSTE (3501.380)	98 000.00				98 000.00
9281.9 PASSIF FONDS RENOV.SALLE COMMUNALE (3509.380)	95 948.45				95 948.45
	1 863 164.54	0.00	0.00	0.00	1 863 164.54
9282.1 PASSIF FONDS RESERVE TRAVAUX FUTURS	2 899 881.43	-1 038 882.56			1 860 998.87
9282.10 PASSIF PROVISION CREANCES D'IMPÔTS	334 553.00			130 648.00	465 201.00
9282.12 PASSIF FONDS RESERVE CANTONAL (230.380.8)	1 000 000.00				1 000 000.00
9282.13 PASSIF FONDS RESERVE ENERGIES RENOUVELABLES (220.380.1)	581 409.43				581 409.43
9282.14 PASSIF FONDS RESERVE INVESTISSEMENTS INTERÊTS PUBLICS	608 330.99	-58 789.30			549 541.69
9282.15 PASSIF FONDS DE RESERVE CHALETS et PATURAGES	58 823.65				58 823.65
9282.17 PASSIF FONDS RESERVE DDS La Chèvrerie	3 085 508.50				3 085 508.50
9282.20 PASSIF FONDS RESERVE PC COMMUNALE	27 651.35				27 651.35
9282.4 PASSIF FONDS RES.ACHAT.TERRAIN	515 000.00				515 000.00
9282.5 PASSIF FONDS RES.INFORMATION SIT	55 067.10				55 067.10
9282.6 PASSIF FONDS RES.BOIS-DE-CHENES	559 239.00				559 239.00
9282.7 PASSIF FONDS RES.CULTURE	50 000.00				50 000.00
9282.9 PASSIF FONDS D'EGALISATION DES RESULTATS	2 880 000.00				2 880 000.00
	12 655 464.45	-1 097 671.86	0.00	130 648.00	11 688 440.59
<b>TOTAL</b>	<b>19 024 682.15</b>	<b>-2 452 143.94</b>	<b>194 540.59</b>	<b>136 931.65</b>	<b>16 904 010.45</b>

**Bilans comparés**

Rubrique	Titre	Comptes 2025		Comptes 2024		actifs	passifs
		actifs	passifs	actifs	passifs		
<b>9</b>	<b>BILAN</b>	<b>28'999'218.88</b>	<b>28'999'218.88</b>	<b>30'593'220.75</b>	<b>30'593'220.75</b>		
<b>91</b>	<b>ACTIF</b>	<b>28'999'218.88</b>		<b>30'593'220.75</b>			
<b>910</b>	<b>DISPONIBILITES</b>	<b>2'816'624.88</b>		<b>5'622'737.32</b>			
<b>9100</b>	<b>Caisse</b>	<b>534.90</b>		<b>2'436.20</b>			
9100.1	Caisse	534.90		2'436.20			
<b>9101</b>	<b>Compte de chèques postaux</b>	<b>622'658.22</b>		<b>768'943.83</b>			
9101.0	POSTFINANCE : CH58 0900 0000 1001 6780 1	622'658.22		768'943.83			
<b>9102</b>	<b>Banques</b>	<b>2'193'431.76</b>		<b>4'851'357.29</b>			
9102.0	BCV : CH37 0076 7000 C079 5557 0	769'502.31		1'432'528.27			
9102.1	RAIFFEISEN : CH71 8080 8003 5715 2767 1	1'326'501.50		1'321'321.07			
9102.2	UBS : CH52 0022 8228 EU10 3269 0	97'427.95		97'507.95			
9102.3	BCV, Placement à terme fixe			2'000'000.00			
<b>911</b>	<b>DEBITEURS</b>	<b>6'141'603.03</b>		<b>5'356'043.27</b>			
<b>9111</b>	<b>Comptes-courants débiteurs</b>	<b>997'255.28</b>		<b>770'039.77</b>			
9111.0	C/CRT DEBITEURS BVR 01-56910-4 (cpte collectif)	940'037.87		738'527.25			
9111.1	LOYERS 1912 - LE MONTANT / Duillier 9	1'207.82					
9111.11	LOYERS SOURCE VIVE / Gare 10	1'352.04					
9111.13	LOYERS RTE DE LA GARE 5	1'125.85		184.75			
9111.2	LOYERS BATIMENTS COMMUNAUX	13'823.82					
9111.3	LOYERS ANC. POSTE / Cézille 2	3'690.72					
9111.4	LOYERS MAISON GOTHIQUE / Village 3	2'091.69					
9111.5	LOYERS AUBERGE / Village 9			4'940.80			
9111.7	LOYERS D'UNE FONTAINE A L'AUTRE / Der. Eglise	11'645.31		9'570.42			
9111.8	BONS REPAS ECOLE GENOLIER 85.00	17'317.00		16'781.00			
9111.9	LOYERS BOUCHERIE	4'963.16		35.55			
<b>9112</b>	<b>Impôts à encaisser</b>	<b>5'066'130.73</b>		<b>4'511'559.14</b>			
9112.0	ADM CANT IMPOTS C/C P. PHYSIQUES	3'160'219.24		2'782'552.19			
9112.1	ADM CANT IMPOTS C/C P. MORALES	540'213.35-		501'671.36-			
9112.3	ADM CANT IMPOTS ANTICIPES	2'196'132.53		2'369'176.38			
9112.4	ADM CANT IMPOTS A LA SOURCE	128'174.05		138'498.07-			
9112.5	ADM CANT IMPOTS RFFA	43'133.09-					
9112.8	ACTIF ADM CANT IMPOT bouclement	164'951.35					

**Bilans comparés**

Rubrique	Titre	Comptes 2025		Comptes 2024		actifs	passifs
		actifs	passifs	actifs	passifs		
<b>9115</b>	<b>Débiteurs</b>	<b>23'538.42</b>		<b>55'434.07</b>			
9115.13	FORÉT LA COLLINE Prêt Vhc/machine	12'480.01		5'353.91			
9115.2	AFC IMPOT ANTICIPE	11'058.41		38'859.51			
9115.50	Déclaration_TVA Egout à recevoir			11'220.65			
<b>9119</b>	<b>Autres créances</b>	<b>54'678.60</b>		<b>19'010.29</b>			
9119.01	Compte d'attente à refacturer ou rembourser	193.90					
9119.12	Permis de construire à refacturer	53'817.70		10'584.40			
9119.3	Compte d'attente Twint	667.00		306.48			
9119.50	Déclaration_Tva déchets à récupérer			8'119.41			
<b>912</b>	<b>PLACEMENTS PATRIMOINE FINANC.</b>	<b>11'746'818.83</b>		<b>11'676'574.63</b>			
<b>9123</b>	<b>Terrains et bâtiments</b>	<b>11'746'818.83</b>		<b>11'676'574.63</b>			
9123.1	TERRAINS ET BATIMENTS			398'000.00			
9123.10	Terrain Parcelle 526 pour SIDEMO			41'970.00			
9123.11	Immeuble Parcelle 19_Préavis 20/2022_1'710'000 CH	1'424'136.90		1'424'136.90			
9123.13	P48/23_2'100K, Rénov.Bât. Gare 5	684'266.45		135'563.15			
9123.14	P.36/23_60K, Refonte local Gare 5			31'523.90			
9123.2	BATIMENT "ANCIENNE POSTE"	390'000.00		390'000.00			
9123.3	D'UNE FONTAINE A L'AUTRE 57/05 4'460'000 + 101/06 280'000	4'600'000.00		4'600'000.00			
9123.7	CONSTRUCTION MMEUBLE RTE GARE 168/2011 4'454'369	4'648'415.48		4'648'415.48			
9123.8	Droits de superficies La Chèvrerie - 18/2017 CHF 887'500.- + Autres ventes à suivre			6'965.20			
<b>913</b>	<b>ACTIFS TRANSITOIRES</b>	<b>540'712.55</b>		<b>598'791.87</b>			
<b>9139</b>	<b>Actifs transitoires</b>	<b>540'712.55</b>		<b>598'791.87</b>			
9139.1	DEBITEURS TRANSITOIRES	534'944.25		598'791.87			
9139.11	DEBITEURS TRANSITOIRES RETOUR PMTS	4'480.30					
9139.9	TRANSITOIRE C/CRT ALLOC FAMILIALES	1'288.00					
<b>914</b>	<b>PATRIMOINE ADMINISTRATIF</b>	<b>6'953'458.59</b>		<b>6'489'072.66</b>			

**Bilans comparés**

Rubrique	Titre	Comptes 2025		Comptes 2024		actifs	passifs
		actifs	passifs	actifs	passifs		
<b>9141</b>	<b>Ouvrages génie civil</b>	<b>5'026'717.24</b>		<b>4'099'196.03</b>			
9141.1	OUVRAGES GENIE CIVIL					1.00	
9141.107	P.34/23_193.5k, Conduite entre Givrins & Genolier					3'761.88	
9141.108	P.40/23_30K, Etude urbanist. Caserne					20'836.60	
9141.11	P.28/23_513K Réfection rte de Colonie	459'925.70				311'463.40	
9141.111	P45/23_120k, Tvx prioritaires collecteurs& Regards publics					61'203.73	
9141.112	P.49/24_1'750K, Rénov.Rte muids + trottoir entre cliniq.&Village	797'869.61				66'905.95	
9141.25	AC/PGA 89/06-44'5K+ 25'K+ 132/09-68'8K+ 50/14-106'K+ 59/20-70'2K = 314'5K	360'670.30				320'362.15	
9141.35	AMGT PISTE PIETONS RTE DUILLIER 162/2011 390'005 ( amort s/30 ans par 430.331.5, 2014 à 2043)	114'153.75				126'053.75	
9141.54	REFECTION ROUTES 29/2017 Crédit CHF 2'530'000 (fin 2019)	1'006'661.95				1'086'661.95	
9141.63	EGOUTS Reprise collecteurs privés EC et EU - 76/2020 CHF 432'K					89'016.10	
9141.69	P. 28/23 Réaménagement de la route de Châtel	2'141'855.62				1'948'634.25	
9141.81	P.52/24_141.6k, Crédit d'étude forages captages Bas des Côtes					34'516.08	
9141.82	Etude préliminaire de l'aménagement de la RC 24 (piste cyclable entre Genolier et Nyon)					29'779.19	
9141.83	P.64/25_125K, réfection desserte forestière Bois Noir	86'858.20					
9141.84	P.65/25_421K, remise ciel ouvert ruisseau Joy	19'296.45					
9141.85	P66/25_44K éclairage passages piétons	39'425.66					
<b>9143</b>	<b>Bâtiments et constructions</b>	<b>1'895'506.65</b>		<b>1'959'139.18</b>			
9143.1	TERRAINS ET BATIMENTS					1.00	
9143.34	Caserne pompiers crédit construction 56/2015 CHF 2'445'000.- + 21/2017 CHF 125'000.-	1'700'506.65				1'775'506.65	
9143.39	SPORT Terrains foot Mises aux normes Préavis 54/2020 CHF 297'K (amorti.9282.1)					165'816.68	
9143.43	Développement du quartier de Brégentenaz					17'814.85	
9143.44	Pa.77/25 Achat parcelle #45 / 2'009KCHF - futur quartier	195'000.00					
<b>9144</b>	<b>Installations S.I.</b>	<b>31'234.70</b>		<b>430'735.45</b>			
9144.1	INSTALLATIONS S.I					1.00	
9144.51	Etude Nappe infér. Cézille (SIDEMO) 68/2021 CHF 143'K.- (Amort 9280.3 s/30ans)	18'388.50				18'388.50	
9144.52	P.32/23_357.5K, Rénovation Station du Montant					156'322.10	
9144.7	Travaux urgents et inspections cpl pour les collecteurs publics (260'000.-)					240'978.75	
9144.9	P.14/22, PECC, 50k	12'846.20				10'090.10	
9144.91	P. 60/24_771Kt remplacement conduite ESP "Route de la Colonie"					4'955.00	

**Bilans comparés**

Rubrique	Titre	Comptes 2025		Comptes 2024		actifs	passifs
		actifs	passifs	actifs	passifs		
<b>9145</b>	<b>Forêts</b>						<b>1.00</b>
9145.1	FORETS						1.00
<b>9146</b>	<b>Mobilier, machines</b>						<b>1.00</b>
9146.1	MOBILIER MACHINES VEHICULES						1.00
<b>915</b>	<b>PRETS ET CAPITAUX DE DOTATIONS</b>	<b>800'001.00</b>		<b>850'001.00</b>			
<b>9152</b>	<b>Prêts + capitaux de dotations sans oblig amort lég</b>	<b>800'000.00</b>		<b>850'000.00</b>			
9152.0	CAD SA 27/03 Création SA - Genolier CaD SA (capital-actions)	250'000.00		250'000.00			
9152.3	CAD SA 09/2011+33/2018 CHF 700'K TX INT 1.05 % AJUST CH/AN 1.1 IERE AN 1.1.2013	550'000.00		600'000.00			
<b>9153</b>	<b>Titres et papiers-valeurs</b>	<b>1.00</b>		<b>1.00</b>			
9153.1	TITRES et PAPIERS-VALEURS	1.00		1.00			
<b>92</b>	<b>PASSIF</b>		<b>28'999'218.88</b>		<b>30'593'220.75</b>		
<b>920</b>	<b>ENGAGEMENTS COURANTS</b>		<b>2'103'980.43</b>		<b>2'174'558.37</b>		
<b>9200</b>	<b>Créanciers</b>		<b>1'501'162.13</b>		<b>1'105'879.90</b>		
9200.0	PASSIF CREANCIERS TRANSITOIRES		1'426'405.60		1'028'268.40		
9200.01	PASSIF CREANCIERS retours pmts		129.70				
9200.4	PASSIF TRANSITOIRES LOYERS SPG		70'517.58		77'611.50		
9200.5	PASSIF TRANSITOIRES LOYERS VALAUR		4'109.25				
<b>9206</b>	<b>Comptes courants créanciers</b>		<b>591'671.89</b>		<b>1'047'981.40</b>		
9206.0	PASSIF C/CRT CREANCIERS (cpte collectif)		530'578.11		1'046'380.14		
9206.01	PASSIF TRANSITOIRE SALAIRES		45'760.95				
9206.15	PASSIF C/CRT IMPOTS A LA SOURCE				432.90		
9206.4	PASSIF LPP GROUPE MUTUEL : Contrat n°6018862.0		647.60				
9206.50	Déclaration_TVA global Epuration due		14'685.23		1'168.36		
<b>9209</b>	<b>TVA à payer</b>		<b>11'146.41</b>		<b>20'697.07</b>		
9209.50	Déclaration_TVA Déchets à payer		11'146.41		20'697.07		
<b>922</b>	<b>EMPRUNTS MOYEN ET LONG TERME</b>		<b>7'350'000.00</b>		<b>7'350'000.00</b>		

**Bilans comparés**

Rubrique	Titre	Comptes 2025		Comptes 2024		actifs	passifs
		actifs	passifs	actifs	passifs		
<b>9220</b>	<b>Dette à long terme</b>		<b>7'350'000.00</b>		<b>7'350'000.00</b>		
9220.35	PASSIF POSTFINANCE 2015 - 03.11.2025 1.01 % (1.3 Caserne + 0.7 Rte de Duillier)				2'000'000.00		
9220.36	PASSIF SUVA D'une Fontaine à 2016 - 02.06.2028 1.28 %		2'000'000.00		2'000'000.00		
9220.37	PASSIF Compenswiss AVS-GE 0.75 % 2018 - 28.03.2028 / Routes et Gossan		3'350'000.00		3'350'000.00		
9220.39	PASSIF Swissquote Bank SA 2025 - 30.6.2026 0.42% (1.3 Caserne / 0.7 Route Duillier)		2'000'000.00				
<b>925</b>	<b>PASSIFS TRANSITOIRES</b>		<b>213'580.15</b>		<b>6'544.35</b>		
<b>9259</b>	<b>Passifs transitoires</b>		<b>213'580.15</b>		<b>6'544.35</b>		
9259	PASSIF TRANSITOIRES		208'004.15		618.35		
9259.10	PASSIF CONCESSIONS CIMETIERE		2'000.00		2'000.00		
9259.11	PASSIF Garanties de Loyer		1'526.00		1'526.00		
9259.12	CAUTION SUR LOCATION "LE PAVILLON/GOSSAN"		2'050.00		2'400.00		
<b>928</b>	<b>FINANCEMENTS SPECIAUX ETFONDS DE RESERVE</b>		<b>16'904'010.45</b>		<b>19'024'682.15</b>		
<b>9280</b>	<b>Fonds rés. recettes affectées</b>		<b>3'352'405.32</b>		<b>4'506'053.16</b>		
9280.2	PASSIF FONDS SP EGOUTS/EPURATION		498'624.47		917'178.44		
9280.3	PASSIF FONDS SP ALIMENTATION EAU		2'758'316.60		3'516'593.29		
9280.5	PASSIF FONDS SP DECHETS		78'567.58		61'668.41		
9280.6	PASSIF FONDS SP TOURISME		16'896.67		10'613.02		
<b>9281</b>	<b>Fonds de renouvellement</b>		<b>1'863'164.54</b>		<b>1'863'164.54</b>		
9281.1	PASSIF FONDS RENOV MATERIEL BUREAU (120.380)		10'000.00		10'000.00		
9281.10	PASSIF FONDS RENOV PAVILLON (3510.380)		201'260.18		201'260.18		
9281.13	PASSIF FONDS RENOV AUBERGE (3503.380)		93'000.00		93'000.00		
9281.15	PASSIF FONDS RENOV D'UNE FONTAINE A L'A (3505.380)		243'000.00		243'000.00		
9281.16	PASSIF FONDS RENOV 1912 - LE MONTAN (3506.380)		220'790.00		220'790.00		
9281.17	PASSIF FONDS RENOV BOUCHERIE (3507.380)		15'000.00		15'000.00		
9281.18	PASSIF FONDS RENOV EGLISE (3508.380)		385'000.00		385'000.00		
9281.19	PASSIF FONDS RENOV SOURCE VIVE (3511.380)		110'000.00		110'000.00		
9281.3	PASSIF FONDS RENOUVELLEMENT ROUTES VEHICULES (430.380)		187'091.91		187'091.91		
9281.5	PASSIF FONDS RENOV INFORMATIQUE (190.380)		46'000.00		46'000.00		
9281.6	PASSIF FONDS RENOV BÂT COM M. GOTH ADM (3500.380.1)		158'074.00		158'074.00		
9281.7	PASSIF FONDS RENOV ANCIENNE POSTE (3501.380)		98'000.00		98'000.00		
9281.9	PASSIF FONDS RENOV SALLE COMMUNALE (3509.380)		95'948.45		95'948.45		

**Bilans comparés**

Rubrique	Titre	Comptes 2025		Comptes 2024		actifs	passifs
		actifs	passifs	actifs	passifs		
<b>9282</b>	<b>Fonds de réserve</b>		<b>11'688'440.59</b>		<b>12'655'464.45</b>		
9282.1	PASSIF FONDS RESERVE TRAVAUX FUTURS		1'860'998.87		2'899'881.43		
9282.10	PASSIF PROVISION CREANCES D'IMPÔTS		465'201.00		334'553.00		
9282.12	PASSIF FONDS RESERVE CANTONAL (230.380.8)		1'000'000.00		1'000'000.00		
9282.13	PASSIF FONDS RESERVE ENERGIES RENOUVELABLES (220.380.1)		581'409.43		581'409.43		
9282.14	PASSIF FONDS RESERVE INVESTISSEMENTS INTERÊTS PUBLICS		549'541.69		608'330.99		
9282.15	PASSIF FONDS DE RESERVE CHALETS et PATURAGES		58'823.65		58'823.65		
9282.17	PASSIF FONDS RESERVE DDS La Chèvrerie		3'085'508.50		3'085'508.50		
9282.20	PASSIF FONDS RESERVE PC COMMUNALE		27'651.35		27'651.35		
9282.4	PASSIF FONDS RES ACHAT TERRAIN		515'000.00		515'000.00		
9282.5	PASSIF FONDS RES INFORMATION SIT		55'067.10		55'067.10		
9282.6	PASSIF FONDS RES BOIS-DE-CHENES		559'239.00		559'239.00		
9282.7	PASSIF FONDS RES CULTURE		50'000.00		50'000.00		
9282.9	PASSIF FONDS D'EGALISATION DES RESULTATS		2'880'000.00		2'880'000.00		
<b>929</b>	<b>CAPITAL</b>		<b>2'427'647.85</b>		<b>2'037'435.88</b>		
<b>9290</b>	<b>Capital</b>		<b>2'427'647.85</b>		<b>2'037'435.88</b>		
9290.0	PASSIF CAPITAL		2'427'647.85		2'037'435.88		

**Bilans comparés**

Rubrique	Titre	Comptes 2025		Comptes 2024		actifs	passifs
		actifs	passifs	actifs	passifs		
	<i>Total actifs</i>	28'999'218.88		30'593'220.75			
	<i>Total passifs</i>		28'999'218.88		30'593'220.75		
	<i>Excédent actifs</i>						
	<i>Excédent passifs</i>						



**COMMUNE DE GENOLIER**

**Préavis municipal n° 84/2026**  
**Annexe E. Rapports de Révision**

**GH GROUPE HELLER**  
LAUSANNE, NYON, GENÈVE

**Commune de Genolier**

RAPPORT SUR LA VÉRIFICATION DES

COMPTES ANNUELS

2025

- 
1. Rapport de Révision de la Commune de Genolier - Heller SA
  2. Rapport de l'auditeur sur les comptes - AISGE 2025 - Heller SA
  3. Rapport de l'auditeur sur les comptes - Genolier CAD SA -  
Gesmandat SA

**Fiduciaire Heller SA**

Place de la Gare 9 - CH-1260 Nyon 1

+41(0) 22 994 77 00 - [heller@groupeheller.ch](mailto:heller@groupeheller.ch)

## Fiduciaire Heller SA

Place de la Gare 9  
CH-1260 Nyon  
Tél. +41 (0)22 994 77 00  
www.groupeheller.ch

### RAPPORT DE L'AUDITEUR SUR LES COMPTES COMMUNAUX À LA MUNICIPALITÉ DE LA COMMUNE DE GENOLIER

Mesdames, Messieurs,

Conformément au mandat qui nous a été confié, nous avons procédé à un examen succinct des comptes de la Commune comprenant le bilan, le compte de fonctionnement, le tableau des investissements, la liste des engagements hors bilan et le rappel des ententes et associations intercommunales pour l'exercice arrêté au 31 décembre 2025.

Ces comptes annuels relèvent de la responsabilité de la Municipalité de Genolier alors que notre responsabilité consiste à émettre un rapport sur ces comptes annuels communaux sur la base de notre examen succinct.

Nous avons effectué notre examen succinct selon la Norme d'audit suisse 910 Review (examen succinct) des comptes annuels. Cette norme requiert que l'examen succinct soit planifié et réalisé en vue d'obtenir une assurance modérée que les comptes annuels ne comportent pas d'anomalie significative. Un examen succinct comporte essentiellement des entretiens avec la bourse en charge de la tenue des comptes et des procédures analytiques appliquées aux données financières. Il fournit donc un niveau d'assurance moins élevé qu'un audit. Nous avons effectué une review et non un audit et, en conséquence, nous n'exprimons donc pas d'opinion d'audit.

Sur la base de notre mission d'examen succinct, nous n'avons pas relevé de faits qui nous laissent à penser que les comptes annuels communaux ne sont pas conformes à la loi sur les communes du 28 février 1956 et au règlement sur la comptabilité des communes du 14 décembre 1979.

Nyon, le 11 mai 2026

FIDUCIAIRE HELLER SA

  
Joseph Delort  
Expert-réviseur agréé  
Réviseur responsable

**Annexes :** Présentation des postes du bilan, inventaire des biens immobiliers de la Commune, tableau de financement, information diverses vérifications effectuées au cours de notre révision  
Remarques et observations de l'exercice, conclusions  
Bilans comparés aux 31 décembre 2025 et 2024;  
Comptes de fonctionnement des exercices 2025, 2024 et le budget 2025  
Tableau des investissements, liste et engagements hors-bilan  
et liste des ententes intercommunales

## Commune de Genolier

### Analyse détaillée au 31 décembre 2025

- Présentation des postes du bilan
- Inventaire des biens immobiliers de la commune
- Résumé des travaux effectués
- Remarques et observations de l'exercice et suivi de celles des exercices précédents
- Conclusions

## I. BILAN AU 31 DECEMBRE 2025

Nous nous sommes assurés que le bilan au 31 décembre 2024, tel qu'il a été adopté par le Conseil Communal, a bien été reporté au 1er janvier 2025.

Nous avons également constaté que le bilan au 31 décembre 2025, reproduit en annexe, ressort bien des fiches du Grand Livre régulièrement tenu.

### ACTIF

	2025 / Fr.	2024 / Fr.
<b>DISPONIBILITES</b>		
<b>9100</b>		
<u>Caisse</u>	534.90	2'436.20
Solde conforme à celui figurant sur le livre de base		
<b>9101</b>		
<u>Compte Postfinance n° 10-16780-1</u>	622'658.22	768'943.83
Solde conforme au relevé du 31.12.2025		
<b>9102.0</b>		
<u>BCV C. 07955570</u>	769'502.31	1'432'528.27
Solde conforme au relevé au 31.12.2025		
<b>9102.1</b>		
<u>Ralfelsen 50485854</u>	1'326'501.50	1'321'321.07
Solde conforme au relevé au 31.12.2025		
<b>9102.2</b>		
<u>UBS EU 228-1032690</u>	97'427.95	97'507.95
Solde conforme au relevé au 31.12.2025		

9102.3

BCV, placement à terme fixe échéance au 06.01.2025  
taux 0.85%

2025 / Fr.	2024 / Fr.
0.00	2'000'000.00

Solde conforme au relevé au 31.12.2025

### DEBITEURS ET COMPTES - COURANTS

9111.0

Débiteurs BVR 01-56910-4

2025 / Fr.	2024 / Fr.
940'037.87	738'527.25

Solde des débiteurs ouverts au 31.12.2025 conforme à la liste des tiers débiteurs.

Les débiteurs encore ouverts en date du 27 avril 2026, s'élevaient à CHF 240'308.55.

9111.1

Loyers 1912 - Le Montant / Duillier 9

2025 / Fr.	2024 / Fr.
1'207.82	0.00

Le solde est conforme au décompte fourni par Valaur SA au 31.12.2025 et corrigé à posteriori par la Commune. Voir observation y relative dans le chapitre "Remarques".

Présenté au passif au 31.12.2024 (9200.4 Transitoires loyers SPG)

9111.11

Loyers Source Vive / Gare 10

2025 / Fr.	2024 / Fr.
1'352.04	0.00

Le solde est conforme au décompte fourni par Valaur SA au 31.12.2025 et corrigé à posteriori par la Commune. Voir observation y relative dans le chapitre "Remarques".

Présenté au passif au 31.12.2025 (9200.4 Transitoires loyers SPG)

	2025 / Fr.	2024 / Fr.
<b>9111.13</b> <b><u>Loyers Route de la gare 5</u></b>	1'125.85	184.75
Le solde est conforme au décompte fourni par Valaur SA au 31.12.2025 et corrigé à posteriori par la Commune. Voir observation y relative dans le chapitre "Remarques".		
<b>9111.2</b> <b><u>Loyers Bâtiements Communaux</u></b>	13'823.82	0.00
Le solde est conforme au décompte fourni par Valaur SA au 31.12.2025 et corrigé à posteriori par la Commune. Voir observation y relative dans le chapitre "Remarques".		
Présenté au passif au 31.12.2024 (9200.4 Transitoires loyers SPG)		
<b>9111.3</b> <b><u>Loyers Anclenne poste</u></b>	3'690.72	0.00
Le solde est conforme au décompte fourni par Valaur SA au 31.12.2025 et corrigé à posteriori par la Commune. Voir observation y relative dans le chapitre "Remarques".		
Présenté au passif au 31.12.2024 (9200.4 Transitoires loyers SPG)		
<b>9111.4</b> <b><u>Loyers Maison Gothique / Village 3</u></b>	2'091.69	0.00
Le solde est conforme au décompte fourni par Valaur SA au 31.12.2025 et corrigé à posteriori par la Commune. Voir observation y relative dans le chapitre "Remarques".		
Présenté au passif au 31.12.2024 (9200.4 Transitoires loyers SPG)		
<b>9111.5</b> <b><u>Loyers Auberge</u></b>	0.00	4'940.80
Présenté au passif au 31.12.2025 (9200.5 Transitoires loyers Valaur)		

	2025 / Fr.	2024 / Fr.
<b>9111.7</b> <b><u>Loyers d'une Fontaine à l'Autre</u></b>	11'645.31	9'570.42
Le solde est conforme au décompte fourni par Valaur SA au 31.12.2025 et corrigé à posteriori par la Commune. Voir observation y relative dans le chapitre "Remarques".		
<b>9111.8</b> <b><u>Bon repas Ecole Genoller</u></b>	17'317.00	16'781.00
Solde de carnets bons repas ESGE		
<b>9111.9</b> <b><u>Loyers Boucherle</u></b>	4'963.16	35.55
Le solde est conforme au décompte établi par Valaur SA au 31.12.2025		
<b>9112.0</b> <b><u>Administration cantonale des Impôts c/c PP</u></b>	3'160'219.24	2'782'552.19
Le solde est conforme au relevé établi par l'ACI.		
<b>9112.1</b> <b><u>Administration cantonale des Impôts c/c PM</u></b>	(540'213.35)	(501'671.36)
Le solde est conforme au relevé établi par l'ACI.		
<b>9112.3</b> <b><u>Administration cantonale des Impôts - Impôts anticipés</u></b>	2'196'132.53	2'369'176.38
Le solde est conforme au relevé établi par l'ACI		
<b>9112.4</b> <b><u>Administration cantonale des Impôts - Impôts à la source</u></b>	128'174.05	(138'498.07)
Le solde est conforme au relevé établi par l'ACI		

	2025 / Fr.	2024 / Fr.
<b>9112.5</b> <b>Administration cantonale des Impôts - RFFA</b>	<b>(43'133.09)</b>	<b>0.00</b>
Le solde est conforme au relevé établi par l'ACI		
<b>9112.8</b> <b>Administration cantonale des Impôts - bouclement</b>	<b>164'951.35</b>	<b>0.00</b>
Le solde est conforme au relevé établi par l'ACI		
<b>9115.13</b> <b>Forêt LA COLLINE</b>	<b>12'480.01</b>	<b>5'353.91</b>
C/c en faveur de la commune		
<b>9115.2</b> <b>AFC Impôts anticipé</b>	<b>11'058.41</b>	<b>38'859.51</b>
Impôt anticipé retenu sur les rendements 2021 à 2025.		
<b>9115.5</b> <b>Déclaration TVA éqouts à recevoir</b>	<b>0.00</b>	<b>11'220.65</b>
Solde de l'impôt préalable du 4ème trimestre et de la concordance TVA au passif (9206.50 Déclaration TVA global épuration due).		
<b>9119.01</b> <b>Compte d'attente</b>	<b>193.90</b>	<b>0.00</b>
Compte à régulariser en 2026.		
<b>9119.12</b> <b>Oblét à refacturer / Autres créances</b>	<b>53'817.70</b>	<b>10'584.40</b>
C/c en faveur de la commune		
<b>9119.3</b> <b>Compte d'attente Twint</b>	<b>667.00</b>	<b>306.48</b>
Montants encaissés en faveur de la commune		

	2025 / Fr.	2024 / Fr.
<b>9119.50</b> <b>Déclaration TVA déchets à récupérer</b>	<b>0.00</b>	<b>8'119.41</b>
Solde de l'impôt préalable du 4ème trimestre et de la concordance TVA au passif (9206.50 Déclaration TVA déchets à payer).		
<b>9123.1</b> <b>Terrains et Bâtiments</b>	<b>0.00</b>	<b>398'000.00</b>
Amortissement intégral en 2025.		
<b>9123.10</b> <b>Terrains parcelle 526 SIDEMO</b>	<b>0.00</b>	<b>41'970.00</b>
Amortissement intégral en 2025.		
<b>9123.11</b> <b>Bâtiment "ancienne poste"</b>	<b>1'424'136.90</b>	<b>1'424'136.90</b>
Pas de mouvement		
<b>9123.13</b> <b>Bâtiment Pharmacie Gare 5</b>	<b>684'266.45</b>	<b>135'563.15</b>
Investissements 2025	555'201.20	
Transfert en charge sur le compte 9123.15	(6'497.90)	
<b>9123.14</b> <b>Etude projet Pharmacie Gare 5</b>	<b>0.00</b>	<b>31'523.90</b>
Investissements 2025	6'428.80	
Amortissement 2025	(37'952.70)	
<b>9123.15</b> <b>Bâtiment Pharmacie Gare 5</b>	<b>0.00</b>	<b>0.00</b>
Investissements 2025	50'191.25	
Transfert en charge du compte 9123.15	6'497.90	
Amortissement 2025	(56'689.15)	

	2025 / Fr.	2024 / Fr.
<b>9123.2</b> <b>Bâtiment "Ancienne Poste"</b>	<b>390'000.00</b>	<b>390'000.00</b>
Pas de mouvement		
<b>9123.3</b> <b>D'une Fontaine à l'Autre</b>	<b>4'600'000.00</b>	<b>4'600'000.00</b>
Pas de mouvement		
<b>9123.7</b> <b>Construction Immeuble Rte Gare 10 168/2011</b>	<b>4'648'415.48</b>	<b>4'648'415.48</b>
Pas de mouvement		
<b>9123.8</b> <b>Droits de superficie La Chèvrerie 18/2017 CHF 887'500 + Autres ventes à suivre</b>	<b>0.00</b>	<b>6'965.20</b>
Amortissement intégral en 2025.		
<b>9139.1</b> <b>Débiteurs transitoires</b>	<b>534'944.25</b>	<b>598'791.87</b>
Divers décomptes finaux (dont AISGE pour CHF 232'300.45 et APEC pour CHF 51'407.35) en faveur de la Commune et acompte ACI 2025 reçu en 2026 pour CHF 150'000.-.		
<b>9139.11</b> <b>Débiteurs transitoires retour pmts</b>	<b>4'480.30</b>	<b>0.00</b>
Transactions particulières qui seront traitées sur 2026.		
<b>9139.9</b> <b>Transitoires c/crt alloc familiales</b>	<b>1'288.00</b>	<b>0.00</b>
Divers montants à recevoir au titre des allocations familiales.		
<b>9141.1</b> <b>Ouvrages génie civil</b>	<b>0.00</b>	<b>1.00</b>
Amortissement intégral en 2025.		

	2025 / Fr.	2024 / Fr.
<b>9141.107</b> <b>Pose d'une conduite d'eau entre Glivins et Genolier - CHF 193'500 - préavis 34/23</b>	<b>0.00</b>	<b>3'761.88</b>
Investissements 2025 50'853.64 Amortissement 2025 (54'615.52)		
<b>9141.108</b> <b>Etude urbanistique caserne - CHF 30'000 - préavis 40/23</b>	<b>0.00</b>	<b>20'836.60</b>
Amortissement intégral en 2025.		
<b>9141.11</b> <b>Rte Colonie 44/2023</b>	<b>459'925.70</b>	<b>311'463.40</b>
Investissements 2025 148'462.30		
<b>9141.111</b> <b>Collecteurs et regards publics - CHF 120'000 - préavis 45/23</b>	<b>0.00</b>	<b>61'203.73</b>
Investissements 2025 10'337.32 Amortissement 2025 (71'541.05)		
<b>9141.112</b> <b>Réfection de la route du Muids RC 24-IL-S - CHF 1'465'000 - préavis 49/24</b>	<b>797'869.61</b>	<b>66'905.95</b>
Investissements 2025 1'230'963.66 Subvention 2025 (500'000.00)		
<b>9141.2</b> <b>Mensurations cadastrales 3.12.2001 - CHF 380'000</b>	<b>0.00</b>	<b>0.00</b>
Investissements 2025 39'873.35 Amortissements 2025 (39'873.35)		
<b>9141.25</b> <b>PGA 89/06 44'500 132/09 68'800 50/2014 106'000</b>	<b>360'670.30</b>	<b>320'362.15</b>
Investissements 2025 40'308.15		

	2025 / Fr.	2024 / Fr.
<b>9141.35</b> <u>AMGT piste piétons Rte Duller 162/2011 390'005</u>	<b>114'153.75</b>	<b>126'053.75</b>
Amortissements 2025 (11'900.00)		
<b>9141.54</b> <u>Réfection routes 29/2017 CHF 2'530'000</u>	<b>1'006'661.95</b>	<b>1'086'661.95</b>
Amortissements 2025 (80'000.00)		
<b>9141.63</b> <u>Egouts Reprise collecteurs privés EC et EU - 76/2022 CHF 432'K</u>	<b>0.00</b>	<b>89'016.10</b>
Investissements 2025 46'537.65		
Amortissements 2025 (135'553.75)		
<b>9141.69</b> <u>Réaménagement route de Châtel</u>	<b>2'141'855.62</b>	<b>1'948'634.25</b>
Investissements 2025 193'221.37		
<b>9141.81</b> <u>Etude d'extension de forages aux captages du Bas des Côtes - CHF 141'611.- - 52/24</u>	<b>0.00</b>	<b>34'516.08</b>
Investissements 2025 31'640.87		
Amortissements 2025 (66'156.95)		
<b>9141.82</b> <u>Etude préliminaire de l'aménagement de la RC24 - CHF 71'000.- 57/24</u>	<b>0.00</b>	<b>29'779.19</b>
Investissements 2025 46'551.92		
Subventions 2025 (14'069.80)		
Amortissements 2025 (62'261.31)		
<b>9141.83</b> <u>Réfection desserte forestière Bois Noir P. 64/25 - CHF 125'000.-</u>	<b>86'858.20</b>	<b>0.00</b>
Investissements 2025 86'858.20		

	2025 / Fr.	2024 / Fr.
<b>9141.84</b> <u>Remise ciel ouvert ruisseau Joy P.65/25 - CHF 421'000.-</u>	<b>19'296.45</b>	<b>0.00</b>
Investissements 2025 19'296.45		
<b>9141.85</b> <u>Eclairage passages piétons P.66/25 - CHF 44'000.-</u>	<b>39'425.66</b>	<b>0.00</b>
Investissements 2025 39'425.66		
<b>9141.87</b> <u>Travaux prioritaires collecteurs et regards publics rte de Duillier P.69/25 - CHF 63'972</u>	<b>0.00</b>	<b>0.00</b>
Investissements 2025 50'800.41		
Amortissements 2025 (50'800.41)		
<b>9143.1</b> <u>Terrains et Bâtiments</u>	<b>0.00</b>	<b>1.00</b>
Amortissement intégral en 2025.		
<b>9143.111</b> <u>Barrière d'accès avec badge centre de tri P.70/25 CHF 38'800.-</u>	<b>0.00</b>	<b>0.00</b>
Investissements 2025 22'963.90		
Amortissements 2025 (22'963.90)		
<b>9143.34</b> <u>Caserne pompiers crédit construction 56/2015 CHF 2'445'000.- et 21/2017 CHF 125'000.-</u>	<b>1'700'506.65</b>	<b>1'775'506.65</b>
Amortissements 2025 (75'000.00)		
<b>9143.39</b> <u>SPORT Terrains foot Mises aux normes Préavis 54/2022 CHF 297'K</u>	<b>0.00</b>	<b>165'816.68</b>
Amortissements 2025 (165'816.68)		

	2025 / Fr.	2024 / Fr.
<b>9143.43</b> <u>Développement du quartier de la Brégentenaz - CHF 330'000 - Préalvis 54/2024</u>	0.00	17'814.85
Investissements 2025 91'490.05		
Amortissements 2025 (109'304.90)		
<b>9143.40</b> <u>Achat parcelle n°45 P.77/25 - CHF 2'000'000.-</u>	195'000.00	0.00
Investissements 2025 195'000.00		
<b>9144.1</b> <u>Installations S.I.</u>	0.00	1.00
Amortissement intégral en 2025.		
<b>9144.5</b> <u>Etude Nappe Inférieure Cézille (SIDEMO) 68/2021 CHF 143 k</u>	18'388.50	18'388.50
Sans changement.		
<b>9144.52</b> <u>Rénovation et optimisation des installations de traitement de la Station du Montant - CHF 357'500.- - 32/23</u>	0.00	156'322.10
Amortissement intégral en 2025.		
<b>9144.7</b> <u>Travaux urgents et inspections cpl pour les collecteurs publics (Chf 260k)</u>	0.00	240'978.75
Amortissement intégral en 2025.		
<b>9144.9</b> <u>PECC - CHF 50'000 - Préalvis 14/22</u>	12'846.20	10'090.10
Investissements 2025 5'513.10		
Subvention 2025 (2'757.00)		

	2025 / Fr.	2024 / Fr.
<b>9144.91</b> <u>Remplacement de conduite d'eau Route de la Colonie - CHF 771'000 - Préalvis 60/24</u>	0.00	4'955.00
Investissements 2025 729'870.65		
Amortissement 2025 (734'825.65)		
<b>9145.1</b> <u>Forêts</u>	0.00	1.00
Amortissement intégral en 2025.		
<b>9146.10</b> <u>Mobilier, machines, véhicules</u>	0.00	1.00
Amortissement intégral en 2025.		
<b>9149.20</b> <u>Refonte site internet officiel communal P.71/25 - CHF 28'400.-</u>	0.00	0.00
Investissements 2025 14'863.75		
Amortissement 2025 (14'863.75)		
<b>9152.0</b> <u>CAD SA 27/03 - création SA - Genolier C&amp;D SA</u>	250'000.00	250'000.00
La commune de Genolier est propriétaire du 100% du capital de la société Genolier CAD SA.		
<b>9152.3</b> <u>Prêt CAD SA 09/2011 + 33/2018 int. 1.05%</u>	550'000.00	600'000.00
Remboursement partiel de CHF 50'000 en 2022. Le remboursement se poursuivra selon les possibilités de la société Genolier C&D SA.		

				2025 / Fr.	2024 / Fr.
9153.1					
<u>Titres &amp; papiers-valeurs</u>				1.00	1.00
Sans changement.					
Désignation	Nominal	Nb	Valeur nominale		
Romande Energie	25	500	12'500		
AEVIS Holding SA	5	100	500		
SAPAN SA	500	30	15'000		
Raiffeisen	200	50	10'000		
Chemin de Fer Nyon-St-Cergue-Morez	250	212	53'000		
LOGACOP	4'000	1	4'000		
S.P.A	50	1	50		
SADEC SA	100	81	8'100		
Centre historique de Chiblins	1'000	1	1'000		
Pavillon de la Côte	250	1	250		
La Forestière	11'750	1	11'750		
ACP- Hangar à plaquette intercommunal	10'000	10	100'000		
Groupe CGN SA	100	21	2'100		
SODEFOR II	5'000	2	10'000		
Résidences Plein Sud S.A.	1'000	100	100'000		
Fondation du Bois-de-Chênes	1'000	50	50'000		
Valeur nominale totale			378'250		
<b>TOTAL DE L'ACTIF</b>				<b>28'999'218.88</b>	<b>30'593'220.75</b>

PASSIF

	2025 / Fr.	2024 / Fr.
<b>ENGAGEMENTS COURANTS</b>		
9200.0		
<u>Créanciers transitoires</u>	1'426'405.60	1'028'268.40
Divers décomptes ou factures dues au 31.12.2025		
9200.01		
<u>Passif créanciers retour pmts</u>	129.70	0.00
Comptes à régulariser en 2026		
9200.4		
<u>Transitoires Loyers SPG</u>	70'517.58	77'611.50
Soldes en faveur de SPG en lien avec divers immeubles avant le changement de gérance pour Valaur SA.		
Les soldes en comptabilité présentent un écart de CHF 1'913.40 avec les décomptes de régles en faveur de la Commune suite à des corrections justifiées réalisées par la Commune. Le solde à payer sera régularisé courant 2026.		
9200.5		
<u>Transitoires Loyers Valaur</u>	4'109.25	0.00
Soldes en faveur de Valaur SA en lien avec Bregentaz 10 et Village 9.		
Le solde est conforme au décompte fourni par Valaur SA au 31.12.2025 et corrigé à posteriori par la Commune. Voir observation y relative dans le chapitre "Remarques".		

	2025 / Fr.	2024 / Fr.
<b>9206.0</b> <b>Créanciers (cpte collectif)</b>	<b>530'578.11</b>	<b>1'046'380.14</b>
Factures diverses et décomptes à payer au 31.12.2025		
<b>9206.01</b> <b>Transitoires salaires</b>	<b>45'760.95</b>	<b>0.00</b>
Divers montants dûs au titre de salaires 2025 payés en janvier 2026.		
<b>9206.15</b> <b>C/C Impôt à la source</b>	<b>0.00</b>	<b>432.90</b>
Aucun montant dû au titre de l'impôt à la source.		
<b>9206.4</b> <b>C/C LPP Groupe Mutuel</b>	<b>647.60</b>	<b>0.00</b>
Montant dû au titre des cotisations liées à la prévoyance.		
<b>9206.50</b> <b>TVA due - épuration</b>	<b>14'685.23</b>	<b>1'168.36</b>
Divers montants dûs au titre de la TVA		
<b>9205.50</b> <b>TVA due - déchets</b>	<b>11'146.41</b>	<b>20'697.07</b>
Divers montants dûs au titre de la TVA		
<b>9220.35</b> <b>Postfinance 2015-03.11.2025 1.01% (Caserne + Rte de Dullier)</b>	<b>0.00</b>	<b>2'000'000.00</b>
Montant remboursé courant 2025.		

	2025 / Fr.	2024 / Fr.
<b>9220.36</b> <b>Suva 2016-02.06.2028 1.28%</b>	<b>2'000'000.00</b>	<b>2'000'000.00</b>
Le solde au 31.12.2025 est conforme au contrat.		
<b>9220.37</b> <b>Compenswiss AVS-GE 0.75% 2018-28.03.2028/ Routes et Gossan</b>	<b>3'350'000.00</b>	<b>3'350'000.00</b>
Le solde au 31.12.2025 est conforme au contrat.		
<b>9220.39</b> <b>Swissquote Bank 2025-30.6.2026 0.42% / 1.3 Caserne-0.7 Route Dullier</b>	<b>2'000'000.00</b>	<b>0.00</b>
Le solde au 31.12.2025 est conforme au contrat.		
<b>9259.00</b> <b>Passifs transitoires</b>	<b>208'004.15</b>	<b>618.35</b>
Concerne des factures 2025 payées en 2026.		
<b>9259.10</b> <b>Concessions cimetière</b>	<b>2'000.00</b>	<b>2'000.00</b>
Pas de mouvement sur 2025.		
<b>9259.11</b> <b>Garanties de loyer</b>	<b>1'526.00</b>	<b>1'526.00</b>
Pas de mouvement sur 2025.		
<b>9259.12</b> <b>Caution sur location "Le Pavillon"</b>	<b>2'050.00</b>	<b>2'400.00</b>

	2025 / Fr.	2024 / Fr.
<b>9280.2</b> <b>Fonds SP égouts/épuration</b>	<b>498'624.47</b>	<b>917'178.44</b>
Solde initial	917'178.44	
Prélèvement 2025	(498'873.96)	
Attribution 2025	80'319.99	
Total comme ci-dessus	<u>498'624.47</u>	
<b>9280.3</b> <b>Fonds SP alimentation eau</b>	<b>2'758'316.60</b>	<b>3'516'593.29</b>
Solde initial	3'516'593.29	
Prélèvement 2025	(855'598.12)	
Attribution 2025	97'321.43	
Total comme ci-dessus	<u>2'758'316.60</u>	
<b>9280.5</b> <b>Fonds SP Déchets</b>	<b>78'567.58</b>	<b>61'668.41</b>
Solde initial	61'668.41	
Prélèvement 2025		
Attribution 2025	16'899.17	
Total comme ci-dessus	<u>78'567.58</u>	
<b>9280.6</b> <b>Fonds SP tourisme</b>	<b>16'896.67</b>	<b>10'613.02</b>
Solde initial	10'613.02	
Prélèvement 2025		
Attribution 2025	6'283.65	
Total comme ci-dessus	<u>16'896.67</u>	
<b>9281.1</b> <b>Fonds rénovation matériel bureau</b>	<b>10'000.00</b>	<b>10'000.00</b>
Pas de mouvement		
<b>9281.10</b> <b>Fonds rénovation pavillon</b>	<b>201'260.18</b>	<b>201'260.18</b>
Pas de mouvement		

	2025 / Fr.	2024 / Fr.
<b>9281.13</b> <b>Fonds rénovation Auberge</b>	<b>93'000.00</b>	<b>93'000.00</b>
Pas de mouvement		
<b>9281.15</b> <b>Fonds rénovation D'une Fontaine à l'Autre</b>	<b>243'000.00</b>	<b>243'000.00</b>
Pas de mouvement		
<b>9281.16</b> <b>Fonds rénovation bâtiment 1912 - Le Montan</b>	<b>220'790.00</b>	<b>220'790.00</b>
Pas de mouvement		
<b>9281.17</b> <b>Fonds rénovation boucherie</b>	<b>15'000.00</b>	<b>15'000.00</b>
Pas de mouvement		
<b>9281.18</b> <b>Fonds rénovation Eglise</b>	<b>385'000.00</b>	<b>385'000.00</b>
Pas de mouvement		
<b>9281.19</b> <b>Fonds rénovation Source Vive</b>	<b>110'000.00</b>	<b>110'000.00</b>
Pas de mouvement		
<b>9281.3</b> <b>Fonds renouvellement routes &amp; véhicules</b>	<b>187'091.91</b>	<b>187'091.91</b>
Pas de mouvement		

	2025 / Fr.	2024 / Fr.
<b>9281.5</b> <b>Fonds rénovation Informatique</b>	46'000.00	46'000.00
Pas de mouvement		
<b>9281.6</b> <b>Fonds rénovation bâtiment Goth. Adm.</b>	158'074.00	158'074.00
Pas de mouvement		
<b>9281.7</b> <b>Fonds rénovation ancienne Poste</b>	98'000.00	98'000.00
Pas de mouvement		
<b>9281.9</b> <b>Fonds rénovation salle communale</b>	95'948.45	95'948.45
Pas de mouvement		
<b>9282.1</b> <b>Fonds réserve travaux futurs</b>	1'860'998.87	2'899'881.43
Solde Initial	2'899'881.43	
Prélèvement 2025	(1'038'882.56)	
Attribution 2025		
Total comme ci-dessus	<u>1'860'998.87</u>	
<b>9282.10</b> <b>Provision créances d'impôts</b>	465'201.00	334'553.00
Solde Initial	334'553.00	
Prélèvement 2025		
Attribution 2025	130'648.00	
Total comme ci-dessus	<u>465'201.00</u>	
Le solde est conforme au relevé établi par l'ACI.		

	2025 / Fr.	2024 / Fr.
<b>9282.12</b> <b>Fonds réserve cantonale</b>	1'000'000.00	1'000'000.00
Pas de mouvement		
<b>9282.13</b> <b>Fonds réserve Energies renouvelables</b>	581'409.43	581'409.43
Pas de mouvement		
<b>9282.14</b> <b>Fonds réserve Investissements Intérêts publics</b>	549'541.69	608'330.99
Solde initial	608'330.99	
Prélèvement 2025	(58'789.30)	
Attribution 2025		
Total comme ci-dessus	<u>549'541.69</u>	
<b>9282.15</b> <b>Fonds réserve chalets &amp; pâturages</b>	58'823.65	58'823.65
Pas de mouvement		
<b>9282.17</b> <b>Fonds réserve DDS La Chèvrerie</b>	3'085'508.50	3'085'508.50
Pas de mouvement		
<b>9282.20</b> <b>Fonds réserve PC communale</b>	27'651.35	27'651.35
Pas de mouvement		
<b>9282.4</b> <b>Fonds réserve achat terrain</b>	515'000.00	515'000.00
Pas de mouvement		

	2025 / Fr.	2024 / Fr.
<b>9282.5</b> <b>Fonds réserve Informatique SIT/PGEE</b>	<b>55'067.10</b>	<b>55'067.10</b>
Pas de mouvement		
<b>9282.6</b> <b>Fonds réserve Bois-de-Chênes</b>	<b>559'239.00</b>	<b>559'239.00</b>
Pas de mouvement		
<b>9282.7</b> <b>Fonds réserve culture</b>	<b>50'000.00</b>	<b>50'000.00</b>
Pas de mouvement		
<b>9282.9</b> <b>Fonds d'égalisation des résultats</b>	<b>2'880'000.00</b>	<b>2'880'000.00</b>
Pas de mouvement		
<b>9290.0</b> <b>Capital au 31 décembre</b>	<b>2'427'647.85</b>	<b>2'037'435.88</b>
Capital au 01.01.	2'037'435.88	
Excédent de recettes 2025	390'211.97	
<b>TOTAL DU PASSIF</b>	<b>28'999'218.88</b>	<b>30'593'220.75</b>

## Commune de Genolier

## Tableau de financement

	2025	2024
<b>Excédent de recettes (dépendances)</b>	<b>390'211.97</b>	<b>176'115.90</b>
Amortissements patrimoine administratif	203'052.78	332'291.63
Amortissements patrimoine administratif supplémentaires	1'910'566.89	-
Amortissements patrimoine financier	541'577.05	
Attributions/(-) prélèvements aux réserves libres	-2'321'495.94	27'874.87
Attributions/(-) prélèvements aux réserves financements spéciaux	200'824.24	-207'890.16
<b>Marge brute d'autofinancement</b>	<b>924'736.99</b>	<b>328'392.24</b>
Variation des débiteurs	-785'559.76	1'451'273.16
Variation des dettes à court terme	-70'577.94	1'334'860.92
Variation des actifs transitoires	58'079.32	378'987.18
Variation des passifs transitoires	207'035.80	1'918.35
<b>Flux de trésorerie liés au fonctionnement</b>	<b>333'714.41</b>	<b>3'495'431.85</b>
Investissements nets du patrimoine administratif	-3'094'832.40	-2'440'506.07
Investissements du patrimoine financier	-611'821.25	-131'102.20
Subventions reçues	516'826.80	4'578.00
Remboursement de prêts	50'000.00	
Vente du patrimoine financier	-	-
<b>Flux de trésorerie liés aux investissements</b>	<b>-3'139'826.85</b>	<b>-2'567'030.27</b>
Emprunts bancaires	-	-1'500'000.00
<b>Flux de trésorerie liés au financement</b>	<b>-</b>	<b>-1'500'000.00</b>
<b>Flux de trésorerie de la commune</b>	<b>-2'806'112.44</b>	<b>-571'598.42</b>

## Remarques

### Remarques et observations de l'exercice en cours

#### \* Décomptes de gérance

Au cours de l'année 2025, la Commune a décidé de changer de régie immobilière : la régie Valaur à Genolier a ainsi repris de la régie SPG la gestion des biens immobiliers de la Commune. Dans le cadre du transfert des avoirs de la Commune d'une régie à l'autre, il a été constaté des écarts d'une valeur nette de CHF 8'215. Des corrections ont été passées par le compte de fonctionnement pour régulariser la situation. Par ailleurs, lors du bouclement, la Commune a constaté certaines écritures non adéquates sur les relevés de compte courant de la régie Valaur ; ces écritures, en faveur de la commune, d'un montant total de CHF 16'632.70 (pour les 10 immeubles) pour lesquelles des recherches sont en cours n'ont pas été comptabilisées au 31 décembre 2025 : les comptes courants avec la régie sont dès lors non réconciliés. Par contre, les différences sont identifiées par la Commune et transmises à la régie pour résolution.

Nous recommandons à la Commune de clarifier et régulariser la situation en 2026 afin que les comptes courants soient réconciliés et justifiés.

### Suivi des remarques et observations de l'exercice précédent

#### \* Investissements

Nous avons constaté en 2024 une erreur d'imputation de CHF 6'497.90 lors du report des comptes d'investissements aux comptes de bilan. Le préavis 63/25 relatif à la location de container devrait présenter un solde de CHF 6'497.90 tandis que le préavis 48/23 relatif à la rénovation et à la création de 4 appartements Gare 5 (9123.13) devrait présenter un solde de CHF 129'065.25.

Les montants n'étant pas significatifs, les corrections ont été effectuées durant l'exercice 2025.

Par ailleurs, nous constatons que la dépense de CHF 6'497.90 relative au préavis 63/25 a été engagée avant la votation du préavis au conseil communal, contrairement aux dispositions de l'art 14 RCom. Ceci a été régularisé courant 2025.

Nous considérons ce point comme clos à fin 2025.

#### \* Compte courant TVA

A fin 2024, les comptes courants de TVA n'étaient pas réconciliés avec les décomptes de TVA déclarés à l'Administration fiscale cantonale. Les différences n'étant pas significatives, nous recommandons de procéder aux recherches et corrections nécessaires en 2025.

#### \* MCH2 : passage au 1er janvier 2027

Voire commune a choisi son année de passage au MCH2 et s'est engagée à présenter ses comptes selon le nouveau référentiel comptable dès le 1er janvier 2027.

Dans ce cadre, une analyse des fonds de réserve qui ne sont pas autofinancés devait être effectuée. En effet et afin de les maintenir, il sera exigé de mettre en place un règlement spécifique définissant leur but, les attributions et les conditions d'utilisation. Nous vous invitons à déjà préparer ce passage étant donné les réserves importantes existantes.

Ce processus a été initié dans le cadre du bouclement 2025 avec la dissolution de plusieurs fonds de réserves libres et sera poursuivi en 2026 avec les travaux liés au passage à MCH2.

#### \* Revue des préavis 2025 et 2024

Nous avons procédé à une revue des conclusions des préavis décidés durant l'exercice 2024 et 2025.

Nous avons constaté que les conclusions n'indiquaient pas tous les éléments requis par l'art 14 du Règlement sur la comptabilité des communes à savoir :

- le but ;
- le montant du crédit ;
- la durée d'amortissement
- les charges d'exploitation qu'entraîne l'investissement.

Par le passé, les préavis n'indiquaient pas la durée d'amortissement des investissements ou certains ne mentionnaient pas le mode de financement de l'investissement à savoir la trésorerie courante ou le recours à l'endettement.

Ces éléments ont été correctement intégrés dans les préavis de l'année 2025.

Enfin, nous vous recommandons toujours d'indiquer dans l'intitulé du préavis s'il s'agit d'un crédit d'investissement ou d'un crédit extrabudgétaire, ceci afin d'améliorer la compréhension des préavis.

### 3 Conclusions :

Nous tenons, en conclusion, à remercier Madame Lambiel, boursière communale pour sa collaboration et sa disponibilité à nous fournir les informations et documents nécessaires à l'exécution de notre mandat.

RESUME DES TRAVAUX EFFECTUES

Ci-dessous la liste des vérifications effectuées.

ACTIF

Type	Travaux faits
Liquidités	Réconciliation avec relevés de caisses signés au 31 décembre 2025 Réconciliation avec les relevés bancaires au 31 décembre 2025
Débiteurs Impôts	Réconciliation avec les décomptes de l'Administration cantonale des Impôts (ACI) Analyse de la provision pour débiteurs douteux et comparaison avec l'évaluation faite par l'ACI des risques sur les débiteurs impôts
Débiteurs divers	Réconciliation avec liste des débiteurs divers au 31 décembre 2025 Revue la liste des débiteurs divers à la date de notre contrôle
Patrimoine financier	Réconciliation de la liste des biens immobiliers avec le Registre Foncier Vérification des amortissements obligatoires selon préavis
Actifs transitoires	Réconciliation avec la liste des actifs transitoires Justification des soldes comptabilisés en actifs transitoires avec des documents externes Vérification des extournes en début d'année
Patrimoine administratif	Réconciliation avec fichier de suivi Vérification des amortissements obligatoires selon préavis Lecture et vérification des nouveaux préavis
Prêts et capitaux de dotations	Vérification des remboursements reçus Réconciliation avec les relevés bancaires pour les titres et papiers valeurs

RESUME DES TRAVAUX EFFECTUES

PASSIF

Type	Travaux faits
Engagements courants	Tester les paiements subséquents (janv. & fév. 2026) afin d'identifier des engagements non comptabilisés Réconciliation avec la balance auxiliaire des fournisseurs
Emprunts	Contrôle de la ventilation des emprunts entre court terme et long terme Vérification du calcul des intérêts courus et de la comptabilisation
Passifs transitoires	Réconciliation avec la liste des passifs transitoires Justification des soldes comptabilisés en passifs transitoires avec des documents externes Vérification des extournes en début d'année
Fonds de réserves	Contrôle des attributions et des prélèvements Contrôle de l'équilibrage des comptes affectés au compte de fonctionnement
Capital / Découvert	Contrôle de l'affectation du résultat de l'année

RESUME DES TRAVAUX EFFECTUES

COMPTE DE FONCTIONNEMENT & HORS BILAN

Type	Travaux faits
Compte de fonctionnement	Revue analytique des comptes par rapport au budget Par sondage, test de détail de certaines transactions Rapprochements aux décomptes finaux (transport, groupements, Etat de Vaud) Rationalisation des taxes facturées et des ventes diverses Réconciliation avec les décomptes de l'Administration cantonale des Impôts (ACI) Vérification de l'enregistrement des principaux dividendes Réconciliation avec les décomptes de gérances Vérification de l'enregistrement des dépenses et revenus conformément au décomptes établis par d'autres entités (Forêt, RAT, Ecole...) Vérification de l'équilibrage des comptes affectés Vérification des amortissements obligatoires comptabilisés Vérification des imputations internes Vérifications de la non compensation entre les charges et les produits
Salaires	Réconciliation avec la déclaration et décompte final AVS Contrôle de la comptabilisation des décomptes finaux ou provisions concernant les charges sociales
Hors bilan	Vérification du respect du plafond d'endettement Revue des cautionnements accordés

AUTRES VERIFICATIONS

Type	Travaux faits
Autres vérifications	Vérification des dépenses thématiques Revue du résumé des comptes pour la Préfecture

Commune de Genolier

Comptes communaux au 31 décembre 2025

- Bilans comparés aux 31 décembre 2025 et 2024
- Comptes de fonctionnement des exercices 2025, 2024 et le budget 2025
- Tableau des investissements
- Liste des engagements hors bilan
- Rappel des ententes intercommunales

## Bilans comparés

Rubrique	Titre	Comptes 2025		Comptes 2024		actifs	passifs
		actifs	passifs	actifs	passifs		
9	BILAN	28'999'218.88	28'999'218.88	30'593'220.75	30'593'220.75		
91	ACTIF	28'999'218.88		30'593'220.75			
910	DISPONIBILITES	2'816'624.88		5'622'737.32			
9100	Caisse	534.90		2'436.20			
9100.1	Caisse	534.90		2'436.20			
9101	Compte de chèques postaux	622'658.22		768'943.83			
9101.0	POSTFINANCE : CH58 0900 0000 1001 6780 1	622'658.22		768'943.83			
9102	Banques	2'193'431.76		4'851'357.29			
9102.0	BCV : CH37 0076 7000 C079 5557 0	769'502.31		1'432'528.27			
9102.1	RAIFFEISEN : CH71 8080 8003 57 15 2767 1	1'326'501.50		1'321'321.07			
9102.2	UBS : CH52 0022 8228 EU10 3269 0	97427.95		97'507.95			
9102.3	BCV, Placement à terme fixe			2'000'000.00			
911	DEBITEURS	6'141'603.03		5'356'043.27			
9111	Comptes-courants débiteurs	997'255.28		770'039.77			
9111.0	C/CRT DEBITEURS BVR 01-56910-4 (cpte collectif)	940'037.87		738'527.25			
9111.1	LOYERS 1912 - LE MONTANT / Duillier 9	1'207.82					
9111.11	LOYERS SOURCE VIVE / Gare 10	1'352.04					
9111.13	LOYERS RTE DE LA GARE 5	1'125.85		184.75			
9111.2	LOYERS BATIMENTS COMMUNAUX	13'823.82					
9111.3	LOYERS ANC. POSTE / Cézille 2	3'890.72					
9111.4	LOYERS MAISON GOTHIQUE / Village 3	2'091.69					
9111.5	LOYERS AUBERGE / Village 9			4'940.80			
9111.7	LOYERS D'UNE FONTAINE A L'AUTRE / Der. Eglise	11'545.31		9'570.42			
9111.8	BONS REPAS ECOLE GENOLIER 85.00	17'317.00		16'781.00			
9111.9	LOYERS BOUCHERIE	4'963.16		35.55			
9112	Impôts à encaisser	5'066'130.73		4'511'559.14			
9112.0	ADM CANT IMPOTS C/C P. PHYSIQUES	3'160'219.24		2'782'552.19			
9112.1	ADM CANT IMPOTS C/C P. MORALES	540'213.35		501'671.36			
9112.3	ADM CANT IMPOTS ANTICIPES	2'196'132.53		2'369'176.38			
9112.4	ADM CANT IMPOTS A LA SOURCE	128'174.05		138'498.07			
9112.5	ADM CANT IMPOTS RFFA	43'133.09					
9112.8	ACTIF ADM CANT IMPOT bouclément	164'951.35					

## Bilans comparés

Rubrique	Titre	Comptes 2025		Comptes 2024		actifs	passifs
		actifs	passifs	actifs	passifs		
9115	Débiteurs	23'538.42		55'434.07			
9115.13	FORÊT LA COLLINE Prêt Vhc/machine	12'480.01		5'353.91			
9115.2	AFC IMPOT ANTICIPE	11'058.41		38'859.51			
9115.50	Déclaration TVA Egout à recevoir			11'220.65			
9119	Autres créances	54'678.60		19'010.29			
9119.01	Compte d'attente à refacturer ou rembourser	193.90					
9119.12	Permis de construire à refacturer	53'817.70		10'584.40			
9119.3	Compte d'attente Twint	667.00		306.48			
9119.50	Déclaration TVA déchets à récupérer			8'119.41			
912	PLACEMENTS PATRIMOINE FINAN.	11'746'818.83		11'676'574.63			
9123	Terrains et bâtiments	11'746'818.83		11'676'574.63			
9123.1	TERRAINS ET BATIMENTS			398'000.00			
9123.10	Terrain Parcelle 526 pour SIDEMO			41'970.00			
9123.11	Immeuble Parcelle 19 Préavis 20/2022 1710'000 CH	1'424'136.90		1'424'136.90			
9123.13	P48/23 2'100K, Rénov.Bât Gare 5	684'266.45		135'563.15			
9123.14	P.36/23 60K, Refonte local Gare 5			31'523.90			
9123.2	BÂTIMENT ANCIENNE POSTE	390'000.00		390'000.00			
9123.3	D'UNE FONTAINE A L'AUTRE 57/05 4'460'000 + 101/06 280'000	4'600'000.00		4'600'000.00			
9123.7	CONSTRUCTION MMEUBLE RTE GARE 168/2011 4'454'369	4'648'415.48		4'648'415.48			
9123.8	Droits de superficies La Chèvrerie - 18/2017 CHF 887'500.- + Autres ventes à suivre			6'965.20			
913	ACTIFS TRANSITOIRES	540'712.55		598'791.87			
9139	Actifs transitoires	540'712.55		598'791.87			
9139.1	DEBITEURS TRANSITOIRES	534'944.25		598'791.87			
9139.11	DEBITEURS TRANSITOIRES RETOUR PMTS	4'480.30					
9139.9	TRANSITOIRE C/CRT ALLOC FAMILIALES	1'288.00					
914	PATRIMOINE ADMINISTRATIF	6'953'458.59		6'489'072.66			

## Bilans comparés

Rubrique	Titre	Comptes 2025		Comptes 2024		actifs	passifs
		actifs	passifs	actifs	passifs		
9141	Ouvrages génie civil	5'026'717.24		4'099'196.03			
9141.1	Ouvrages Génie Civil			1.00			
9141.107	P.34/23_193.5k, Conduite entre Civrins & Genolier			3'761.88			
9141.108	P.40/23_30k, Etude urbanist. Caserne			20'836.60			
9141.11	P.28/23_513K Réfection rte de Colonie	459'925.70		311'463.40			
9141.111	P45/23_120k, Tvx prioritaires collecteurs & Regards publics			61'203.73			
9141.112	P.49/24_1'750K, Rénov.Rte mulds + trottoir entre cliniq.&Village	797'869.61		66'905.95			
9141.25	AC/PGA 89/06-44'5K+ 25'K+ 132/09-66'8K+ 50/14-106'K+ 59/20-70'2K = 314'5K	360'670.30		320'362.15			
9141.35	AMGT PISTE PIETONS RTE DUILLIER 162/2011 390'005 ( amort s/30 ans par 430.331.5, 2014 à 2043)	114'153.75		126'053.75			
9141.54	REFECTION ROUTES 29/2017 Crédit CHF 2'530'000 (fin 2019)	1'006'661.95		1'086'661.95			
9141.63	EGOUTS Reprise collecteurs privés EC et EU - 76/2020 CHF 432'K			89'016.10			
9141.69	P. 28/23 Réaménagement de la route de Châtel	2'141'855.62		1'948'634.25			
9141.81	P.52/24_141.6k, Crédit d'étude forages captages Bas des Côtes			34'516.08			
9141.82	Etude préliminaire de l'aménagement de la RC 24 (piste cyclable entre Genolier et Nyon)			29'779.19			
9141.83	P.64/25_125K, réfection desserte forestière Bois Noir	86'858.20					
9141.84	P.65/25_421K, remise ciel ouvert ruisseau Joy	19'296.45					
9141.85	P66/25_44K éclairage passages piétons	39'425.66					
9143	Bâtiments et constructions	1'895'506.65		1'959'139.18			
9143.1	TERRAINS ET BATIMENTS			1.00			
9143.34	Caseme pompiers crédit construction 56/2015 CHF 2'445'000.- + 21/2017 CHF 125'000.-	1'700'506.65		1'775'506.65			
9143.39	SPORT Terrains foot Mises aux normes Préavis 54/2020 CHF 297'K (amorti.9282.1)			165'816.68			
9143.43	Développement du quartier de Brégentenaz			17'814.85			
9143.44	Pa 77/25 Achat parcelle #45 / 2'009KCHF - futur quartier	195'000.00					
9144	Installations S.I.	31'234.70		430'735.45			
9144.1	INSTALLATIONS S.I			1.00			
9144.51	Etude Nappe infér. Cézille (SIDEMO) 68/2021 CHF 143'K.- (Amort 9280.3 s/30ans)	18'388.50		18'388.50			
9144.52	P.32/23_357.5K, Rénovation Station du Montant			156'322.10			
9144.7	Travaux urgents et inspections cpl pour les collecteurs publics (260'000.-)			240'978.75			
9144.9	P.14/22, PECC, 50k	12'846.20		10'090.10			
9144.91	P. 60/24_771K remplacement conduite ESP "Route de la Colonie"			4'955.00			

## Bilans comparés

Rubrique	Titre	Comptes 2025		Comptes 2024		actifs	passifs
		actifs	passifs	actifs	passifs		
9145	Forêts			1.00			
9145.1	FORETS			1.00			
9146	Mobilier, machines			1.00			
9146.1	MOBILIER MACHINES VEHICULES			1.00			
915	PRETS ET CAPITALS DE DOTATIONS	800'001.00		850'001.00			
9152	Prêts + capitaux de dotations sans oblig amort lég	800'000.00		850'000.00			
9152.0	CAD SA 27/03 Création SA - Genolier CaD SA (capital-actions)	250'000.00		250'000.00			
9152.3	CAD SA 09/2011+33/2018 CHF 700'K TX INT 1.05 % AJUST CH/AN 1.1 IERE AN 1.1.2013	550'000.00		600'000.00			
9153	Titres et papiers-valeurs	1.00		1.00			
9153.1	TITRES et PAPIERS-VALEURS	1.00		1.00			
92	PASSIF	28'999'218.88		30'593'220.75			
920	ENGAGEMENTS COURANTS	2'103'980.43		2'174'558.37			
9200	Créanciers	1'501'162.13		1'105'879.90			
9200.0	PASSIF CREANCIERS TRANSITOIRES	1'426'405.60		1'028'268.40			
9200.01	PASSIF CREANCIERS retours pmts	129.70					
9200.4	PASSIF TRANSITOIRES LOYERS SPG	70'517.58		77'611.60			
9200.5	PASSIF TRANSITOIRES LOYERS VALAUR	4'109.25					
9206	Comptes courants créanciers	591'671.89		1'047'981.40			
9206.0	PASSIF C/CRT CREANCIERS (cpte collectif)	530'578.11		1'046'380.14			
9206.01	PASSIF TRANSITOIRE SALAIRES	45'760.95					
9206.15	PASSIF C/CRT IMPOTS A LA SOURCE			432.90			
9206.4	PASSIF LPP GROUPE MUTUEL : Contrat n°6018862.0	647.60					
9206.50	Déclaration TVA global Epuration due	14'685.23		1'168.36			
9209	TVA à payer	11'146.41		20'697.07			
9209.50	Déclaration TVA Déchets à payer	11'146.41		20'697.07			
922	EMPRUNTS MOYEN ET LONG TERME	7'350'000.00		7'350'000.00			

## Bilans comparés

Rubrique	Titre	Comptes 2025		Comptes 2024		actifs	passifs
		actifs	passifs	actifs	passifs		
9220	Dettes à long terme		7'350'000.00		7'350'000.00		
9220.35	PASSIF POSTFINANCE 2015 - 03.11.2025 1.01 % (1.3 Caserne + 0.7 Rte de Duillier)				2'000'000.00		
9220.36	PASSIF SUVA D'une Fontaine à 2016 - 02.06.2028 1.28 %		2'000'000.00		2'000'000.00		
9220.37	PASSIF Compenswiss AVS-GE 0.75 % 2018 - 28.03.2028 / Routes et Gossan		3'350'000.00		3'350'000.00		
9220.39	PASSIF Swissquote Bank SA 2025 - 30.6.2026 0.42% (1.3 Caserne / 0.7 Route Duillier)		2'000'000.00				
925	PASSIFS TRANSITOIRES		213'580.15		6'544.35		
9259	Passifs transitoires		213'580.15		6'544.35		
9259	PASSIF TRANSITOIRES		208'004.15		618.35		
9259.10	PASSIF CONCESSIONS CIMETIERE		2'000.00		2'000.00		
9259.11	PASSIF Garanties de Loyer		1'526.00		1'526.00		
9259.12	CAUTION SUR LOCATION "LE PAVILLON/GOSSAN"		2'050.00		2'400.00		
928	FINANCEMENTS SPECIAUX ET FONDS DE RESERVE		16'904'010.45		19'024'682.15		
9280	Fonds rés. recettes affectées		3'352'405.32		4'506'053.16		
9280.2	PASSIF FONDS SP EGOUTS/EPURATION		498'624.47		917'178.44		
9280.3	PASSIF FONDS SP ALIMENTATION EAU		2'758'316.60		3'516'593.29		
9280.5	PASSIF FONDS SP DECHETS		78'567.58		61'668.41		
9280.6	PASSIF FONDS SP TOURISME		16'896.67		10'613.02		
9281	Fonds de renouvellement		1'863'164.54		1'863'164.54		
9281.1	PASSIF FONDS RENOV MATERIEL BUREAU (120.380)		10'000.00		10'000.00		
9281.10	PASSIF FONDS RENOV PAVILLON (3510.380)		201'260.18		201'260.18		
9281.13	PASSIF FONDS RENOV AUBERGE (3503.380)		93'000.00		93'000.00		
9281.15	PASSIF FONDS RENOV D'UNE FONTAINE A L'A (3505.380)		243'000.00		243'000.00		
9281.16	PASSIF FONDS RENOV 1912 - LE MONTAN (3506.380)		220'790.00		220'790.00		
9281.17	PASSIF FONDS RENOV BOUCHERIE (3507.380)		15'000.00		15'000.00		
9281.18	PASSIF FONDS RENOV EGLISE (3508.380)		385'000.00		385'000.00		
9281.19	PASSIF FONDS RENOV SOURCE VIVE (3511.380)		110'000.00		110'000.00		
9281.3	PASSIF FONDS RENOUVELLEMENT ROUTES VEHICULES (430.380)		187'091.91		187'091.91		
9281.5	PASSIF FONDS RENOV INFORMATIQUE (190.380)		46'000.00		46'000.00		
9281.6	PASSIF FONDS RENOV BAT COM M. GOTH ADM (3500.380.1)		158'074.00		158'074.00		
9281.7	PASSIF FONDS RENOV ANCIENNE POSTE (3501.380)		98'000.00		98'000.00		
9281.9	PASSIF FONDS RENOV SALLE COMMUNALE (3509.380)		95'948.45		95'948.45		

## Bilans comparés

Rubrique	Titre	Comptes 2025		Comptes 2024		actifs	passifs
		actifs	passifs	actifs	passifs		
9282	Fonds de réserve		11'688'440.59		12'655'464.45		
9282.1	PASSIF FONDS RESERVE TRAVAUX FUTURS		1'860'998.87		2'899'881.43		
9282.10	PASSIF PROVISION CREANCES D'IMPOTS		465'201.00		334'553.00		
9282.12	PASSIF FONDS RESERVE CANTONAL (230.380.8)		1'000'000.00		1'000'000.00		
9282.13	PASSIF FONDS RESERVE ENERGIES RENOUVELABLES (220.380.1)		581'409.43		581'409.43		
9282.14	PASSIF FONDS RESERVE INVESTISSEMENTS INTERETS PUBLICS		549'541.69		608'330.99		
9282.15	PASSIF FONDS DE RESERVE CHALETS et PATURAGES		58'823.65		58'823.65		
9282.17	PASSIF FONDS RESERVE DDS La Chèvrerie		3'085'508.50		3'085'508.50		
9282.20	PASSIF FONDS RESERVE PC COMMUNALE		27'651.35		27'651.35		
9282.4	PASSIF FONDS RES ACHAT TERRAIN		515'000.00		515'000.00		
9282.5	PASSIF FONDS RES INFORMATION SIT		55'067.10		55'067.10		
9282.6	PASSIF FONDS RES BOIS-DE-CHENES		559'239.00		559'239.00		
9282.7	PASSIF FONDS RES CULTURE		50'000.00		50'000.00		
9282.9	PASSIF FONDS DEGALISATION DES RESULTATS		2'880'000.00		2'880'000.00		
929	CAPITAL		2'427'647.85		2'037'435.88		
9290	Capital		2'427'647.85		2'037'435.88		
9290.0	PASSIF CAPITAL		2'427'647.85		2'037'435.88		

Rubrique	Titre	Comptes 2025		Comptes 2024		actifs	passifs
		actifs	passifs	actifs	passifs		
	<i>Total actifs</i>	28'999'218.88		30'593'220.75			
	<i>Total passifs</i>		28'999'218.88		30'593'220.75		
	<i>Excédent actifs</i>						
	<i>Excédent passifs</i>						

Comptes par ordre administratif

Rubrique	Titre	Comptes 2024		Budget 2025		Comptes 2025	
		charges	revenus	charges	revenus	charges	revenus
<b>1</b>	<b>ADMINISTRATION GENERALE</b>	<b>1'164'406.23</b>	<b>119'363.93</b>	<b>1'313'941.00</b>	<b>30'500.00</b>	<b>1'453'348.04</b>	<b>226'956.45</b>
<b>10</b>	<b>Autorités</b>	<b>433'414.99</b>		<b>494'200.00</b>		<b>460'409.98</b>	
<b>100</b>	<b>Conseil communal</b>	<b>28'492.05</b>		<b>26'900.00</b>		<b>22'833.55</b>	
100.300	Conseil Communal - Commissions	11'895.00		15'000.00		9'075.00	
100.301	Conseil Communal - Secrétariat	13'309.00		9'000.00		9'428.95	
100.303	Conseil Communal - Cotisations AVS/AC/AF	1'255.00		900.00		804.30	
100.305	Conseil Communal - Ass. Accidents/Maladie	218.15				139.85	
100.306	Conseil Communal - Frais	1'814.90		2'000.00		3'385.45	
<b>101</b>	<b>Municipalité</b>	<b>404'922.94</b>		<b>467'300.00</b>		<b>437'576.43</b>	
101.301	Salaires et vacations	212'872.05		215'000.00		210'642.30	
101.303	Cotisations AVS/AC/AF	14'680.00		14'000.00		15'656.50	
101.304	Prévoyance professionnelle					16'477.20	
101.305	Assurances Accidents/Maladie	1'223.25		1'300.00		2'334.65	
101.306	Frais du personnel ou représentation ext.	7'994.15		8'000.00		8'043.60	
101.317	Réceptions et manifestations	73'195.74		74'000.00		78'132.03	
101.318	Prestations de service et avocats	94'957.75		155'000.00		106'290.15	
<b>11</b>	<b>Administration</b>	<b>290'208.94</b>	<b>10'605.05</b>	<b>383'641.00</b>	<b>1'000.00</b>	<b>394'060.38</b>	<b>57'622.05</b>
110.301	Administration salaires	159'491.85		223'000.00		217'539.65	
110.303	Administration Cotisations AVS/AC/AF	14'933.10		18'000.00		20'822.35	
110.304	Administration Caisse de prévoyance LPP	16'102.25		20'000.00		21'458.00	
110.305	Administration Ass. Accidents/Maladie	3'082.30		4'500.00		5'062.35	
110.306	Administration Frais du personnel	875.95		2'500.00		1'828.80	
110.309	Cours et cadeaux			2'500.00		2'564.90	
110.318	Frais de Ports, frais Postfinance et Twint	13'385.24		20'000.00		11'733.78	
110.318.1	Téléphones	12'329.90		12'600.00		11'975.90	
110.318.2	Ass. RC commune	1'831.90		17'710.00		1'940.40	
110.319	Cotisations à inst. Privées	26'265.45		27'631.00		25'338.25	
110.332	Amortissement suppl admin					14'863.75	
110.365	Dons et subventions	7'660.00		6'200.00		26'540.00	
110.365.1	Aides culture et loisirs	31'251.00		26'000.00		32'692.25	
110.380	Attribution au fonds culture (9282.7)	3'000.00		3'000.00			
110.431	Autorisations, permis temporaires		4'680.00		1'000.00		3'055.00
110.435	Ventes plans et livres Genolier		136.00				32.00
110.436	Remboursements de tiers admin.		5'789.05				39'671.30
110.480	Prélèvement au fonds de réserve						14'863.75

## Comptes par ordre administratif

Rubrique	Titre	Comptes 2024		Budget 2025		Comptes 2025	
		charges	revenus	charges	revenus	charges	revenus
12	Service de l'économat	43'409.18		37'450.00		51'948.10	
120.310	Fournitures de bureau, abonnements et parutions	30'225.20		28'450.00		35'774.25	
120.311	Achats Mobilier et machines de bureau	11'517.53		8'000.00		14'651.90	
120.315	Entretien mobilier et machines de bureau	1'666.45		1'000.00		1'521.95	
16	Tourisme	28'836.75	28'836.75	20'000.00	20'000.00	24'341.50	24'341.50
160.352	Taxes de séjours Région Nyon	24'511.25		17'000.00		18'057.85	
160.381	Attribution au fonds affecté tourisme (9280.6)	4'325.50		3'000.00		6'283.65	
160.406	Taxes communales de séjour		28'836.75		20'000.00		24'341.50
17	Sports	117'184.62	66'224.13	118'300.00	4'500.00	261'401.23	134'163.90
170.301	Salaires sports	17'722.56		18'000.00		20'850.10	
170.303	Cotisations AVS/AC/AF	1'780.07		1'800.00		1'981.10	
170.304	Caisse de prévoyance LPP	520.89		700.00		1'037.25	
170.305	Ass. Accidents/maladie	339.52		300.00		555.25	
170.311	ACHATS machines et matériel	896.60		15'000.00		927.40	
170.312	Eclairage terrains de sport	1'350.80		2'500.00		1'189.25	
170.314	Entretien des terrains de sport	31'450.05		70'000.00		63'864.20	
170.331	Amortissement obligatoire Patr.Administratif sports	57'524.13				36'152.78	
170.332	Amortissement suppl Patr.Administratif sports					129'663.90	
170.365	Aide sports	5'600.00		10'000.00		5'180.00	
170.436	Participation de tiers sports		4'500.00		4'500.00		4'500.00
170.451	Subventions cantonales		4'200.00				
170.480	Prél. Au fonds renouvellement (9282.1)		57'524.13				129'663.90
18	Transports publics	187'562.05	13'698.00	228'250.00	5'000.00	192'366.15	10'829.00
180.318	Prestations de service ABT CFF	12'353.85		5'000.00		9'784.05	
180.351	Participation transports régionaux	175'208.20		223'250.00		182'582.10	
180.436	Participations de tiers cartes CFF		13'698.00		5'000.00		10'829.00
19	Service d'informatique	63'789.70		32'100.00		68'820.70	
190.311	Achats matériel et logiciels	32'319.05		8'000.00		15'644.90	
190.318	Maintenance et honoraires	28'470.65		21'100.00		53'175.80	
190.380	Attribution au fonds renouvellement (9281.5)	3'000.00		3'000.00			

## Comptes par ordre administratif

Rubrique	Titre	Comptes 2024		Budget 2025		Comptes 2025	
		charges	revenus	charges	revenus	charges	revenus
2	FINANCES	5'098'401.35	14'852'999.70	6'562'867.00	12'255'400.00	8'150'113.92	14'360'819.41
20	Comptabilité	84'189.37	4'721.02	144'500.00		131'580.00	10'186.14
200.301	Salaires bourse	69'000.55		120'000.00		113'557.80	
200.303	Cotisations AVS/AC/AF	6'788.60		12'000.00		7'430.60	
200.304	Caisse de prévoyance LPP	6'670.00		9'000.00		7'209.50	
200.305	Ass. Accidents/maladie	1'227.50		1'500.00		1'790.50	
200.306	Frais du personnel			500.00		139.60	
200.309	Cours et cadeaux			500.00		1'452.00	
200.318	Frais de contentieux (Poursuites)	502.72		1'000.00			
200.436	Remboursement de tiers DAP Frais de rappel		4'721.02				10'186.14
21	Impôts	217'644.69	14'217'837.49	131'000.00	12'124'100.00	320'830.28	14'171'489.92
210.318	Frais de perception	106'256.24		90'000.00		123'483.00	
210.329	Int. Rémunérateurs	3'566.51		1'000.00		7'867.06	
210.330	Défalcons	86'866.94		40'000.00		15'699.13	
210.351	Participation cantonale (RIE III + RFFA)					43'133.09	
210.380	Attrib. Au fonds Provision sur créances d'impôts (9282.10)	20'955.00				130'648.00	
210.400	Impôt sur le revenu PP		9'231'271.42		8'000'000.00		7'719'194.35
210.400.1	Impôt sur la fortune PP		2'043'052.72		1'900'000.00		2'034'240.90
210.400.2	Impôt à la source		75'113.38		250'000.00		141'728.22
210.400.3	Impôt sur la dépense (anc. Spécial étranger)		517'980.70		500'000.00		653'939.36
210.401.1	Impôt sur bénéfice net PM		107'726.25		300'000.00		195'703.75
210.401.2	Impôt sur le capital		26'487.55		30'000.00		50'600.95
210.401.3	Impôt cpl. Sur les immeubles PM		49'948.80		45'000.00		49'101.20
210.402	Impôt foncier		752'106.55		730'000.00		764'831.05
210.404	Impôt sur le droit de mutation		382'445.60				589'081.95
210.405	Impôt Successions - donations		165'093.20				1028'831.70
210.406	Impôt sur les chiens		8'950.00		9'000.00		9'300.00
210.409	Impôt récupéré après défalcons		6'127.43				8'603.97
210.410	Patentes diverses		955.35		100.00		1050.50
210.422	Majoration Int. Moratoires		72'385.95		80'000.00		76'657.17
210.441	Impôt sur les gains immobiliers		649'248.15				612'939.30
210.441.1	Impôt frontaliers		286'221.30		250'000.00		235'685.55
210.451	Participation cantonale (RIE III + RFFA)		58'175.64		30'000.00		
22	Service financier	4'796'567.29	630'441.19	6'287'367.00	131'300.00	7'697'703.64	179'143.35
220.318	Frais Bancaires	440.50		2'000.00		1'911.39	
220.321	Int. s/dettes à court terme						103.75

Rubrique	Titre	Comptes 2024		Budget 2025		Comptes 2025	
		charges	revenus	charges	revenus	charges	revenus
22	Service financier	4'796'567.29	630'441.19	6'287'367.00	131'300.00	7'697'703.64	179'143.35
220.322.3	Int. sur emprunt Bâtiment 78 réfection Gym "Le Gossan"	5'999.79		6'000.00		5'999.80	
220.322.4	Int. Sur emprunt à long terme routes "Cézille et Duillier" + Caserne	7'070.00		6'000.00		7'070.00	
220.322.5	Int. Sur emprunt à long terme "Fontaine à l'autre"	25'600.00		25'600.00		25'600.00	
220.322.6	Int. Sur emprunt à long terme "Source vive"	23'700.00					
220.322.7	Int. Sur emprunt à long terme Caserne	13'130.00		11'100.00		13'130.00	
220.322.8	Int. Sur emprunt à long terme Routes	19'125.00		19'125.00		19'125.15	
220.329	Int moratoires					20'455.55	
220.352	Péréquation	4'701'502.00		6'217'542.00		7'604'308.00	
220.422	Revenus du patrimoine financier		43'734.94		31'300.00		28'440.45
220.434	Taxe pour usage du sol Romande Energie		77'016.25		100'000.00		150'308.90
220.452.1	Solde péréquation année précédente		118.00				394.00
220.452.2	Péréquation retour population		509'572.00				

Rubrique	Titre	Comptes 2024		Budget 2025		Comptes 2025	
		charges	revenus	charges	revenus	charges	revenus
3	DOMAINES ET BATIMENTS	1'094'885.82	1'649'801.90	1'051'320.00	1'569'563.00	1'491'136.16	2'215'722.80
31	Terrain	6'109.35	77'242.05	5'796.00	78'169.00	3'796.00	82'752.15
310.311	TERRAINS ACHATS MACHINES MATERIEL EXPL			1'000.00			
310.314	TERRAINS ENTRETIEN	2'313.35		1'000.00			
310.351	TERRAINS FEU BACTERIEN / Parasites / Chenilles pros.	3'796.00		3'796.00		3'796.00	
310.423	TERRAINS LOCATIONS DIVERSES		77'242.05		78'169.00		82'752.15
32	Forêts et pâturages	182'912.38	78'500.15	179'724.00	79'039.00	194'700.94	93'376.05
320	Forêts	137'272.13	21'161.15	122'700.00	21'000.00	153'788.97	37'555.05
320.314	FORETS ENTRETIEN HORS "COLLINE"	20'440.44		10'000.00		46'263.42	
320.318	FORETS TAXES VHC COTISATIONS ASS. TEL					20.70	
320.332	Amortissement Forêts					1.00	
320.352	FORETS FRAIS TRIAGE "LA COLLINE"	101'831.69		92'700.00		85'286.85	
320.352.1	FORETS Participation exploitation Bois-de-Chênes	15'000.00		20'000.00		22'217.00	
320.435	FORETS VENTE BOIS				1'000.00		
320.465	FORETS PARTICIPATIONS et SUBVENTIONS DE TIERS		6'161.15				37'554.05
320.480	FORETS Prélèvement fonds de reserve BDC (9282.6)		15'000.00		20'000.00		1.00
321	Pâturages	45'640.25	57'339.00	57'024.00	58'039.00	40'911.97	55'821.00
321.314	PATURAGES ENT CHALETS CLÔTURES ROUTES ALPAGES MURETS	31'222.65		42'200.00		26'616.87	
321.314.1	PATURAGES PART AUX AMODIATAIRES PIENTRETIEN	10'524.00		10'524.00		10'524.00	
321.318	PATURAGES ASSURANCES RC ECA	3'893.60		4'300.00		3'771.10	
321.423	PATURAGES LOCATIONS PATURAGES		41'553.00		41'553.00		40'035.00
321.436	PATURAGES PART AMODIATAIRES ENT ALPAGES, CLÔTURES		15'786.00		16'486.00		15'786.00
35	Bâtiments communaux	905'864.09	1'494'059.70	865'800.00	1'412'355.00	1'292'639.22	2'039'594.60
3500		177'911.53	164'639.70	107'400.00	110'970.00	546'750.19	573'966.60
3500.301	BATI. COMM CONCIERGERIE	18'712.47		20'000.00		24'900.30	
3500.303	BATI. COMM COTISATIONS AVS AC AF	1'764.59		2'000.00		2'347.75	
3500.304	BATI. COMM CAISSE PREVOYANCE LPP	17.93		100.00		1'046.50	
3500.305	BATI. COMM ASS ACCIDENTS et MALADIE	323.24		400.00		579.70	
3500.311	BATI. COMM ACHATS MOBILIER MACH. MATERIEL COMMUNAL	276.25		5'000.00		862.65	
3500.312	BATI. COMM ACHATS ELECTRICITE EAU COMMUNAL	2'302.95		4'700.00		2'134.35	
3500.314	BATI. COMM ENTRETIEN COMMUNAL	18'868.65		11'000.00		1'831.75	
3500.314.2	BATI. COMM DECPTE CHARGES REGIE SPG - VALAUR SA	83'439.95		20'000.00		33'237.19	
3500.315	BATI. COMM ENT MOBILIER INST TECH COMMUNAL	5'452.50		1'000.00		2'051.15	

## Comptes par ordre administratif

Rubrique	Titre	Comptes 2024		Budget 2025		Comptes 2025	
		charges	revenus	charges	revenus	charges	revenus
3500		177'911.53	164'639.70	107'400.00	110'970.00	546'750.19	573'966.60
3500.315.1	BATI. COMM CONTRATS ENT INST TECH COMMUNAL	10'688.95		11'700.00		10'688.95	
3500.318	BATI. COMM PREST ASS et HONORAIRES COMMUNAL	2'1064.05		16'500.00		20'132.70	
3500.330	AMORT PATR FIN COMMUNAL					446'935.20	
3500.332	BATI. COMM AMORT PATR ADM SUPPL COMMUNAL					2.00	
3500.380.1	BATI. COMM ATTRIB FONDS RENOVATION (9281.6)	15'000.00		15'000.00			
3500.427	BATI. COMM LOYERS COMMUNAUX		31'054.00		31'520.00		34'588.00
3500.427.2	BATI. COMM DECPT LOYERS REGIE SPG - VALAUR SA		75'240.00		74'000.00		85'920.70
3500.436	BATI. COMM PART DE TIERS		6'419.70		5'450.00		6'520.70
3500.480	BATI. COMM PRELEVEMENT FONDS RESERVE INFRASTRUCTURES (9282.8)		51'926.00				446'937.20
3501	Ancienne Poste	26'254.67	86'218.90	21'500.00	90'410.00	11'540.91	96'153.40
3501.311	ANCIENNE POSTE ACHATS MOBILIER MACH. MATERIEL COMMUNAL	620.50		1'000.00			
3501.314	ANCIENNE POSTE ENTRETIEN COMMUNAL	494.02		1'000.00			
3501.314.2	ANCIENNE POSTE DECPT CHARGES REGIE SPG - VALAUR SA	17'472.10		12'000.00		9'721.11	
3501.315	ANCIENNE POSTE ENT MOB et INST TECH COMMUNAL			1'000.00			
3501.318	ANCIENNE POSTE PREST ASS, HONORAIRES, Frais divers	1'668.05		500.00		1'819.80	
3501.380	ANCIENNE POSTE ATTRIB FONDS RENOVATION (9281.7)	6'000.00		6'000.00			
3501.427	ANCIENNE POSTE LOYERS COMMUNAUX		2'340.00		2'410.00		2'640.00
3501.427.2	ANCIENNE POSTE DECPT LOYERS REGIE SPG - VALAUR SA		83'878.90		88'000.00		93'513.40
3503	Auberge communale	44'752.55	122'631.10	56'500.00	123'000.00	62'163.50	136'969.70
3503.314	AUBERGE et APPT ENTRETIEN COMMUNAL			20'000.00		17'950.00	
3503.314.2	AUBERGE et APPT DECPT CHARGES REGIE SPG - VALAUR SA	26'314.55		15'000.00		34'297.45	
3503.315	AUBERGE et APPT ENTRETIEN MOB et INST TECH	753.45		4'000.00		7'232.80	
3503.318	AUBERGE et APPT PREST ASSURANCES et HONORAIRES	2'684.55		2'500.00		2'683.25	
3503.380	AUBERGE et APPT ATTRIB FONDS RENOVATION (9281.13)	15'000.00		15'000.00			
3503.427.2	AUBERGE et APPT DECPT LOYERS REGIE SPG - VALAUR SA		122'631.10		123'000.00		136'969.70
3505	D'une Fontaine à l'autre	66'145.45	316'533.85	53'500.00	310'000.00	73'433.27	325'707.60
3505.314	D'UNE FONTAINE ENTRETIEN BÂTIMENT COMMUNAL	2'244.05					
3505.314.2	D'UNE FONTAINE DECPT CHARGES REGIE SPG - VALAUR SA	48'857.60		40'000.00		71'890.17	
3505.318	D'UNE FONTAINE PREST ASS et HONORAIRES CNE	1'543.80				1'543.10	
3505.380	D'UNE FONTAINE ATTRIB FONDS RENOVATION (9281.15)	13'500.00		13'500.00			
3505.423.2	D'UNE FONTAINE DECPT LOYERS REGIE SPG - VALAUR SA		316'533.85		310'000.00		325'707.60
3506	Bâtiment 1912	44'507.60	91'901.20	46'800.00	88'313.00	67'469.25	103'980.25
3506.311	1912 - LE MONTANT ACHATS MOBILIER MACH. MATERIEL COMMUNAL	231.35		500.00			

## Comptes par ordre administratif

Rubrique	Titre	Comptes 2024		Budget 2025		Comptes 2025	
		charges	revenus	charges	revenus	charges	revenus
3506	Bâtiment 1912 COMMUNAL	44'507.60	91'901.20	46'800.00	88'313.00	67'469.25	103'980.25
3506.312	1912 - LE MONTANT ACHATS ELECTRICITE COMMUNAL	3'659.75		2'000.00		4'288.45	
3506.312.1	1912 - LE MONTANT ACHATS COMBUSTIBLE CAD	1'7510.95		20'000.00		16'986.35	
3506.313	1912 - LE MONTANT ACHATS MARCH PROD ENTRETIEN COMMUNAL	536.90		1'000.00		1'238.70	
3506.314	1912 - LE MONTANT ENTRETIEN BÂTIMENT COMMUNAL	5'094.00		5'700.00		7'108.65	
3506.314.1	1912 - LE MONTANT CONTRATS ENTRETIEN BÂT			600.00			
3506.314.2	1912 - LE MONTANT DECPT CHARGES REGIE SPG - VALAUR SA	3'680.40		6'000.00		29'069.15	
3506.315	1912 - LE MONTANT ENTRETIEN MOB et INST TECH COMMUNAL	2'833.25		2'000.00		6'687.90	
3506.315.1	1912 - LE MONTANT CONTRATS ENT MOB et INST TECH COMMUNAL	124.65		130.00		124.65	
3506.318	1912 - LE MONTANT PREST SERVICES ASS et HONORAIRES COMMUNAL	1'966.35				1'965.40	
3506.380	1912 - LE MONTANT ATTRIB FONDS RENOVATION (9281.16)	8'870.00		8'870.00			
3506.427	1912 - LE MONTANT LOYER CLASSES et BUREAU		77'859.00		78'313.00		78'711.00
3506.427.2	1912 - LE MONTANT DECPT LOYERS REGIE SPG - VALAUR SA		13'824.00		10'000.00		24'920.25
3506.436	1912 - LE MONTANT PART DE TIERS		218.20				349.00
3507	Boucherie	9'461.80	26'400.00	6'000.00	26'400.00	8'114.75	28'127.30
3507.314	BOUCHERIE ENTRETIEN BÂTIMENT COMMUNAL	1'456.05		1'000.00		7'482.00	
3507.314.2	BOUCHERIE DECPT CHARGES REGIE SPG - VALAUR SA	3'108.70		2'000.00		307.60	
3507.318	BOUCHERIE PREST SERVICES ASS et HONORAIRES	1'897.05				325.15	
3507.380	BOUCHERIE ATTRIB FONDS RENOVATION (9281.17)	3'000.00		3'000.00			
3507.427.2	BOUCHERIE DECPT LOYERS REGIE SPG - VALAUR SA		26'400.00		26'400.00		26'534.00
3507.436	BOUCHERIE PART. TIERS						1'593.30
3508	Bâtiment église	44'977.90		38'410.00		13'035.00	
3508.301	BÂTIMENT EGLISE SALAIRE	2'673.55		3'000.00		3'893.55	
3508.303	BÂTIMENT EGLISE COTISATION AVS AC AF	252.05		300.00		332.55	
3508.305	BÂTIMENT EGLISE ASS ACCIDENTS et MALADIE	47.95		60.00		90.60	
3508.311	BÂTIMENT EGLISE ACHATS MOBILIER MACH. MATERIEL	284.00		500.00			
3508.312	BÂTIMENT EGLISE ACHATS ELECTRICITE COMBUSTIBLE	3'480.45		7'500.00		3'779.90	
3508.313	BÂTIMENT EGLISE ACHATS MARCH PROD ENT	15.85		800.00			
3508.314	BÂTIMENT EGLISE ENTRETIEN BÂTIMENT	15'725.30		2'000.00		2'741.45	
3508.314.1	BÂTIMENT EGLISE CONTRATS ENTRETIEN			300.00			
3508.315	BÂTIMENT EGLISE ENT MOB et INST TECH			1'500.00		877.45	
3508.315.1	BÂTIMENT EGLISE CONTRAT ENT INST TECH	1'178.60		850.00			

## Comptes par ordre administratif

Rubrique	Titre	Comptes 2024		Budget 2025		Comptes 2025	
		charges	revenus	charges	revenus	charges	revenus
3508	Bâtiment église	44'977.90		38'410.00		13'035.00	
3508.318	BÂTIMENT EGLISE PREST SERVICES ASS et HONORAIRES	1'320.15		1'600.00		1'319.50	
3508.380	BÂTIMENT EGLISE ATTRIB FONDS RENOVATION (9281.18 )	2'0'00.00		2'0'00.00			
3509	Salle communale	252'335.17	271'606.10	295'700.00	244'614.00	243'247.67	256'351.00
3509.301	LE GOSSAN SALAIRES	38'244.37		34'000.00		44'766.00	
3509.303	LE GOSSAN COTISATIONS AVS AC AF	3'606.54		3'400.00		4'029.00	
3509.304	LE GOSSAN CAISSE PREVOYANCE LPP	17.98				1'045.60	
3509.305	LE GOSSAN ASS ACCIDENTS et MALADIE	673.74		700.00		1'041.55	
3509.311	LE GOSSAN ACHATS MOBILIER MACH. MATERIEL	5'381.44		6'700.00		3'410.85	
3509.312	LE GOSSAN ACHATS ELECTRICITE	69'691.10		80'000.00		58'129.00	
3509.312.1	LE GOSSAN ACHATS COMBUSTIBLE CAD	31'794.05		23'000.00		48'607.80	
3509.313	LE GOSSAN ACHATS MARCH PROD ENTRETIEN	7'537.36		6'500.00		4'820.27	
3509.314	LE GOSSAN ENTRETIEN BÂTIMENT	23'440.50		23'500.00		18'582.80	
3509.314.1	LE GOSSAN CONTRATS ENTRETIEN BÂT			2'000.00			
3509.315	LE GOSSAN ENTRETIEN MOB et INST TECH	44'423.39		15'000.00		29'635.55	
3509.315.1	LE GOSSAN CONTRATS ENT INST TECH	6'727.10		16'600.00		21'193.55	
3509.318	LE GOSSAN PREST SERVICES ASS et HONORAIRES	8'797.60		12'000.00		7'984.70	
3509.380	LE GOSSAN ATTRIB FONDS RENOVATION (9281.9)	12'000.00		12'000.00			
3509.427	LE GOSSAN LOYERS COMMUNAUX : Revenus Imm., Loc. Salle		9'370.00		9'000.00		7'250.00
3509.427.1	LE GOSSAN LOYER : Réfectoire scolaire		235'614.00		235'614.00		239'501.00
3509.436	LE GOSSAN PART DE TIERS		26'622.10				9'600.00
3510	Pavillon	39'117.93	13'389.30	40'550.00	19'000.00	13'902.25	11'049.00
3510.311	PAVILLON ACHATS MOBILIER MACH. MATERIEL	3'000.00		1'000.00			
3510.312	PAVILLON ACHATS ELECTRICITE	5'670.35		3'000.00		2'035.65	
3510.312.1	PAVILLON ACHATS COMBUSTIBLE CAD	5'665.55		4'800.00		4'671.65	
3510.313	PAVILLON ACHATS MARCH PROD ENTRETIEN CAFE	662.10		4'500.00		587.35	
3510.314	PAVILLON ENTRETIEN BÂTIMENT	11'728.85		12'500.00			
3510.314.1	PAVILLON CONTRATS D'ENTRETIEN BÂTIMENT			250.00			
3510.315	PAVILLON ENTRETIEN MOB et INST TECH	2'280.53		2'000.00		908.05	
3510.315.1	PAVILLON CONTRATS ENT INST TECH COMMUNAL	432.40		3'000.00		3'908.05	
3510.318	PAVILLON ASSURANCES INTERNET TV	2'678.15		2'500.00		2'693.50	
3510.380	PAVILLON ATTRIB FONDS RENOVATION (9281.10)	7'000.00		7'000.00			
3510.427	PAVILLON LOYERS COMMUNAUX		10'560.00		10'000.00		10'545.00
3510.436	PAVILLON PART DE TIERS		2'829.30				504.00
3510.480	PAVILLON PRELEV FDS RENOVATION (9281.10)				9'000.00		
3511	Source Vive	85'850.00	255'571.35	85'640.00	260'000.00	55'838.23	263'008.40

## Comptes par ordre administratif

Rubrique	Titre	Comptes 2024		Budget 2025		Comptes 2025	
		charges	revenus	charges	revenus	charges	revenus
3511	Source Vive	85'850.00	255'571.35	85'640.00	260'000.00	55'838.23	263'008.40
3511.311	SOURCE VIVE ACHATS MOBILIER MACH. MATERIEL			100.00			
3511.312	SOURCE VIVE ACHATS ELECTRICITE	12'555.35					
3511.314	SOURCE VIVE ENTRETIEN BÂTIMENT	116.75		35'000.00		310.80	
3511.314.1	SOURCE VIVE CONTRATS D'ENTRETIEN BÂTIMENT	540.50		540.00		540.50	
3511.314.2	SOURCE VIVE DECPTE CHARGES REGIE SPG - VALAUR SA	62'637.40		40'000.00		54'986.93	
3511.380	SOURCE VIVE ATTRIB FONDS RENOVATION (9281.19)	10'000.00		10'000.00			
3511.427.2	SOURCE VIVE DECPTE LOYERS REGIE SPG - VALAUR SA		255'571.35		260'000.00		263'008.40
3512	Caserne pompiers	105'565.80	117'928.20	97'800.00	119'248.00	98'735.45	121'129.50
3512.311.1	CASERNE ACHAT MOBILIER, MATERIEL CTC			6'800.00		799.00	
3512.312.1	CASERNE ACHAT EAU, ELECTRICITE, CHAUFFAGE CTC	4'793.90		6'000.00		7'381.30	
3512.313.1	CASERNE ACHAT MARCH. PRODUITS ENTRETIEN CTC			1'000.00			
3512.314.1	CASERNE / CTC ENTRETIEN BÂTIMENT	6'023.75				3'594.35	
3512.314.4	CASERNE DECOMPTE DE CHARGES SPG - VALAUR SA	16'671.05		8'000.00		8'513.55	
3512.315	CASERNE CONTRAT MAINTENANCE PHOTOVOLTAIQUE					571.35	
3512.315.1	CASERNE / CTC ENTRETIEN - CONTRAT MOB. INSTALLATIONS	715.10		1'000.00		515.00	
3512.318	CASERNE PRESTATIONS ASSURANCES et HONORAIRES	2'362.00				2'360.90	
3512.331	CASERNE AMORTISSEMENTS PATR ADM COMMUNAL	75'000.00		75'000.00		75'000.00	
3512.423	CASERNE LOYERS CASERNE		44'248.20		44'248.00		44'248.20
3512.427	CASERNE APPART. DECPTE LOYERS SPG - VALAUR SA		73'680.00		75'000.00		76'881.30
3513	La Chêvrerie	1'642.40		2'500.00		1'232.20	
3513.312	La Chêvrerie : Eau , Electricité, Chauffage			500.00			
3513.314	La Chêvrerie : Entretien Bâti., Dénéigement accès, Nettoy.Parcelles	1'642.40		2'000.00		1'232.20	
3514	Gare 5	7'341.29	27'240.00	13'500.00	20'400.00	97'176.55	123'151.85
3514.312	Gare 5 Combustible	1'307.35		2'000.00		221.95	
3514.312.2	Electricité Rte de la Gare 5	350.95				101.05	
3514.314	Gare 5 entretien	2'048.99		500.00		605.45	
3514.314.2	Gare 5 charges Régie SPG - VALAUR SA	2'684.90		5'000.00		775.50	
3514.315	Gare 5 Entretien mobilier et installation	291.00				172.95	
3514.318	Gare 5 Assurances et honoraires	658.10		1'000.00		657.80	
3514.330	Amortissement Av. de la Gare (PA)					94'641.85	
3514.380	Gare 5 attrib fonds de rénovation			5'000.00			
3514.427.2	Gare 5 décompte loyer, SPG - VALAUR SA		27'240.00		20'400.00		28'510.00
3514.480	PRELEVEMENT FONDS RESERVE						94'641.85

## Comptes par ordre administratif

Rubrique	Titre	Comptes 2024		Budget 2025		Comptes 2025	
		charges	revenus	charges	revenus	charges	revenus
4	TRAVAUX	1'493'303.43	697'646.43	1'560'509.00	783'149.00	2'601'190.52	1'755'508.24
41	Service technique	17'464.35	2'478.25	32'000.00	35'000.00	156'185.20	44'846.45
410.310	SERVICE TECHNIQUE PARUTIONS ENQUÊTES (140.310)	67.40		2'000.00		85.55	
410.318	SERVICE TECHNIQUE FRAIS ENQUÊTE STI (140.318.2)	17'396.95		30'000.00		156'099.65	
410.431	SERVICE TECHNIQUE PERMIS CONSTRUIRE HABITER		2'478.25		35'000.00		44'846.45
42	Service de l'urbanisme	136'504.25		150'000.00		327'331.10	236'135.10
420.318	URBANISME CONSEIL REGIONAL	136'504.25		150'000.00		157'316.25	
420.332	Amortissement suppl Service Urbanisme					170'014.85	
420.436	REMBOURSEMENT DE TIERS						66'120.25
420.480	URBANISME PRELEVEMENT FONDS DE RESERVE						170'014.85
43	Routes	619'659.94	11'423.80	561'100.00	5'030.00	852'671.35	259'242.91
430.301	ROUTES VOIRIE SALAIRES	231'756.10		200'000.00		225'166.25	
430.303	ROUTES VOIRIE COTISATIONS AVS AC AF	18'500.00		19'500.00		20'885.20	
430.304	ROUTES VOIRIE CAISSE PREVOYANCE LPP	9'868.80		10'500.00		9'956.95	
430.305	ROUTES VOIRIE ASS ACCIDENTS et MALADIE	5'825.95		4'500.00		7'150.80	
430.306	ROUTES VOIRIE INDEMNISATION et REMBOURSEMENT DE FRAIS	2'391.80		2'600.00		997.90	
430.309	ROUTES VOIRIE COURS DE FORMATION	508.99		2'500.00		1'215.00	
430.311	ROUTES VOIRIE ACHATS MACHINE MATERIEL HABITS	44'279.17		30'000.00		47'309.65	
430.311.1	ROUTES VOIRIE ACHATS SIGNALISATION	5'243.05		16'000.00		7'239.15	
430.312	ROUTES VOIRIE ACHATS ELECTRICITE	18'597.55		25'000.00		10'146.20	
430.313	ROUTES VOIRIE ACHATS MARCHANDISES PROD ENTRETIEN Consommables	22'333.60		15'000.00		31'146.35	
430.314	ROUTES ENTRETIEN	62'546.35		43'500.00		69'279.03	
430.314.0	ROUTES Espaces verts, fleurs (hors dép.thématiques)	6'066.10		6'000.00		7'350.30	
430.314.1	ROUTES ENTRETIEN CHEMINS FORESTIERS	23'032.80		3'000.00		4'577.30	
430.314.2	ROUTES ENTRETIEN DENEIGEMENT COMMUNAL	12'984.08		20'000.00		4'006.21	
430.315	ROUTES VOIRIE ENTRETIEN MACH VHC INST TECH	34'531.35		30'000.00		47'774.45	
430.318	ROUTES VOIRIE HONORAIRES, ASS. VHC, PREST. SERVICES	8'707.05		5'100.00		9'771.20	
430.331.0	ROUTES AMORTISSEMENT REFECTION GENERALE 2019	80'000.00		80'000.00		80'000.00	
430.331.5	ROUTES VOIRIE AMORTISSEMENT PISTE PIETONNIERE RTE DE DUILLIER	11'900.00		11'900.00		11'900.00	
430.332	ROUTES VOIRIE AMORTISSEMENT SUPPL P ADM					241'549.31	
430.351	ROUTES VOIRIE CHARGES CANTONALES S. HIVERNAL	6'187.20		21'000.00		15'250.10	
430.380	ROUTES ATTRIB FONDS RENOUV. MAT et VHC (9281.3)	15'000.00		15'000.00			
430.436	ROUTES PART DE TIERS/ASS/CAD		11'423.80		5'030.00		14'269.05

## Comptes par ordre administratif

Rubrique	Titre	Comptes 2024		Budget 2025		Comptes 2025	
		charges	revenus	charges	revenus	charges	revenus
43	Routes	619'659.94	11'423.80	561'100.00	5'030.00	852'671.35	259'242.91
430.436.1	ROUTES Remboursement de Tiers						3'424.55
430.480	ROUTES PREL FONDS RENOUV ROUTES et VHC (9281.3)						241'549.31
44	Parcs, promenades, cimetières	46'839.40	18'570.00	61'590.00		40'202.05	800.00
440.301	PARCS CIMETIERE SALAIRES	29'196.50		31'000.00		28'572.30	
440.303	PARCS CIMETIERE COTISATIONS AVS AC AF	2'770.65		3'000.00		2'733.35	
440.304	PARCS CIMETIERE CAISSE PREVOYANCE LPP	1'401.25		1'600.00		1'431.60	
440.305	PARCS CIMETIERE ASS ACCIDENTS et MALADIE	664.65		850.00		906.90	
440.311	PARCS CIMETIERE ACHATS MACH et MATERIEL			1'000.00		68.45	
440.313	PARCS CIMETIERE ACHATS MARCHANDISES	2'860.00		1'000.00			
440.314	PARCS CIMETIERE ENTRETIEN	6'359.30		19'000.00		2'758.30	
440.352	PARCS CIMETIERE CENTRE FUNERAIRE	3'587.05		4'140.00		3'731.15	
440.451	PARCS CIMETIERE, Subventions cantonales		17'870.00				
440.465	PARCS CIMETIERE CONCESSIONS, Jardin souvenir		900.00				800.00
45	Ordures ménagères et décharge	352'820.09	345'158.98	319'715.00	312'015.00	370'678.76	360'361.72
450	Ordures ménagères	110'979.83	110'979.83	70'000.00	70'000.00	89'350.59	89'350.59
450.318.2	ORDURES Déchets Incinérables ménage (sacs taxés)	89'277.82		70'000.00		27'842.96	
450.381	DECHETS ATTRIB FINANC SPECIAUX (9280.5)	21'702.01				61'507.63	
450.435	ORDURES RETROCESSION SADEC (taxe au sac)		110'979.83		70'000.00		89'350.59
451	Déchetterie et éco-points	232'111.15	232'111.15	239'015.00	239'015.00	267'886.28	267'886.28
451.301	ORDURES Salaires	69'706.60		59'000.00		64'241.95	
451.303	ORDURES AVS / AC / AF	5'448.65		4'100.00		4'376.10	
451.304	ORDURES CAISSE PREVOYANCE LPP	1'851.65		1'800.00		1'910.55	
451.305	ORDURES ASS ACCIDENTS et MALADIE	1'482.15		1'600.00		1'828.85	
451.306	ORDURES FRAIS DU PERSONNEL	1'576.60		500.00		812.30	
451.309	ORDURES COURS DE FORMATION					333.20	
451.311	ORDURES Achat matériel déchetterie+éco-points	1'644.48		2'500.00		1'275.37	
451.312	ORDURES Achat énergie et électricité	1'504.18		1'100.00		1'365.68	
451.314	ORDURES Entretien, matériel et produits entretien	5'080.20		4'000.00			
451.316	ORDURES Location Droit de superficie (non soumis à TVA)	12'000.00		12'000.00		12'000.00	
451.318	ORDURES Déchets organiques	27'521.01		52'000.00		87'971.57	
451.318.0	ORDURES Centre de Tri Assurance ECA	363.05		415.00		362.90	
451.318.1	ORDURES Centre de Tri - La Caisserie	62'638.98		78'000.00		74'848.36	
451.318.2	ORDURES Eco-point Sus-Châtel	29'161.40		17'000.00		13'517.88	
451.318.3	ORDURES Eco-point La Cézille	3'338.00		4'000.00		3'041.57	

## Comptes par ordre administratif

Rubrique	Titre	Comptes 2024		Budget 2025		Comptes 2025	
		charges	revenus	charges	revenus	charges	revenus
451	Déchetterie et éco-points	232'111.15	232'111.15	239'015.00	239'015.00	267'886.28	267'886.28
451.318.4	ORDURES Informations et actions spécifiques			1'000.00			
451.381	Attribution financements spéciaux déchets	8'794.20					
451.430.1	ORDURES Aide sociale (interne)				10'000.00		
451.434	ORDURES Taxe EM		204'913.36		200'000.00		209'730.85
451.435	ORDURES Ristourne : verre, papier, ferraille		16'600.54		12'000.00		13'301.62
451.435.1	ORDURES Vente Containers et divers				800.00		
451.436	ORDURES Remboursements de tiers (Ass.)		397.25				245.35
451.481	Prélèvement s/fonds affecté 9280.5				16'215.00		44'608.46
451.490	ORDURES IMPUTATIONS INTERNES		10'000.00				
452	Déchets hors taxes	9'729.11	2'068.00	10'700.00	3'000.00	13'441.89	3'124.85
452.318	ORDURES Déchets communaux (sacs non-taxés, cimetiére.)	98.43		2'200.00		4'678.95	
452.318.1	ORDURES Déchets carnés (animaux rentes)	2'957.50		3'000.00		3'245.23	
452.318.2	ORDURES Déchets Spéciaux Ménager, Part. animaux compagnie	6'673.18		5'500.00		5'517.71	
452.436.1	ORDURES Part de tiers déchets carnés (animaux rentes)		2'068.00		3'000.00		3'124.85
46	Réseaux d'égouts, d'épuration	320'015.40	320'015.40	391'104.00	391'104.00	854'122.06	854'122.06
460.301	EGOUTS SALAIRES	3'699.70		3'800.00		5'826.80	
460.303	EGOUTS COTISATIONS AVS AC AF	388.50		400.00		398.60	
460.304	EGOUTS CAISSE PREVOYANCE LPP	377.55		300.00		422.70	
460.305	EGOUTS ASS ACCIDENTS et MALADIE	66.45		80.00		102.05	
460.311	EGOUTS ACHAT MACHINE MATERIEL			500.00			
460.312	EGOUTS ACHATS ELECTRICITE	115.21		500.00		141.01	
460.313	EGOUTS ACHATS MARCH PROD ENTRETIEN			500.00			
460.314	EGOUTS ENTRETIEN RESEAU	42'597.71		75'000.00		36'072.57	
460.318	EGOUTS PREST SERVICES HONORAIRES EXPERTISES	26.55		24.00		26.55	
460.332	EGOUTS AMORTISSEMENT SUPPL P ADM					498'873.96	
460.352	EGOUTS Epuration eaux usées par APEC	272'743.73		290'250.00		231'937.83	
460.352.1	EGOUTS Financement élimination composés organiques, micropolluants (dès 2020 soumis TVA)			19'750.00			
460.381	EGOUTS ATTRIB FINAN SPECIAUX (9280.2)					80'319.99	
460.434	EGOUTS TAXES EPURATION (TVA CHE 112.556.374 - 8.1 %)		213'888.70		302'000.00		298'104.90
460.434.1	EGOUTS TAXES RACCORDEMENTS		17'815.80				57'143.20
460.434.4	EGOUTS TAXE MICROPOLLUANTS				19'750.00		
460.481	EGOUTS PRELEV FINAN SPECIAUX (9280.2)		88'310.90		69'354.00		498'873.96
47	Cours d'eau et digues			45'000.00	40'000.00		
470.314	COURS D'EAU ENTRETIEN			45'000.00			

## Comptes par ordre administratif

Rubrique	Titre	Comptes 2024		Budget 2025		Comptes 2025	
		charges	revenus	charges	revenus	charges	revenus
47	Cours d'eau et digues			45'000.00	40'000.00		
470.451	COURS D'EAU PART CANTON Subvention				40'000.00		

Rubrique	Titre	Comptes 2024		Budget 2025		Comptes 2025	
		charges	revenus	charges	revenus	charges	revenus
5	INSTRUCTION PUBLIQUE ET CULTES	1'295'252.80		1'657'659.00		1'432'261.90	
50	Administration des écoles	138'213.81		161'720.00		164'443.34	
500.352	ENSEIGNEMENT FRAIS AMDINISTRATIF PRIMAIRE et SECONDAIRE	138'213.81		161'720.00		164'443.34	
51	Enseignement primaire	741'357.86		943'430.00		814'229.41	
510.352	ENSEIGNEMENT PRIMAIRE PART ESGE	641'205.97		861'922.00		675'033.19	
510.366	ENSEIGNEMENT PRIMAIRE Transports scolaires	100'151.89		81'508.00		139'196.22	
52	Enseignement secondaire	279'545.71		354'552.00		301'702.59	
520.352	ENSEIGNEMENT SECONDAIRE PART AISGE	249'025.79		322'294.00		266'253.19	
520.366	ENSEIGNEMENT SECONDAIRE Transports scolaires	30'519.92		32'258.00		35'449.40	
53	Enseignement spécialisé	32'384.72		33'700.00		33'479.67	
530.351	ENSEIGNEMENT SPECIALISE PART AU CANTON	32'384.72		33'700.00		33'479.67	
54	Orientalion professionnelle	2'890.40		3'000.00		2'901.00	
540.352	ORIENTATION PROFESSIONNELLE	2'890.40		3'000.00		2'901.00	
55	Formation professionnelle	56'500.59		91'388.00		66'236.63	
550.352	Centre de Jeunes AISGE	56'500.59		91'388.00		66'236.63	
56	Service médical et dentaire	9'478.52		9'846.00		9'078.19	
560.352	SERVICE MEDICAL AISGE + DENTAIRE	9'478.52		9'846.00		9'078.19	
57	Camps scolaires et colonies	21'835.14		48'523.00		28'583.02	
570.352	CAMPS Scolaire AISGE	21'835.14		48'523.00		28'583.02	
58	Cultes	13'046.05		11'500.00		11'608.05	
580.318	EGLISE CULTES PREST SERVICES, ORGUE, SONO	2'665.85		3'000.00			
580.352	CULTES PART AUTRE PAROISSE	10'380.20		8'500.00		11'608.05	

Rubrique	Titre	Comptes 2024		Budget 2025		Comptes 2025	
		charges	revenus	charges	revenus	charges	revenus
6	POLICE	661'596.20	35'036.10	552'792.00	36'500.00	530'749.50	26'098.45
60	Administration	454'574.00		327'242.00		326'477.00	200.00
600.351	POLICE PART AU CANTON FRAIS POLICE CANTONALE	454'563.00		327'242.00		326'477.00	
600.351.1	POLICE PART AU CANTON SOLDE ANNEE PRECEDENTE	11.00					
600.437	POLICE AMENDES						200.00
62	Contrôle des habitants	79'034.00	27'434.70	84'600.00	29'000.00	74'769.60	21'648.00
620.301	CONTRÔLE HABITANTS SALAIRES	50'930.60		54'000.00		51'802.40	
620.303	CONTRÔLE HABITANTS COTISATIONS AVS AC AF	5'962.55		5'200.00		4'885.50	
620.304	CONTRÔLE HABITANTS CAISSE PREVOYANCE LPP	5'248.30		5'500.00		5'304.80	
620.305	CONTRÔLE HABITANTS ASS ACCIDENTS et MALADIE	913.90		900.00		1'206.30	
620.306	CDH Frais du personnel						32.25
620.318	CONTRÔLE HABITANTS PREST SERVICES	16'578.65		19'000.00		11'538.35	
620.431	CONTRÔLE HABITANTS ACTES MOEURS+ATT DOMICILE+PERMIS HABIT.+ NATURALISATION		27'434.70		29'000.00		21'648.00
65	Défenses contre l'incendie	85'332.35	7'601.40	94'900.00	7'500.00	90'447.35	4'250.45
650.317	SERVICE FEU RECEPTION et MANIFESTATION	7'601.40		7'500.00		4'250.45	
650.352	SERVICE FEU FRAIS GROUP SERVICE FEU	77'730.95		87'400.00		86'196.90	
650.452	SERVICE FEU PART DES 3 COMMUNES		7'601.40		7'500.00		4'250.45
66	Protection civile	42'655.85		46'050.00		39'055.55	
660.352	PROTECTION CIVILE PART ORPC DISTRICT NYON	42'655.85		46'050.00		39'055.55	

## Comptes par ordre administratif

Rubrique	Titre	Comptes 2024		Budget 2025		Comptes 2025	
		charges	revenus	charges	revenus	charges	revenus
7	SECURITE SOCIALE	6'371'382.49	496.20	2'434'325.00		2'536'143.84	50.50
71	Service social	308'997.29		451'600.00		515'039.64	
710.365	SERVICE SOCIAL Aides, Subvention à Institutions privées	3'057.00		7'000.00		4'018.00	
710.365.1	SERVICE SOCIAL AIDE PETITE ENFANCE	293'622.62		431'600.00		506'546.30	
710.366	SERVICE SOCIAL AIDE INDIVIDUELLE	2'317.67		13'000.00		4'475.34	
710.390	SERVICE SOCIAL IMPUTATIONS INTERNES	10'000.00					
72	Prévoyance sociale cantonale	6'062'385.20	496.20	1'982'725.00		2'021'104.20	50.50
720.351	PREVOYANCE Cohésion Sociale (ex-FactureSociale) PART AU CANTON	6'057'737.00		1'977'855.00		2'016'376.00	
720.352	PREVOYANCE SOCIALE ARAS REG AGENCES	4'648.20		4'870.00		4'728.20	
720.451	PREVOYANCE Cohésion Sociale (ex-FactureSociale) PART AU CANTON ANNEE PRECEDENTE		496.20				50.50

## Comptes par ordre administratif

Rubrique	Titre	Comptes 2024		Budget 2025		Comptes 2025	
		charges	revenus	charges	revenus	charges	revenus
8	SERVICES INDUSTRIELS	429'269.52	429'269.52	297'300.00	297'300.00	1'271'012.42	1'271'012.42
81	Service des eaux	429'269.52	429'269.52	297'300.00	297'300.00	1'271'012.42	1'271'012.42
810.301	SERVICE EAUX SALAIRES	26'826.40		25'000.00		31'015.65	
810.303	SERVICE EAUX COTISATIONS AVS AC AF	2'425.50		3'000.00		2'605.00	
810.304	SERVICE EAUX CAISSE PREVOYANCE LPP	1'883.75		2'000.00		1'981.45	
810.305	SERVICE EAUX ASS ACCIDENTS et MALADIE	523.00		600.00		798.40	
810.306	SERVICE EAUX INDEMNISATION ET REMBOURSEMENT	664.40		3'000.00			
810.311	SERVICE EAUX ACHATS MACH et MAT COMPTEURS	1'772.55		6'000.00		4'842.00	
810.312	SERVICE EAUX ACHATS ELECTRICITE	12'350.95		15'000.00		10'301.60	
810.312.1	SERVICE EAUX ACHATS EAU CDG	6'045.65		80'000.00		72'794.70	
810.314	SERVICE EAUX ENTRETIEN STATIONS	43'894.80		9'000.00		13'756.15	
810.314.1	SERVICE EAUX ENTRETIEN RESEAU	74'380.35		50'000.00		84'222.90	
810.318	SERVICE EAUX PREST SERVICES ANALYSES EAU ASS et TEL	5'263.40		16'200.00		4'427.00	
810.319	SERVICE EAUX FRAIS DIVERS TAXES TVA (au forfait 0.1 %)	663.57		2'500.00		415.42	
810.331	SERVICE EAUX Amortissements Obligatoire : PatrimAdmin - Instal. SI	107'867.50					
810.332	SERVICE EAUX AMORT SUPPL P ADM					855'598.12	
810.352	SERVICE EAUX PART SAPAN	14'361.40		25'000.00		25'657.60	
810.352.1	SERVICE EAUX FRAIS EXPLOITATION MONTANT	76'346.30		60'000.00		65'275.00	
810.381	SERVICE EAUX ATTRIB FINAN SPÉCIAUX (9280.3)					97'321.43	
810.427	SERVICE EAUX ABONNEMENTS		19'310.00		18'000.00		19'489.00
810.430	SERVICE EAUX TVA N0 CH-112.667.312 (au forfait 2.5 %)		7'288.30		13'000.00		11'068.25
810.434	SERVICE EAUX TAXES RACCORDEMENT EAU		30'430.50				129'119.70
810.435	SERVICE EAUX VENTE EAU (TVA CHE 112.667.312 / 0.1 %)		153'892.25		183'000.00		176'339.10
810.435.1	SERVICE EAUX VENTE EAU CDG (TVA CHE 112.667.312 0.1 %)		58'024.00		80'000.00		70'830.00
810.436	SERVICE EAUX PART DE TIERS ASS.		5'923.50				5345.25
810.465	SERVICE EAUX SUBSIDES ECA						3'243.00
810.481	SERVICE EAUX PREL FINAN SPÉCIAUX (9280.3)		154'400.97		3'300.00		855'598.12

Comptes par ordre administratif

Rubrique	Titre	Comptes 2024		Budget 2025		Comptes 2025	
		charges	revenus	charges	revenus	charges	revenus
Total charges		17'608'497.84		15'430'713.00		19'465'956.30	
Total revenus			17'784'613.78		14'972'412.00		19'856'168.27
Excédent charges				458'301.00			
Excédent revenus			176'115.94				390'211.97

Tableau des Investissements 2025

PA/PP	PREAUS	Contenues	Titre	Contenus	En cours / terminé	Credit autorisé / Solde crédit voté	Solde au 31.12.25	Somme de Transfert	Exercices	Total Dépeint	Subv	Amort. capex (331)	Amort. excepté (332) PAI / (330) PF	Solde au 31.12.25
PA	?	430.5	9141.35	Aménagement piste piétons route de Duillier (RC24)	F	0	126'053.75			149'853.75		-11'900.00		114'153.75
			9141.1	Ouvrage de génie civil & d'assainissement	F	0	1.00			1.00			-1.00	0.00
			9143.1	Terrains & Bâtiements	F	0	1.00			1.00			-1.00	0.00
			9144.1	Installation des services industriels	F	0	1.00			1.00			-1.00	0.00
			9145.1	Forêts	F	0	1.00			1.00			-1.00	0.00
			9146.1	Mobilier, machines et véhicules	F	0	1.00			1.00			-1.00	0.00
3/12/2000		430.509	9141.2	Mémorations cadastrales	EC	380'000	325'945		39'873.35	54'055.35			-39'873.35	0.00
5/4/2020		170.5	9143.39	Mise aux normes Terrain de foot	F	0	165'816.68			238'122.24		-36'152.78	-129'663.90	0.00
40/2023		420.501.2	9141.108	Etude urbanistique Brégentenaz	F	30'000	9'163			20'836.60			-20'836.60	0.00
70/2025		450.503	9143.111	Barrière d'accès avec badge centre de tri	EC	38'800	15'836			22'963.90			-22'963.90	0.00
72/2025		110.509	9149.20	Refecton site internet officiel communal	EC	28'400	13'536			14'863.75			-14'863.75	0.00
32/2023		810.504.2	9144.52	Rénovation Install. Station du Montant	EC	357'500	201'178			156'322.10			-156'322.10	0.00
5/4/2024		420.501.4	9143.43	Concours développement du quartier de Brégentenaz	EC	330'000	220'695			17'814.85			-17'814.85	0.00
57/2024		430.501.4	9141.82	Etude prélim. de l'aménagement de la RC 24 (piste cyclable entre Genolier et Nyon)	F	71'000	-5'531			109'304.90			-109'304.90	0.00
18/2022		460.502	9144.7	Travaux urgents de collecteurs publics	EC	250'000	19'021			46'551.92		-14'069.80	-42'261.31	0.00
19/2020		460.501.2	9141.63	Reprise collecteurs privés EC et EU	EC	432'000	290'446			89'016.10			-89'016.10	0.00
45/2023		460.501.3	9141.111	Travaux prioritaires collecteurs et regards publics	EC	120'000	48'459			61'203.73			-61'203.73	0.00
69/2025		460.501.4	9141.87	Travaux prioritaires collecteurs et regards publics rte de Duillier	EC	63'972	13'172			50'800.41			-50'800.41	0.00
3/4/2023		810.501.14	9141.107	Pose conduite EC liaison entre Givrins & Genolier	EC	193'500	138'884			3'761.88			-3'761.88	0.00
52/2024		810.501.15	9141.81	Remplacement de forages à nos captages du bas des Côtes	EC	141'611	75'454			34'516.08			-34'516.08	0.00
60/2024		810.504.4	9144.91	Remplacement conduite d'eau sous pression "Route de la Colonie"	F	771'000	367'174			4'955.00			-4'955.00	0.00
59/2020		420.501.1	9141.25	PACOM (ancien PGA)	EC	343'500	-17'170			320'362.13			-320'362.13	360'670.30
68/2021		810.504.1	9144.51	Etude nappe inférieure Cèdre	EC	143'000	124'612			40'908.15			-40'908.15	18'388.50
1/4/2022		3509.507	9144.9	Etude d'un plan climat PECC	EC	50'000	29'819			10'090.10		-2'757.00	-12'847.10	0.00
28/2023		430.501.1	9141.69	Refecton route de Châtal	EC	216'500	74'644			1'948'634.25			-1'948'634.25	2'141'855.62
4/4/2023		430.501.2	9141.11	Refecton Route de la Colonie	EC	519'000	60'459			311'463.40			-311'463.40	459'257.70
65/2025		420.501.6	9141.84	Remise à ciel ouvert du réseau la Joy dans le secteur de la clinique de Genolier	EC	42'000	401'704			19'296.45			-19'296.45	0.00
77/2025		3515.503.10	9143.44	Achat parcelle #45 / 2'009KCHF	EC	2'009'000	1'814'000			195'000.00			-195'000.00	195'000.00
7/4/2025		190.509	9149.3	Modernisation de l'informatique administrative et financière	EC	97'000	97'000			0.00			0.00	0.00
7/9/2025		(vide)		Refecton cèdre Genolier	EC	42'000	42'000			0.00			0.00	0.00
66/2025		430.501.5	9141.85	Eclairage des passages à piétons du village de Genolier	F	44'000	4'574			39'425.66			-39'425.66	39'425.66
4/9/2024		430.501.3	9141.112	Aménagement trottoir entre clinique & Cre-village - Rte du Muids	EC	175'000	452'130			66'905.95		-500'000.00	-1'297'859.61	797'859.61
6/4/2025		430.501.5	9141.83	Refecton de la dette forestière du Bois Noir	F	125'000	38'142			86'858.20			-86'858.20	86'858.20
29/17		430.5	9141.54	Refecton Routes 38/2017	F	0	1'086'661.95			1'246'661.95		-80'000.00	1'066'661.95	1'066'661.95
56/15		3512.5	9143.34	Caserne pompiers 56/15	F	0	1'775'506.65			1'925'506.65		-75'000.00	1'700'506.65	1'700'506.65
31/2023		320.505.1	9145.2	Rénovation déserte forestière Boucle de L'Oujon	F	84'000	7'577			76'423.15			-76'423.15	0.00
33/2023		3509.503.1	9143.13	Groupe électrogène PRU au Gossan	F	49'330	3'642			45'688.40			-45'688.40	0.00
35/2023		810.504.3	9144.53	Rpic conduite ESP/instal. BH ch. Champ-Corboz	F	175'000	67'133			107'867.50			-107'867.50	0.00
41/2023		170.504.1	9144.54	Eclairage du terrain de football (B)	F	33'000	11'629			21'371.35			-21'371.35	0.00
47/2023		3500.503.1	9143.108	Rénovation appart. 1er. maison gothique	F	51'500	51'500			0.00			0.00	0.00
1/9/2022		443.509	9141.66	Travaux cimetières Fontaine	F	145'000	-4'876			140'124.00			-140'124.00	0.00
22/2022		170.503.2	9143.42	Travaux de refecton de la place multisports	F	112'000	517			111'483.50			-111'483.50	0.00
25/2022		3506.503	9141.67	Etude construction ascenseur Le Montant	F	60'000	10'000			50'000.00			-50'000.00	0.00
27/2023		810.505	9141.68	Remplacement conduite ESP+ville BH Ch.Cordex	F	63'500	14'172			49'327.85			-49'327.85	0.00
75/2021 + 21		3509.503	9141.64	Le Gossan, nouvelle chaudière à pellets	F	230'000	-8'635			238'635.27			-238'635.27	0.00
11/2021		3509.504	9141.65	Le Gossan évacuation des eaux	F	46'500	7'369			39'130.85			-39'130.85	0.00
49/2019		321.504	9141.49	Adduction eau Genolier et Agozats	F	397'871	12'851			285'020.50			-285'020.50	0.00
Total PA						4703'424.01	6'489'072.65		3'084'932.40	11'767'209.57	-516'826.80		-1'910'566.89	6'932'458.59
FF	48/2023		9123.13	Rénovation & création 4 appart. Gare 5	EC	210'000	1'411'574		6'497.50	557'101.20			557'101.20	557'101.20
			9123.11	Immeuble 919 Pharmacie	F	1710'000	285'863			1'424'136.20			-1'424'136.20	1'424'136.20
			9123.2	Antenne poste	F	0	390'000.00			390'000.00			-390'000.00	390'000.00
			9123.3	D'une fontaine à l'autre	F	0	4'600'000.00			4'600'000.00			-4'600'000.00	4'600'000.00
			9123.7	Immeuble Rte de la Gare 10	F	0	4'648'415.48			4'648'415.48			-4'648'415.48	4'648'415.48
			9123.8	La Chèverie	F	783'000	776'035			6'565.20			-6'565.20	6'565.20
			9123.1	Terrains et bâtiments du patrimoine financier	F	0	398'000.00			398'000.00			-398'000.00	398'000.00
			9123.10	Terrains parcelle 525 SIDÉMO -> Eau/DICI (captage eau)	F	83'000	41'970.00			41'970.00			-41'970.00	41'970.00
63/2025		9123.15		Location -> charge et les frais annexes de 4 containers pour abriter la pharmacie	EC	80'000	26'311		6'497.50	56'191.25			-56'191.25	56'191.25
16/2023		9123.14		Etude revente locale Gare 5	F	60'000	22'047			4'428.80			-4'428.80	37'622.70
Total PF						2'525'989.60	11'676'574.63	0.00	6'111'811.25	12'288'955.88			-541'577.05	11'746'818.83
Total général						7'229'413.62	18'165'647.28	0.00	3'706'653.65	23'564'605.45	-516'826.80		-2'452'143.94	18'700'277.42

Engagements hors bilan

	2025	2024
<u>Cautiounnements solidaires</u>		
Genolier C&D SA	700'000.00	700'000.00
<u>Cautiounnements</u>	<u>2025</u>	<u>2024</u>
SAPAN	145'431.00	145'431.00
<u>Répartition pour la Commune de la dette nette des associations de communes et des ententes intercommunales</u>		
ORPC	34'181.67	31'400.35
AISGE	2'258'520.23	2'541'533.00

Plafond d'endettement

Le Conseil Communal a accordé à la Municipalité un plafond d'endettement à fr. 22'000'000.- et une limite de fr. 11'000'000.- pour les cautiounnements et autres engagements.



COMMUNE DE GENOLIER

2. Rapport de l'auditeur sur les comptes - AISGE 2025  
Heller SA

**Fiduciaire Heller SA**

Place de la Gare 9  
CH-1260 Nyon  
Tél. +41 (0)22 994 77 00  
www.groupeheller.ch



**COMMUNE DE GENOLIER**

**RAPPORT DE L'AUDITEUR SUR LES COMPTES 2025**

**AUX MEMBRES DE L'ASSOCIATION**

**Association Intercommunale Scolaire de Genolier et Environs**

**AISGE – Genolier**

Madame, Monsieur,

Conformément au mandat qui nous a été confié, nous avons procédé à un examen succinct des comptes annuels (bilan, compte de fonctionnement par ordre administratif et par nature) de votre association pour l'exercice arrêté au 31 décembre 2025. L'examen succinct des indications de l'exercice précédent a été effectué par un autre organe de révision. Dans son rapport du 7 mars 2025, celui-ci a exprimé une opinion non modifiée.

La responsabilité de l'établissement des comptes annuels incombe au Comité de direction (CODIR) alors que notre mission consiste à contrôler ces comptes. Nous attestons que nous remplissons les exigences légales d'agrément et d'indépendance.

Nous avons effectué notre examen succinct selon la Norme d'audit suisse 910 Review (examen succinct) des comptes annuels. Cette norme requiert que l'examen succinct soit planifié et réalisé en vue d'obtenir une assurance modérée que les comptes annuels ne comportent pas d'anomalie significative. Un examen succinct comporte essentiellement des entretiens avec la bourse en charge de la tenue des comptes et des procédures analytiques appliquées aux données financières. Il fournit donc un niveau d'assurance moins élevé qu'un audit. Nous avons effectué une review et non un audit et, en conséquence, nous n'exprimons donc pas d'opinion d'audit.

Sur la base de notre mission d'examen succinct, nous n'avons pas relevé de faits qui nous laissent à penser que les comptes annuels ne sont pas conformes à la loi sur les communes du 28 février 1956 et au règlement sur la comptabilité des communes du 14 décembre 1979.

Nyon, le 12 mars 2026

**FIDUCIAIRE HELLER SA**

Carole Bouyssarie  
Expert-réviseur agréé  
Réviseur responsable

Javier Vençes  
Expert-réviseur agréé

**Annexes :** Comptes annuels (bilan, compte de fonctionnement par ordre administratif et tableau des investissements)

3. Rapport de l'auditeur sur les comptes - Genolier CAD SA  
Gesmandat SA



## I. RAPPORT DE L'ORGANE DE REVISION SUR LE CONTRÔLE RESTREINT

à

l'assemblée générale ordinaire des actionnaires  
de GENOLIER CAD S.A. - Genolier

Mesdames, Messieurs,

En notre qualité d'organe de révision, nous avons contrôlé les comptes annuels (bilan, compte de résultat et annexe) de la société Genolier CAD S.A. pour l'exercice arrêté au 30 juin 2025.


La responsabilité de l'établissement des comptes annuels incombe au conseil d'administration alors que notre mission consiste à contrôler ces comptes. Nous attestons que nous remplissons les exigences légales d'agrément et d'indépendance.

Notre contrôle a été effectué selon la norme suisse relative au contrôle restreint. Cette norme requiert de planifier et de réaliser le contrôle de manière telle que des anomalies significatives dans les comptes annuels puissent être constatées. Un contrôle restreint englobe principalement des auditions, des opérations de contrôle analytiques ainsi que des vérifications détaillées appropriées des documents disponibles dans l'entreprise contrôlée. En revanche, des vérifications des flux d'exploitation et du système de contrôle interne ainsi que des auditions et d'autres opérations de contrôle destinées à détecter des fraudes ou d'autres violations de la loi ne font pas partie de ce contrôle.

Lors de notre contrôle, nous n'avons pas rencontré d'élément nous permettant de conclure que les comptes annuels ainsi que la proposition concernant l'emploi du bénéfice ne sont pas conformes à la loi suisse et aux statuts.

Gland, le 11 septembre 2025

GESMANDAT S.A.  
1196 GLAND

  
Pierre-Yves Mayor  
Réviseur agréé

### Annexes :

Bilan au 30 juin 2025  
Compte de résultat 2024/2025  
Utilisation des réserves issues du bénéfice  
Annexe aux comptes 2024/2025



GESMANDAT S.A.  
FIDUCIAIRE - GERANCE - COURTAGE - CONSEIL D'ENTREPRISE  
FIDUCIAIRE SUISSE  
Membre de l'Association suisse des fiduciaires  
FIDUCIARE

GENOLIER CAD S.A.

GENOLIER

\* 2024 / 2025 \*

I. Rapport de l'organe de révision sur le contrôle restreint

II. Bilan au 30 juin 2025 avec comparaison 2024

III. Compte de résultat 2024/2025 avec comparaison 2023/2024

IV. Utilisation des réserves issues du bénéfice

V. Annexe aux comptes 2024/2025

GENOLIER CAD S.A. - GENOLIER

II. BILAN AU 30 JUIN 2025  
(avant répartition)

ACTIFS

	2024/2025 Frs	2023/2024 Frs
<b>ACTIF CIRCULANT</b>	<b>126 115.64</b>	<b>138 877.83</b>
<i>Trésorerie et actifs cotés en bourse</i>	0.00	4 073.80
Caisse	0.00	0.00
Banque	0.00	4 073.80
<i>Créances résultant de la vente de biens et de prestations de services</i>	111 232.47	116 278.70
Débiteurs	111 232.47	116 278.70
<i>Autres créances à court terme</i>	4 185.17	3 853.33
TVA à recevoir	4 185.17	3 853.33
Impôt anticipé à récupérer	0.00	0.00
<i>Stocks</i>	6 498.00	10 872.00
Stock de plaquettes	74.00	148.00
Stock de mazout	5 658.00	5 796.00
Stock de pellets	766.00	4 928.00
<i>Actifs de régularisation</i>	4 200.00	4 800.00
Actifs de régularisation	4 200.00	4 800.00
<b>ACTIF IMMOBILISE</b>	<b>1 322 000.00</b>	<b>1 413 000.00</b>
<i>Immobilisations corporelles</i>	1 322 000.00	1 413 000.00
Bâtiment de la chaufferie	484 000.00	497 000.00
Chaufferie sous-station	0.00	10 000.00
Nouvelle chaufferie 2018	651 000.00	703 000.00
Réseau CAD	167 000.00	182 000.00
Compteurs	20 000.00	21 000.00
<b>TOTAL ACTIFS</b>	<b>1 448 115.64</b>	<b>1 551 877.83</b>

GENOLIER CAD S.A. - GENOLIER

II. BILAN AU 30 JUIN 2025  
(avant répartition)

PASSIFS

	2024/2025 Frs	2023/2024 Frs
<b>CAPITAUX ETRANGERS A COURT TERME</b>	<b>115 844.51</b>	<b>62 480.78</b>
<i>Dettes résultant de l'achat de biens et de prestations de services</i>	54 415.25	56 855.78
Fournisseurs	54 415.25	56 855.78
<i>Dettes à court terme portant intérêts</i>	58 229.26	0.00
Banque	58 229.26	0.00
<i>Passifs de régularisation</i>	3 200.00	5 625.00
Passifs de régularisation	3 200.00	5 625.00
<i>Provisions à court terme</i>	0.00	0.00
Provision pour débiteurs douteux	0.00	0.00
<b>CAPITAUX ETRANGERS A LONG TERME</b>	<b>600 000.00</b>	<b>770 000.00</b>
<i>Dettes à long terme portant intérêts</i>	600 000.00	770 000.00
UBS, prêt	0.00	170 000.00
Commune de Genolier, prêt	600 000.00	600 000.00
<b>CAPITAUX PROPRES</b>	<b>732 271.13</b>	<b>719 397.05</b>
Capital-actions	600 000.00	600 000.00
Réserve légale issue du bénéfice	74 066.40	73 066.40
Réserves facultatives issues du bénéfice	45 330.65	35 731.39
Résultat de l'exercice (- = perte)	12 874.08	10 599.26
<b>TOTAL PASSIFS</b>	<b>1 448 115.64</b>	<b>1 551 877.83</b>

GENOLIER CAD S.A. - GENOLIER

III. COMPTE DE RESULTAT 2024 / 2025

PRODUITS

	2024/2025 Frs	2023/2024 Frs
<u>Produit net des ventes de biens et des prestations de services</u>	443 849.46	446 028.48
Production de chaleur	443 849.46	445 313.53
Taxe de raccordement	0.00	714.95
Variation des prestations de services non facturées	0.00	0.00
Variation de la provision sur débiteurs	0.00	0.00
<b>TOTAUX</b>	<b>443 849.46</b>	<b>446 028.48</b>

CHARGES

	2024/2025 Frs	2023/2024 Frs
<u>Charges des matières</u>	212 548.27	194 209.36
Combustible bois	187 018.15	150 090.50
Combustible mazout	5 796.00	0.00
Combustible pellets	26 232.12	41 495.86
Variation du stock plaquettes	-74.00	0.00
Variation du stock mazout	-5 658.00	7 314.00
Variation du stock pellets	-766.00	-4 691.00
<b>Bénéfice brut</b>	<b>231 301.19</b>	<b>251 819.12</b>
<u>Charges de personnel</u>	5 030.00	5 030.00
Salaires	0.00	0.00
Charges sociales	0.00	0.00
Prestations de tiers	5 030.00	5 030.00
<b>A reporter</b>	<b>217 578.27</b>	<b>199 239.36</b>

GENOLIER CAD S.A. - GENOLIER

III. COMPTE DE RESULTAT 2024 / 2025

CHARGES

	2024/2025 Frs	2023/2024 Frs
Report	217 578.27	199 239.36
<u>Charges des locaux</u>	12 731.27	27 084.05
Loyer	3 300.00	3 000.00
Charges accessoires	369.98	2 375.89
Charges entretien des locaux	9 061.29	22 508.16
<u>Autres charges d'exploitation</u>	97 436.77	74 687.05
Maintenance	49 529.46	49 176.53
Entretien des installations	18 409.04	6 312.70
Entretien des machines, des outils et des appareils	20 843.52	9 939.17
Assurances commerciales	8 654.75	9 258.65
Autres frais d'exploitation	0.00	0.00
<u>Charges de bureau et d'administration</u>	12 120.53	12 456.00
Frais de ports	0.00	0.00
Téléphone	260.00	220.26
Frais de gestion	2 400.00	3 200.00
Autres frais de bureau	119.98	375.82
Vacations et divers	9 340.55	8 660.00
<u>Charges de vente</u>	851.99	918.25
Frais de représentation	851.99	918.25
<b>Résultat d'exploitation avant intérêts, impôts et amortissements</b>	<b>103 130.63</b>	<b>130 843.69</b>
<b>A reporter</b>	<b>340 718.83</b>	<b>315 184.79</b>

GENOLIER CAD S.A. - GENOLIER

III. COMPTE DE RESULTAT 2024 / 2025

CHARGES (suite)

	2024/2025 Frs	2023/2024 Frs
Report	340 718.83	315 184.79
<u>Amortissements et corrections de valeur sur les postes de l'actif immobilisé</u>	85 478.58	115 236.28
Amortissement des bâtiments de la chaufferie	13 000.00	14 000.00
Amortissement de la chaufferie sous-station	10 000.00	39 000.00
Amortissement de la chaudière à bois	37 227.89	37 000.00
Amortissement du réseau CAD	15 000.00	17 744.99
Amortissement des compteurs	10 250.69	7 493.29
Résultat d'exploitation avant intérêts et impôts	17 652.05	15 605.41
<u>Produits financiers</u>	0.00	0.00
Intérêts produits	0.00	0.00
<u>Charges financières</u>	4 777.97	5 006.15
Intérêts et frais de banque	127.58	128.95
Intérêts sur emprunts	4 650.39	4 877.20
Résultat d'exploitation avant produits extraordinaires et impôts	12 874.08	10 599.26
<u>Produits extraordinaires</u>	0.00	0.00
Produits extraordinaires	0.00	0.00
Résultat d'exploitation avant impôts	12 874.08	10 599.26
<u>Impôts directs</u>	0.00	0.00
Impôts	0.00	0.00
Résultat de l'exercice (- = perte)	12 874.08	10 599.26
<b>TOTAUX</b>	<b>443 849.46</b>	<b>446 028.48</b>

GENOLIER CAD S.A. - GENOLIER

IV. UTILISATION DES RESERVES ISSUES DU BENEFICE

	2024/2025 Frs	2023/2024 Frs
Résultat de l'exercice (- = perte)	12 874.08	10 599.26
Réserves facultatives issues du bénéfice	45 330.65	35 731.39
Attribution à la réserve légale issue du bénéfice	-1 000.00	-1 000.00
Réserves facultatives issues du bénéfice à reporter	57 204.73	45 330.65

GENOLIER CAD S.A. - GENOLIER

V. ANNEXE AUX COMPTES 2024 / 2025

Informations sur les principes comptables mis en application dans les comptes annuels

Les présents comptes annuels ont été établis conformément aux directives de la loi suisse, particulièrement l'article sur la comptabilité commerciale et la présentation des comptes annuels du Code des Obligations (Art. 957 à 962)

Indications, ventilation et explications pour les postes du bilan et du compte de résultat

La commune de Genolier se porte seule caution solidaire auprès de l'UBS pour un montant de Chf 600'000.00

Montant global provenant de la dissolution des réserves de remplacement et des réserves

<u>latentes supplémentaires dissoutes</u>	<u>2024/2025</u>	<u>2023/2024</u>
	Néant	Néant

Autres informations prescrites par la loi

Néant

Déclaration relative à la moyenne annuelle des emplois à plein temps

Néant

Participations

	<u>2024/2025</u>	<u>2023/2024</u>
	Néant	Néant

Droits de participation pour les organes et les collaborateurs

100% des actions sont détenues par la commune de Genolier

Engagements conditionnels

Néant

Autres informations

	<u>2024/2025</u>	<u>2023/2024</u>
Montant total HT des engagements découlant de leasing non portés au bilan	0.00	0.00
Dettes à l'égard des institutions de prévoyance	0.00	0.00
Montant total des garanties pour dettes de tiers	0.00	0.00
Montant total des actifs utilisés à titre de garantie	1 135 000.00	1 210 000.00
Montant total des actifs sous réserves de propriété	0.00	0.00

Explications relatives aux postes extraordinaires, uniques ou hors période du compte de résultat

Néant

Evénements importants survenus après la date du bilan

Néant.

Genolier, le 10 septembre 2025

## Conseil communal de Genolier

Genolier, le 28 avril 2026

### Repères pour la lecture des comptes communaux

Annexe F. du préavis 84/2026 - Comptes 2025

Responsable

Gregory Favre, Municipal  
André Darmon, Syndic

#### AVANT-PROPOS

Les comptes communaux mobilisent des notions techniques: fonds, amortissements, autofinancement, patrimoine administratif, péréquation. Leur sens courant diffère souvent de leur signification comptable.

Cette annexe propose huit repères destinés à dissiper les principales confusions. Chaque repère est court, autonome, et peut être consulté ponctuellement. Le rapport principal y renvoie au besoin (« voir Repère N »).

L'objectif est simple: permettre au Conseil communal de lire les comptes avec les bons réflexes, sans formation spécialisée.

Ces repères s'appliquent à la norme MCH1 (exercices 2025 et 2026). Le passage à MCH2 modifiera certaines présentations, sans changer fondamentalement les concepts expliqués ici.

#### REPÈRE 1 — COMPTE DE FONCTIONNEMENT ET BILAN

**Le compte de fonctionnement** décrit ce qui s'est passé *pendant l'année*: revenus encaissés, charges payées, et résultat.

**Le bilan** décrit la situation à un instant précis (31 décembre): ce que la commune possède (actifs), ce qu'elle doit (passifs), et sa fortune nette.

*En résumé: le fonctionnement explique l'année, le bilan explique la situation.*

Analogie simple: le fonctionnement correspond à vos revenus et dépenses annuels; le bilan à votre fortune au 31 décembre.

## REPÈRE 2 — FONDS DE RÉSERVE ≠ TRÉSORERIE

C'est sans doute la confusion la plus fréquente, et elle est lourde de conséquences politiques.

Quand on dit que la commune dispose de *fonds de réserve* (fonds alimentation eau, fonds égouts-épuration, fonds déchets, fonds tourisme, etc.), il s'agit d'une affectation comptable: il indique qu'un excédent passé est destiné à un usage précis.

Dans la majorité des cas, ces montants ont déjà été investis (routes, bâtiments, conduites). Le fonds reste au passif, tandis que l'argent est devenu un actif. La trésorerie, elle, correspond au cash réellement disponible. Elle est généralement bien inférieure au total des fonds.

*En résumé: les fonds existent en comptabilité, pas en trésorerie.*

Conséquence pratique: quand un bilan affiche plusieurs millions de fonds de réserve, cela ne signifie pas que la commune dispose de plusieurs millions sur son compte. Les fonds traduisent un historique d'excédents affectés; ils n'indiquent pas la liquidité immédiate.

## REPÈRE 3 — AMORTISSEMENT ORDINAIRE ET AMORTISSEMENT EXTRAORDINAIRE

**Amortir un bien, ce n'est pas mettre de l'argent de côté pour le remplacer.** C'est constater comptablement qu'un investissement perd de la valeur avec le temps.

Quand la commune construit un bâtiment à 600'000 CHF amorti sur 30 ans, l'argent est sorti une seule fois, à la construction. Les 20'000 CHF d'amortissement annuel sont une charge comptable qui étale la valeur du bien sur sa durée d'utilisation. Cela n'implique pas de sortie d'argent.

Un **amortissement extraordinaire** fonctionne de la même manière, mais sur un rythme accéléré: on solde d'un coup ce qui aurait été amorti sur encore plusieurs années.

*En résumé : amortir n'est pas dépenser, c'est répartir une dépense passée.*

Pourquoi y recourir ? Pour assainir le bilan en soldant des positions historiques devenues opaques ou non traçables, pour utiliser des fonds existants avant que leur emploi ne soit contraint par un changement de norme comptable, ou simplement pour réduire la base amortissable future quand l'autofinancement de l'exercice le permet.

## REPÈRE 4 — L'AUTOFINANCEMENT

**L'autofinancement** mesure la capacité de la commune à financer ses investissements avec ses propres moyens. Il correspond au résultat corrigé des éléments qui ne sont pas des flux d'argent (amortissements, mouvements de fonds).

Il donne une approximation du cash généré par l'activité.

**C'est l'un des indicateurs les plus parlants pour évaluer la solidité financière d'une commune:** si l'autofinancement annuel suffit à couvrir les investissements, la commune vit avec ses propres moyens. Sinon, elle doit emprunter. Suivi sur plusieurs exercices, il révèle la trajectoire structurelle des finances communales, bien mieux que le seul résultat comptable.

## REPÈRE 5 — PATRIMOINE ADMINISTRATIF ET PATRIMOINE FINANCIER

Le **patrimoine administratif** regroupe les biens utilisés pour les tâches publiques: écoles, routes, réseaux, bâtiments communaux.

Le **patrimoine financier** regroupe les biens que la commune peut vendre ou mobiliser: placements, titres, certains immeubles.

Cette distinction, que MCH1 utilise déjà sans toujours la mettre en évidence, va devenir centrale avec MCH2: le patrimoine administratif sera évalué à sa valeur d'usage, le patrimoine financier à sa valeur vénale (de marché). Cela permettra une lecture plus économique du bilan, mais imposera des retraitements lors du basculement.

## REPÈRE 6 — UN EXCÉDENT ≠ CASH

Quand l'exercice se solde par un excédent de recettes, cela signifie que sur l'année, les revenus comptables ont dépassé les charges comptables. Mais ce résultat inclut des charges qui ne correspondent pas à des sorties d'argent (amortissements) et des revenus qui peuvent ne pas correspondre à des entrées d'argent (prélèvements sur fonds). Ce n'est donc pas la mesure du cash réellement engrangé pendant l'année.

Le cash réel correspond plutôt à l'autofinancement (voir Repère 4), qui peut être très différent — souvent supérieur — au résultat comptable. À l'inverse, un déficit comptable n'implique pas nécessairement une perte de trésorerie immédiate.

*En résumé: un excédent n'est pas du cash.*

Conséquence pratique: un excédent ne se traduit pas mécaniquement en argent disponible, et il ne justifie pas, à lui seul, une baisse d'impôts ou des dépenses supplémentaires. Il doit être replacé dans la durée, en regard du plan d'investissement et de la solidité du bilan.

## REPÈRE 7 — POURQUOI LA COMMUNE EMPRUNTE ALORS QU'ELLE « A » DES FONDS

Cette question est souvent posée, et elle découle directement du Repère 2.

Les fonds de réserve inscrits au bilan ne sont pas du cash disponible. Ils correspondent à des excédents passés qui ont déjà été employés: ils sont devenus des bâtiments, des routes, des infrastructures. La commune ne peut pas les « dépenser » à nouveau — l'argent a déjà été utilisé.

**Pour faire face à ses dépenses courantes:** salaires, factures, contributions aux instances supérieures, la commune dispose de sa trésorerie effective. Cette trésorerie suit le calendrier des rentrées d'impôts: très basse au début de l'année, elle monte quand les acomptes arrivent, redescend lors des échéances importantes (péréquation, factures intercommunales, etc.). Quand elle ne suffit pas à couvrir les dépenses immédiates, la commune recourt à des **emprunts à court terme**. Ce n'est pas un signe de faiblesse, c'est un mécanisme de gestion de calendrier.

Les **emprunts à long terme**, eux, financent les investissements (bâtiments, routes, réseaux). Ils sont remboursés progressivement. Leur niveau, leur taux et leur échéancier sont les vrais indicateurs de l'endettement structurel de la commune.

*En résumé: la commune peut avoir des fonds et devoir emprunter en même temps.*

## REPÈRE 8 — MCH1 ET MCH2 : CE QUI CHANGE AVEC LA NOUVELLE NORME

Les comptes communaux suisses sont tenus selon un référentiel comptable harmonisé entre les cantons, qu'on désigne par l'acronyme **MCH** (« Modèle comptable harmonisé »). Ce référentiel a connu deux générations successives.

### MCH1, la norme actuelle

Le **MCH1** est en vigueur dans les communes suisses depuis les années 1980. Il a été conçu pour donner aux collectivités publiques un cadre commun, plus moderne que la simple comptabilité de caisse. Sa logique reste cependant relativement souple: les fonds de réserve sont mobilisables avec une grande latitude, les amortissements peuvent être pilotés en fonction de la trajectoire financière, et le patrimoine est généralement comptabilisé à sa valeur historique.

### MCH2, la nouvelle norme

Le **MCH2** a été adopté par la Conférence des directeurs cantonaux des finances (CDF) en 2008, et mis en œuvre progressivement par les cantons et les communes sur les années suivantes. Il s'inspire des standards internationaux du secteur public (IPSAS) et vise une meilleure transparence, une comparabilité accrue entre collectivités, et une lecture plus économique du patrimoine et des résultats.

*En résumé: MCH2 rend les comptes plus transparents, mais plus contraints.*

Les principales différences avec MCH1 sont les suivantes:

- **Valorisation du patrimoine:** à l'entrée en MCH2, un retraitement initial est opéré. Le patrimoine financier est évalué à sa valeur vénale (de marché), le patrimoine administratif à sa valeur d'usage.
- **Distinction patrimoine administratif / financier** plus marquée dans la présentation du bilan (voir Repère 5).
- **Durées d'amortissement standardisées** par catégorie de bien, ce qui réduit la latitude de la commune.
- **Fonds de réserve plus contraints:** les soldes de fonds existants au moment du basculement basculent dans un « fonds de politique budgétaire » dont l'usage est limité (essentiellement à la couverture de déficits ou au préfinancement, via des procédures formalisées).
- **Structure du compte de résultat** plus détaillée: distinction entre résultat opérationnel courant et résultat extraordinaire.
- **Tableau des flux de trésorerie** rendu obligatoire, qui rend explicite le cash dégagé par l'exercice.

## CALENDRIER POUR LA COMMUNE DE GENOLIER

Exercice	Norme	Statut
Comptes 2025	MCH1	Présent rapport
Budget 2026	MCH1	Voté
Comptes 2026	MCH1	Dernier exercice complet sous l'ancienne norme
Bilan d'entrée MCH2	MCH2	Établi au 1er janvier 2027, à partir du bilan de clôture 2026
Budget 2027	MCH2	Premier budget sous la nouvelle norme
Comptes 2027	MCH2	Premiers comptes sous la nouvelle norme